

**بسمه تعالی**

**رژیم درمانی در بیماریهای کلیه**

**دکتر هادی طبیبی**

**ویرایش ۶ (تصحیح شده)**

**۱۳۹۲**

# فهرست مطالب

عنوان	صفحه
بیماری مزمن کلیه .....	۲
رژیم درمانی در مرحله پیش از دیالیز.....	۸
فهرست جانشینی برای بیماران کلیوی .....	۲۴
همودیالیز .....	۵۹
رژیم درمانی در بیماران همودیالیزی.....	۶۰
رژیم درمانی در بیماران دیابتی در مرحله پیش از دیالیز و همودیالیز.....	۷۳
دیالیز صفاقی.....	۹۵
رژیم درمانی در بیماران تحت دیالیز صفاقی.....	۹۸
آسیب حاد کلیه.....	۱۱۶
نیازهای تغذیه ای در آسیب حاد کلیه.....	۱۱۷
سندرم نفروتیک.....	۱۲۶
رژیم درمانی در سندرم نفروتیک.....	۱۲۷
رژیم درمانی در نفروپاتی دیابتی.....	۱۳۸
رژیم درمانی در پیوند کلیه.....	۱۴۷
رژیم درمانی در مادران باردار بزرگسال مبتلا به بیماری های کلیه .....	۱۶۸
رژیم درمانی در مادران شیرده بزرگسال مبتلا به بیماری های کلیه .....	۲۳۲
رژیم درمانی در کودکان و نوجوانان مبتلا به بیماری های کلیه .....	۲۳۴
سنگ های کلیه.....	۴۴۱
پیوست ها.....	۵۰۳

## بیماری مزمن کلیه

بیماری مزمن کلیه (Chronic Kidney Disease (CKD) که قبلاً به آن نارسایی مزمن کلیه (Chronic Renal Failure (CRF) می‌گفتند بیماری است که در اثر تخریب پیش رونده و برگشت ناپذیر تعداد و عملکرد نرونها توسط عوامل مختلف ایجاد می‌گردد. از جمله مهمترین این عوامل بترتیب بیماریهای دیابت، فشار خون، گلومرولونفریت و کلیه پلی کیستیک (Polycystic Kidney Disease) می‌باشند. عوامل بوجود آورنده بیماری مزمن کلیه از طریق تخریب پیش رونده نرونها، سبب کاهش تعداد نرونها می‌شوند و در این حالت میزان جریان و فشار خون در نرونهای سالم باقیمانده افزایش می‌یابد و به این ترتیب نرونهای باقیمانده با افزایش عملکرد خود (یا بعبارت دیگر افزایش تصفیه خون) سعی می‌کنند میزان تصفیه گلومرولی (Glomerular Filtration Rate (GFR) را در محدوده طبیعی حفظ نمایند. به همین دلیل بعد از مدتی نرونهای باقیمانده بدلیل فعالیت بیش از حد دچار هیپرتروفی می‌شوند و سرانجام این مکانیسم جبرانی سبب اسکروز گلومرولی و در نتیجه تخریب گلومرولها و از بین رفتن نرونهای باقیمانده می‌گردد.

### **– مراحل مختلف بیماری مزمن کلیه**

بیماری مزمن کلیه دارای مراحل مختلفی می‌باشد که مطابق با آخرین تقسیم بندی بین المللی، این مراحل عبارتند از :

#### **الف – مرحله ۱ بیماری مزمن کلیه (CKD 1) Chronic Kidney Disease stage 1**

در افرادی که در مرحله ۱ بیماری مزمن کلیه هستند کلیه‌ها آسیب دیده اند و نشانه‌های آسیب کلیه‌ها از قبیل پروتئین اوری، همآچوری (وجود خون در ادرار) و غیره در این بیماران وجود دارد اما با این حال در این افراد GFR طبیعی می‌باشد و میزان GFR در آنها حدود ۹۰ میلی لیتر در دقیقه بازای هر  $1.73m^2$  متر مربع از سطح بدن ( $90ml/min/1.73m^2$ ) یا بیشتر می‌باشد. در این افراد عوامل ایجاد کننده بیماری مزمن کلیه از قبیل دیابت، فشار خون بالا، سابقه ارثی بیماریهای کلیوی (از جمله کلیه پلی کیستیک) و غیره که سبب افزایش آسیب نرون‌های کلیوی می‌شوند اگر تحت کنترل قرار نگیرند بعد از مدتی اگرچه GFR در

محدوده طبیعی قرار دارد اما ذخیره کلیوی (Renal Reserve) بطور چشمگیری کاهش می یابد و این افراد وارد مراحل بعدی نارسایی مزمن کلیه می شوند.

### ب- مرحله ۲ بیماری مزمن کلیه (CKD 2)

در این مرحله آسیب نفرونهای موجود در کلیه ها بیشتر از مرحله قبل می باشد و میزان GFR بطور خفیف کاهش یافته است. در این مرحله میزان GFR به حدود ۶۰-۸۹ میلی لیتر در دقیقه بازای هر ۱/۷۳ متر مربع از سطح بدن یا بعبارت دیگر به حدود ۷۴٪-۵۰٪ مقدار طبیعی آن رسیده است. در مرحله ۱ و ۲ نارسایی مزمن کلیوی هنوز بیماری فاقد علامت است و در این حالت BUN و کراتینین سرم ممکن است در حد طبیعی یا اندکی افزایش یافته باشد.

### ج- مرحله ۳ بیماری مزمن کلیه (CKD 3)

در این مرحله میزان GFR بطور متوسط کاهش یافته است و به حدود ۳۰-۵۹ میلی لیتر در دقیقه بازای هر ۱/۷۳ متر مربع از سطح بدن یا بعبارت دیگر به حدود ۴۹٪-۲۵٪ مقدار طبیعی آن رسیده است. در مرحله ۳ هنوز هم بیماری می تواند بدون علامت باشد و در این مرحله تنها غلظت اوره و کراتینین سرم افزایش یافته و از محدوده طبیعی بالاتر رفته است.

در مراحل ۱، ۲ و ۳ بیماری مزمن کلیه، استرس های بالینی از قبیل عفونت ها، دهیدراتاسیون، تجویز داروهای نفروتوکسیک و غیره می توانند عملکرد کلیه را بیشتر دچار اختلال نمایند و منجر به بروز اورمی (Uremia) گردند. اورمی اصطلاحاً به مجموعه علائم بالینی و آزمایشگاهی که در اثر اختلال در عملکرد سیستم های بدن در نارسایی مزمن یا حاد کلیه بوجود می آید اطلاق می شود. بطور کلی ایجاد حالت اورمی از یک طرف ناشی از تجمع محصولات حاصل از متابولیسم پروتئین ها در بدن و از سوی دیگر بدلیل اختلال در تعادل آب و الکترولیتها و اختلالات هورمونی می باشد.

### د- مرحله ۴ بیماری مزمن کلیه (CKD 4)

در این مرحله میزان GFR شدیداً کاهش یافته است و به حدود ۲۹-۱۵ میلی لیتر در دقیقه به ازای هر ۱/۷۳ متر مربع از سطح بدن یا بعبارت دیگر به حدود ۲۴٪ - ۱۲/۵٪ مقدار طبیعی آن رسیده است. در مرحله ۴ چون میزان GFR به کمتر از ۳۰ میلی لیتر در دقیقه به ازای هر ۱/۷۳ متر مربع از سطح بدن

رسیده است در نتیجه اختلالات بیوشیمیایی در خون بیشتر می شود و در این مرحله علاوه بر افزایش غلظت اوره و کراتینین سرم، همچنین غلظت پتاسیم، فسفر و یون هیدروژن در خون بالا می رود. در این مرحله همچنین تعداد و شدت علائم اورمیک افزایش می یابد.

### ۵- مرحله ۵ نارسایی مزمن کلیه (CKD 5)

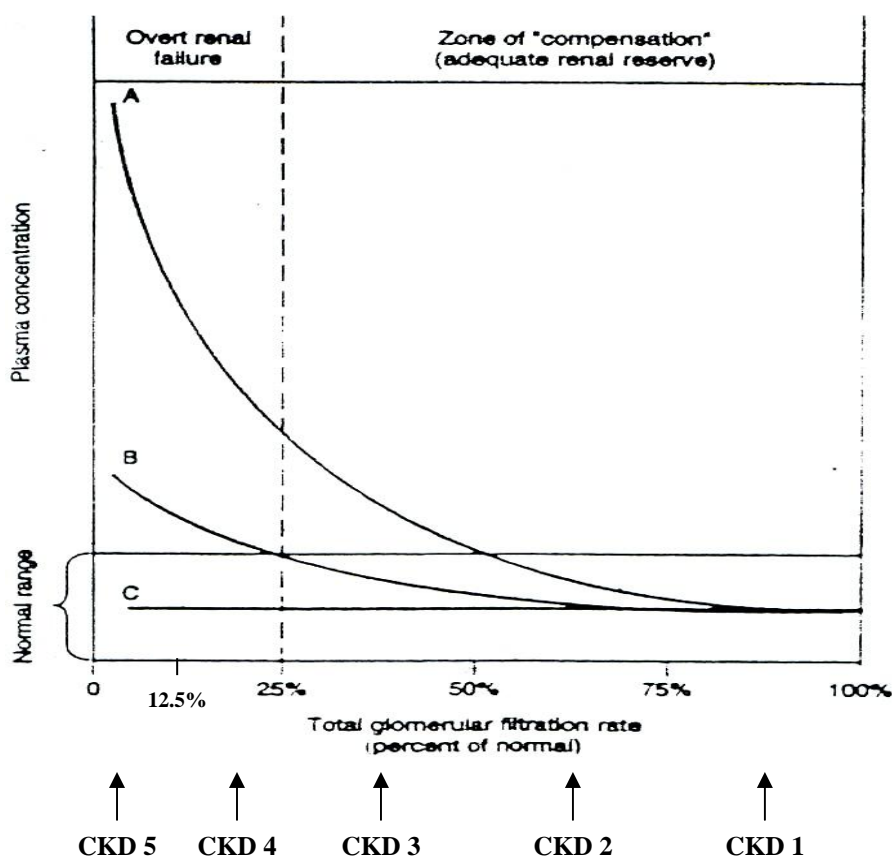
در این مرحله میزان GFR به کمتر از ۱۵ میلی لیتر در دقیقه به ازای هر ۱/۷۳ متر مربع از سطح بدن رسیده است و عبارت دیگر میزان GFR کمتر از ۱۲/۵٪ مقدار طبیعی آن می باشد. این مرحله را اصطلاحاً "نارسایی کلیوی (Kidney Failure) یا بیماری کلیوی مرحله انتهایی End-Stage Renal Disease (ESRD) می نامند و در این مرحله ادامه زندگی بیمار بدون درمانهای جایگزینی کلیه امکان پذیر نمی باشد.

**الگوی تجمع ترکیبات زاید در بیماری مزمن کلیه مطابق با نمودار زیر می باشند:**

الگوی A: تجمع اوره و کراتینین

الگوی B: تجمع یونهای پتاسیم، فسفات و هیدروژن

الگوی C: تجمع سدیم و آب



- باید توجه داشت بیمارانی که مبتلا به سندرم نفروتیک و نفروپاتی دیابتی هستند اما در آنها غلظت اوره و کراتینین سرم بالاتر از محدوده نرمال نرفته است و همچنین افرادی که تحت عمل پیوند کلیه قرار گرفته اند یا افرادی که به هر دلیل دارای یک کلیه هستند و در آنها غلظت اوره و کراتینین سرم بالاتر از محدوده نرمال نرفته است در واقع در CKD 1 یا CKD 2 قرار دارند. افرادی که مبتلا به بیماری مزمن کلیه هستند و در آنها غلظت اوره و کراتینین سرم بالاتر از محدوده نرمال می باشد اما هنوز دیالیز نمی شوند (یعنی در مرحله پیش از دیالیز (predialysis) هستند) در واقع در CKD 3 تا CKD 5 قرار دارند. اگر بیماران مبتلا به بیماری مزمن کلیه تحت همودیالیز یا دیالیز صفاقی قرار گیرند آنگاه در CKD 5D هستند.

- باید توجه داشت بطور کلی رژیم درمانی در CKD 1-2، CKD 3-5 و CKD 5D متفاوت می باشد و رژیم درمانی در بیماران کلیوی باید بر مبنای اینکه بیماران در کدام مرحله از CKD هستند صورت گیرد که در مباحث بعد این امر بطور کامل توضیح داده خواهد شد.

### **- عوارض ناشی از بیماری مزمن کلیه**

در بیماران مبتلا به بیماری مزمن کلیه بویژه در مراحل پیشرفته آن عوارض متعددی از قبیل تهوع، استفراغ، بی اشتها، هیپرکالمی، اسیدوز متابولیک، هیپرفسفاتمی، احتباس مایعات در بدن، هیپرپاراتیروئیدیسم، اختلالات استخوانی، اختلالات قلبی-عروقی و ریوی، اختلالات پوستی، اختلالات عصبی-عضلانی، کمخونی نرموکرومیک نرموسیتیک، افزایش حساسیت به عفونت، اختلالات گوارشی، اختلالات متابولیک- آندوکراین (از جمله ناهنجاریهای لیپیدی)، حالت التهاب و استرس اکسیداتیو بروز می نماید.

### **- درمان بیماری مزمن کلیه**

درمان بیماری مزمن کلیه بطور کلی شامل سه مرحله می باشد:

#### **الف - درمان محافظه کارانه**

در درمان محافظه کارانه اولاً عواملی از قبیل دیابت، فشار خون، پروتئین اوری و غیره که باعث بوجود آمدن نارسایی کلیه و یا تشدید آن می شوند بایستی تحت کنترل دقیق قرار گیرند. ثانیاً با تجویز داروهای کاهش دهنده فشار خون بویژه از گروه داروهای مهار کننده آنزیم تبدیل کننده آنژیوتانسین از قبیل کاپتوپریل (Captopril)، انالاپریل (Enalapril) و گروه داروهای بلوکه کننده رسپتورهای آنژیوتانسینی از قبیل

لوزارتان (Losartan) باید تلاش شود تا افزایش فشار خون گلومرولی، که بدلیل تخریب بخشی از نفرون ها و مکانیسم جبرانی ناشی از آن بوجود آمده تحت کنترل قرار گیرد و از آسیب دیدگی بیشتر نفرونها جلوگیری به عمل آید. ثالثاً، در درمان محافظه کارانه بر مبنای اینکه بیمار در کدام مرحله CKD قرار دارد، رژیم های غذایی متناسب با آن مرحله تجویز می گردند و اساساً میزان سدیم، پروتئین، پتاسیم، فسفر و آب در این رژیم های غذایی دستخوش تغییراتی می شوند.

باید توجه داشت در درمان محافظه کارانه محدودیت پروتئین رژیم غذایی همانند محدودیت سدیم رژیم غذایی در کنترل فشار خون گلومرولی و در نتیجه کاهش پیشرفت بیماری مزمن کلیه نقش دارد.

بطور کلی در CKD 1-2 تنها محدودیت سدیم و پروتئین در رژیم غذایی اعمال می شود، درحالیکه در CKD 3-5 علاوه بر محدودیت سدیم و پروتئین، در رژیم های غذایی همچنین محدودیت پتاسیم و فسفر اعمال می گردد و در صورت بروز ادم، محدودیت مایعات مصرفی نیز در نظر گرفته می شود.

باید توجه داشت در CKD 3 اگرچه هنوز غلظت فسفر سرم بالا نرفته است اما بهتر است از این مرحله محدودیت فسفر در رژیم غذایی اعمال گردد. این امر بدلیل آنست که در CKD 3 عدم بالارفتن فسفر سرم بدلیل ترشح بیشتر هورمون PTH می باشد که سبب افزایش دفع فسفر از طریق ادرار می گردد اما این هورمون سبب تحلیل استخوانی نیز می شود. لذا در CKD 3 بهتر است فسفر رژیم غذایی محدود شود تا ترشح هورمون PTH افزایش نیابد و تحلیل استخوانی رخ ندهد. از سوی دیگر در CKD 3 اگرچه هنوز غلظت پتاسیم سرم بالا نرفته است اما بهتر است از این مرحله محدودیت پتاسیم نیز در رژیم غذایی اعمال گردد. این امر بدلیل آنست که افزایش پتاسیم سرم می تواند سبب ایست قلبی گردد، لذا در صورتیکه در CKD 3 استرس های بالینی از قبیل عفونت ها، دهیدراتاسیون، تجویز داروهای نفروتوکسیک و غیره رخ دهد این عوامل ممکن است سبب هیپرکالمی و در نتیجه بروز ایست قلبی شوند. بنابراین در CKD 3 بهتر است پتاسیم رژیم غذایی جهت احتیاط بیشتر محدود گردد.

در CKD 5D لازم است در رژیم های غذایی تجویز شده محدودیت سدیم، پروتئین، پتاسیم، فسفر و آب اعمال شود.

## ب - درمان از طریق دیالیز

درمان بیماران مبتلا به نارسایی کلیه در ابتدا از طریق درمان محافظه کارانه صورت می گیرد و هنگامی که در این بیماران یکی از موارد زیر رخ دهد، درمان از طریق دیالیز شروع می گردد:

(۱) آنسفالوپاتی اورمیک

(۲) پریکاردیت اورمیک

(۳) نوروپاتی حسی یا حرکتی اورمیک

(۴) افزایش شدید مایعات بدن بدون پاسخ به درمان از طریق داروهای دیورتیک

(۵) هیپرکالمی مقاوم به اقدامات محافظه کارانه از قبیل محدودیت پتاسیم رژیم یا استفاده از رزین های مبادله کننده یونی مانند پلی استیرن سولفونات

(۶) اسیدوز متابولیک شدید ( $\text{PH} < 7.3$ ) که با درمان از طریق بی کربنات بهبود نیابد.

(۷) کراتینین سرم مساوی یا بیش از ۸ میلی گرم در دسی لیتر و کلییرانس کراتینین مساوی یا کمتر از ۱۰ میلی لیتر در دقیقه به ازای هر  $1.73$  متر مربع از سطح بدن.

باید توجه داشت که در عمل معمولاً "متخصصین نفرولوژی جهت شروع دیالیز تا کراتینین ۸ میلی گرم در دسی لیتر منتظر نمی شوند چراکه این امر با خطرات زیادی همراه می باشد و در این زمینه هنگامیکه کراتینین سرم به حدود ۵ میلی گرم در دسی لیتر برسد متخصصین نفرولوژی به بیماران توصیه می نمایند جهت ایجاد فیستول اقدام نمایند و بعد از آن با توجه به وضعیت بیمار تصمیم می گیرند که از چه زمانی دیالیز شروع شود.

درمان بیماران مبتلا به نارسایی کلیه از طریق دیالیز می تواند به صورت همودیالیز یا دیالیز صفاقی انجام شود.

## ج - درمان از طریق پیوند کلیه

پیوند کلیه، در اکثر موارد مؤثرترین راه درمان نارسایی کلیه می باشد.



## رژیم درمانی در مرحله پیش از دیالیز (CKD 3-5)

### در بیماران مبتلا به نارسایی مزمن کلیوی

میزان انرژی و مواد مغذی مورد نیاز بیماران مبتلا به نارسایی مزمن کلیوی در مرحله پیش از دیالیز به شرح زیر می باشد:

#### انرژی

جهت محاسبه میزان انرژی مورد نیاز بیماران مبتلا به نارسایی مزمن کلیوی در مرحله پیش از دیالیز به صورت زیر عمل می نماییم:

**الف- در صورتیکه BMI بیمار در محدوده طبیعی یعنی ۲۵-۱۸/۵ باشد، محاسبه انرژی روزانه مورد نیاز بیمار بر مبنای وزن فعلی بیمار صورت می گیرد.**

$$BMI = \frac{\text{وزن بر حسب کیلوگرم}}{\text{قد بر حسب متر به توان ۲}}$$

برای محاسبه کل انرژی مورد نیاز فرد لازم است ابتدا سه جزء آن یعنی انرژی مورد نیاز برای متابولیسم پایه، انرژی مورد نیاز برای فعالیت بدنی و انرژی مورد نیاز برای اثر گرمایی غذا را به صورت زیر محاسبه نماییم و سپس آنها را با هم جمع کنیم تا کل انرژی مورد نیاز فرد بدست آید:

**- انرژی مورد نیاز برای متابولیسم پایه :**

$$\text{برای آقایان} \quad 24 \text{ ساعت} \times 1 \text{ کیلو کالری} \times \text{وزن (kg)} = BEE$$

$$\text{برای خانمها} \quad 24 \text{ ساعت} \times 0.95 \text{ کیلو کالری} \times \text{وزن (kg)} = BEE$$

**- انرژی مورد نیاز برای فعالیت بدنی :**

$$\text{انرژی مورد نیاز برای فعالیت بدنی خیلی سبک} = 30\% \times \text{انرژی متابولیسم پایه}$$

فعالتهای بدنی خیلی سبک شامل فعالیت هایی از قبیل نشستن و ایستادن، رانندگی، کار آزمایشگاهی، تایپ کردن، خیاطی کردن، اتو زدن، پختن و نواختن آلات موسیقی و غیره می باشند.

انرژی مورد نیاز برای فعالیت بدنی سبک =  $50\% \times$  انرژی متابولیسم پایه

فعالتهای بدنی سبک شامل فعالیت هایی از قبیل قدم زدن به سرعت ۳ تا ۴/۵ کیلو متر در ساعت، کارهای مکانیکی، کارهای الکتریکی، نجاری، حرفه رستوران داری، حرفه تمیز کردن خانه، حرفه نگهداری از کودک، تنیس روی میز، قایقرانی و غیره می باشند.

انرژی مورد نیاز برای فعالیت بدنی متوسط =  $75\% \times$  انرژی متابولیسم پایه

فعالتهای بدنی متوسط شامل فعالیت هایی از قبیل قدم زدن با سرعت ۵/۵ تا ۶/۵ کیلومتر در ساعت، حمل بار، کندن علفهای هرزه و بیل زدن، دوچرخه سواری، اسکی، تنیس و غیره می باشند.

انرژی مورد نیاز برای فعالیت بدنی سنگین =  $100\% \times$  انرژی متابولیسم پایه

فعالتهای بدنی سنگین شامل فعالیت هایی از قبیل فوتبال، بسکتبال، بریدن درخت، بالا رفتن از تپه با حمل بار و غیره می باشند.

#### - انرژی مورد نیاز برای اثر گرمزایی غذا :

انرژی مورد نیاز برای اثر گرمزایی غذا = ( انرژی مورد نیاز برای متابولیسم پایه + انرژی مورد نیاز برای فعالیت بدنی)  $\times 10\%$

#### کل انرژی مورد نیاز = انرژی متابولیسم پایه + انرژی فعالیت بدنی + اثر گرمزایی غذا

معمولاً در محاسبه کل انرژی مورد نیاز، درصدی از انرژی متابولیسم پایه مطابق با ساعاتی که فرد می خوابد کسر می گردد و این امر به دلیل آن است که در هنگام خواب میزان متابولیسم پایه کاهش می یابد. اما در مورد بیماران مبتلا به نارسایی مزمن کلیوی که نیاز به انرژی بیشتری از افراد معمولی دارند، این درصد لزومی ندارد که کسر شود.

هنگامیکه BMI بیمار در محدوده طبیعی است، بعد از محاسبه کل انرژی مورد نیاز، آنگاه اگر سن بیمار کمتر از ۶۰ سال است باید ببینیم آیا انرژی محاسبه شده برای فرد حدود ۳۵ کیلو کالری به ازای هر کیلوگرم وزن بدن می باشد یا خیر؟ اگر انرژی محاسبه شده کمتر بود آنگاه باید کل انرژی مورد نیاز از طریق ضرب کردن

وزن فعلی بدن در عدد ۳۵ محاسبه گردد و علت این امر آنست که بیماران مبتلا به نارسایی مزمن کلیوی چون میزان دریافت پروتئین آنها کم می باشد لذا باید انرژی کافی دریافت نمایند تا پروتئین دریافتی آنها به مصرف تولید انرژی نرسد.

اگر انرژی محاسبه شده برای این بیماران مطابق با روش ذکر شده بیش از ۳۵ کیلو کالری به ازای هر کیلو گرم وزن بدن باشد آنگاه همان انرژی محاسبه شده جهت تنظیم رژیم غذایی مورد استفاده قرار می گیرد.

در مورد افرادی که سن آنها از ۶۰ سال به بالا می باشد کل انرژی مورد نیاز محاسبه شده بایستی در محدوده ۳۰ تا ۳۵ کیلو کالری به ازای هر کیلو گرم وزن بدن باشد.

### **ب - در صورتیکه BMI بیمار کمتر از ۱۸/۵ باشد، در این حالت ابتدا بر مبنای BMI = ۲۰**

وزن ایده ال را حساب نماییم و سپس بر مبنای آن انرژی مورد نیاز بیمار را محاسبه نماییم. در مورد بیماران کلیوی لاغر لازم نیست بعد از محاسبه انرژی کنترل نماییم که آیا میزان کالری دریافتی در افراد زیر ۶۰ سال ۳۵ کیلو کالری به ازای هر کیلو گرم وزن بدن و در افراد ۶۰ سال به بالا میزان کالری دریافتی ۳۵-۳۰ کیلو کالری به ازای هر کیلو گرم وزن بدن می باشد یا خیر؟، چراکه در این بیماران ما بر مبنای وزن ایده ال که بالاتر از وزن فعلی آنها است انرژی را محاسبه کرده ایم.

### **ج - در صورتیکه BMI فرد بالاتر از حد طبیعی یعنی ۲۵ باشد در این حالت بیمار دچار**

اضافه وزن یا چاقی می باشد، لذا میزان انرژی مورد نیاز بیمار بر مبنای وزن ایده ال تطبیق یافته یا Adjusted Ideal Body Weight (AIBW) محاسبه می گردد. برای محاسبه AIBW ابتدا باید وزن ایده ال فرد را محاسبه نماییم. چون معمولاً وزن ایده ال در واقع همان وزنی است که فرد در محدوده BMI نرمال یعنی ۱۸/۵-۲۵ دارد، لذا یک روش ساده برای محاسبه وزن ایده ال آن است که ابتدا در فرمول آن، BMI را معادل با ۲۲ یا ۲۳ که ایده آل ترین BMI است قرار دهیم و در مخرج فرمول BMI نیز قد فرد بر حسب متر را بگذاریم و در این حالت وزنی که محاسبه می شود وزن ایده ال فرد است.

$$BMI = \frac{\text{وزن بر حسب کیلوگرم}}{\text{قد بر حسب متر به توان ۲}} \quad ۲۲ = \frac{\text{وزن ایده‌آل بر حسب کیلوگرم}}{\text{قد بر حسب متر به توان ۲}}$$

وقتی که وزن ایده ال برای بیمار محاسبه شد آنگاه AIBW مطابق با فرمول زیر تعیین می گردد:

$$AIBW = [(وزن ایده ال - وزن فعلی) \times 0.25] + وزن ایده ال$$

بعد از محاسبه AIBW، انرژی بیمار مبتلا به نارسایی مزمن کلیوی بر مبنای AIBW همانند قسمت الف محاسبه می گردد. در این موارد بعد از محاسبه کل کالری دریافتی بر حسب شرایط بیمار حدود ۵۰۰ کیلوکالری از کل انرژی بیمار کم می کنیم. باید توجه داشت که در این بیماران در اثر رژیم های کاهش وزن بافتهای بیمار تجزیه می شوند و در نتیجه ممکن است غلظت اوره و کراتینین به میزان کمی در خون آنها بالا رود. البته در مورد این بیماران همیشه اولویت اول ما حفظ عملکرد باقیمانده کلیه و حفظ وضعیت بیمار در حالت پایدار (Stable) می باشد.

در مورد بیماران کلیوی دارای اضافه وزن یا چاقی لازم نیست بعد از محاسبه انرژی کنترل نماییم که آیا میزان کالری دریافتی در افراد زیر ۶۰ سال ۳۵ کیلو کالری به ازای هر کیلو گرم وزن بدن و در افراد ۶۰ سال به بالا میزان کالری دریافتی ۳۰-۳۵ کیلو کالری به ازای هر کیلو گرم وزن بدن می باشد یا خیر؟، چراکه در این بیماران جهت کاهش وزن لازم است از انرژی مورد نیاز آنها نیز مقداری کسر نماییم.

## **پروتئین**

میزان پروتئین مورد نیاز در این بیماران ۰/۶ تا ۰/۷۵ گرم به ازای هر کیلو گرم وزنی است که برای آن انرژی محاسبه می گردد. ۵۰ درصد یا بیشتر از پروتئین مورد نیاز باید از پروتئین های با ارزش بیولوژیکی بالا High Biological Value (HBV) از قبیل تخم مرغ، گوشت و شیر باشد. در بیماران مبتلا به نارسایی مزمن کلیوی در مرحله پیش از دیالیز برای اینکه تنظیم رژیم غذایی بتواند بخوبی صورت گیرد و بیماران رژیم غذایی را بهتر رعایت نمایند، توصیه می شود میزان پروتئین مورد نیاز بر مبنای ۰/۷۵ گرم محاسبه گردد. البته در هنگام تنظیم رژیم غذایی برای بیماران دیابتی در مرحله پیش از دیالیز بهتر است میزان پروتئین مورد نیاز ۰/۸ گرم به ازای هر کیلو گرم وزنی که برای آن انرژی محاسبه می گردد در نظر گرفته شود تا در رژیم غذایی مجبور نشویم مقادیر زیادی قند ساده قرار دهیم.

## چربی

معمولاً در این بیماران ۳۰-۴۰٪ کل انرژی (بطور متوسط ۳۵٪) می‌تواند از چربی‌ها تأمین گردد و بهتر است با توجه به ناهنجاریهای لیپیدی سرم که در این بیماران بوجود می‌آید، چربی‌ها بیشتر از نوع غیر اشباع و نحوه پخت غذا بصورتی باشد که از شکسته شدن باندهای مضاعف اسیدهای چرب غیر اشباع جلوگیری کنیم چرا که در این بیماران بدلیل تجمع متابولیت‌ها، سطح ترکیبات اکسیدان در بدن بالا می‌باشد و لذا از ورود ترکیبات اکسیدان بیشتر از طریق رژیم غذایی به بدن باید جلوگیری نماییم. در مواردیکه بیمار مبتلا به نارسایی مزمن کلیه در مرحله پیش از دیالیز می‌باشد و علت نارسایی کلیه او بیماری کلیه پلی کیستیک است باید میزان چربی رژیم غذایی را در حد ۳۰٪ کل کالری رژیم غذایی و یا کمتر حفظ کرد، چراکه مطالعات نشان داده‌اند که مصرف چربی زیاد در بیماران مبتلا به بیماری کلیه پلی کیستیک می‌تواند سرعت نارسایی کلیه را تشدید نماید. لازم به ذکر است در افراد دارای کلیه پلی کیستیک که در آنها کراتینین سرم بالاتر از محدوده نرمال نرفته است رژیم غذایی مشابه با بیماران مبتلا به CKD 1-2 می‌باشد تا از نارسا شدن کلیه‌ها در حد امکان جلوگیری نماییم.

## کربوهیدرات

بعد از محاسبه درصد انرژی حاصل از پروتئین‌ها و چربی‌های موجود در رژیم غذایی، باقیمانده انرژی باید از کربوهیدرات‌ها تأمین گردد.

## فسفر

هنگامیکه میزان تصفیه گلومرولی به کمتر از ۲۵٪ حد طبیعی (یا عبارت دیگر GFR به کمتر از ۳۰ mL/min) می‌رسد میزان فسفر در خون بالا می‌رود. به همین دلیل در CKD 3-5 میزان فسفر رژیم غذایی بین ۸ تا ۱۲ میلی گرم به ازای هر کیلو گرم وزنی از بدن که بر مبنای آن انرژی محاسبه می‌شود تنظیم می‌گردد. برای جلوگیری از بالا رفتن غلظت فسفر سرم، علاوه بر رژیم غذایی برای این بیماران داروهای باندکننده فسفات (Phosphate Binders) از قبیل کربنات کلسیم تجویز می‌گردد. هنگامیکه غلظت فسفر سرم بالاتر از ۵/۵ mg/dL باشد یا عبارت دیگر هیپرفسفاتمی وجود داشته باشد

مصرف کربنات کلسیم قطع می گردد و این امر بدلیل آنست که در این شرایط کلسیم می تواند بصورت فسفات کلسیم در بافتهای مختلف رسوب نماید و سبب عوارضی به شرح زیر گردد:

الف- بالا رفتن غلظت فسفر سرم سبب رسوب آن به صورت فسفات کلسیم در پوست می شود و این امر باعث ایجاد خارش اورمیک می گردد.

ب- رسوب فسفات کلسیم در جدار عروق بویژه عروق کرونر می تواند به ایجاد آترواسکلروز کمک نماید.

ج- بالا رفتن سطح فسفر در خون باعث تحریک ترشح هورمون PTH می گردد. این هورمون اگرچه سبب کاهش بازجذب فسفر در توبول های کلیه و افزایش دفع فسفر از بدن می شود، اما این هورمون باعث تحلیل استخوانها نیز می گردد و به همین دلیل مصرف زیاد فسفر و هیپرفسفاتمی می توانند منجر به تحلیل استخوانی شوند.

هنگامیکه که غلظت فسفر سرم بالا می رود بعد از قطع مصرف کربنات کلسیم ، به مدت چند روز از هیدروکسید آلومینیوم یا هیدروکسید منیزیم استفاده می شود اما بعد از کاهش سطح فسفر سرم، برای جلوگیری از بالا رفتن مجدد غلظت فسفر سرم مصرف کربنات کلسیم دوباره شروع می گردد. این مسئله بدلیل آن است که استفاده طولانی از هیدروکسید آلومینیوم یا هیدروکسید منیزیم می تواند باعث تجمع آلومینیوم و منیزیم در بدن این بیماران شود و سبب مسمومیت آلومینیوم یا منیزیم گردد.

در حال حاضر دو باند کننده فسفر به نام های سولامر هیدروکلراید **Sevelamer Hydrochloride** (یا **Renagel**) و کربنات لانتانوم **Lanthanum Carbonate** وجود دارند که در ترکیب آنها کلسیم، آلومینیوم یا منیزیم بکار نرفته است و در پیشگیری و درمان هیپرفسفاتمی می توانند بکار روند. بطور کلی باند کننده های فسفر می توانند ماکزیمم تا ۳۰۰ الی ۴۰۰ میلی گرم از فسفر را در طی روز به خود باند نمایند و مانع جذب آن شوند.

رعایت رژیم های غذایی دارای محدودیت زیاد فسفر معمولاً برای بیماران سخت است و تنظیم این رژیم های غذایی نیز اساساً مشکل می باشد، لذا در تنظیم میزان فسفر رژیم غذایی در صورتیکه مقدار آن تا حدودی بیش از حد مجاز محاسبه شده باشد مشکلی ایجاد نخواهد کرد چرا که این بیماران معمولاً از کربنات کلسیم بعنوان یک ترکیب باند کننده فسفر استفاده می نمایند.

برای محدود کردن فسفر رژیم غذایی، باید موارد زیر را در هنگام تنظیم رژیم غذایی مورد توجه قرار دهیم:

- ۱- حذف یا محدود کردن شیر، ماست، بستنی، پنیر، دوغ، کشک، شیرکائو، خامه
  - ۲- حذف غلات کامل و نان های تهیه شده از غلات کامل و هر فرآورده غذایی حاوی سبوس
  - ۳- حذف حبوبات از قبیل نخود، لوبیا، عدس، ماش، لپه، باقلا، سویا (البته خیساندن حبوبات در آب و دور ریختن آب آنها بویژه بعد از جوشیدن سبب کاهش فسفر موجود در آنها می گردد).
  - ۴- حذف نوشابه های کولا دار (نوشابه های سیاه) بدلیل آنکه حاوی اسید فسفریک هستند.
  - ۵- حذف ماهی ساردین
  - ۶- حذف مغزها از قبیل مغز بادام، پسته، گردو، فندق، کنجد، تخمه، کره بادام زمینی و محصولات حاوی آنها
  - ۷- حذف دل، قلوه، جگر و مغز
  - ۸- گوشت ها باید در حدی که متخصص رژیم درمانی در رژیم غذایی قرار می دهد مصرف شوند و از مصرف بیش از حد آنها بایستی پرهیز گردد.
- در بیماران CKD 3-4 هدف حفظ فسفر خون در محدوده 2.7-4.6 mg/dL است درحالیکه در بیماران CKD 5 هدف حفظ فسفر خون در محدوده 3.5-5.5 mg/dL می باشد.

## **پتاسیم**

بطور کلی کلیه ها توانایی دفع پتاسیم را تا زمانیکه میزان تصفیه گومرولی بطور شدید کاهش نیافته باشد را حفظ می نمایند و در GFR بالای ۱۵ mL/min (کراتینین سرم تقریباً ۳ mg/dL) هیپرکالمی بندرت اتفاق می افتد. معمولاً در بیماران مبتلا به نارسایی مزمن کلیه که میزان دفع ادراری آنها کافی باشد (حجم ادرار روزانه یک لیتر یا بیشتر) محدودیت پتاسیم لازم نمی باشد اما بطور کلی دریافت پتاسیم نباید بیشتر از ۳۰۰۰ میلی گرم در روز یا عبارت دیگر ۷۰ میلی اکی والان در روز باشد (لازم به ذکر است هر ۲۵ میلی اکی والان پتاسیم معادل ۱۰۰۰ میلی گرم است). البته بهتر است در نارسایی مزمن کلیه در مرحله پیش از دیالیز میزان پتاسیم رژیم غذایی حدود ۲۵۰۰-۲۰۰۰ میلی گرم در روز تنظیم شود.

در موارد زیر باید میزان پتاسیم رژیم غذایی دقیقاً تحت کنترل باشد تا هیپرکالمی رخ ندهد:

- هنگامیکه GFR به کمتر از ۱۵-۱۰ ml/min رسیده باشد.

- در بیماران مبتلا به نارسایی مزمن کلیه مصرف کننده داروهای B- بلوکر از قبیل پروپرانولول (Propranolol)، آتنولول (Atenolol)، داروهای ممانعت کننده آنزیم تبدیل کننده آنژیوتانسین (Angiotensin Converting Enzyme) از قبیل کاپتوپریل (Captopril)، انالپریل (Enalapril)، داروهای بلوکه کننده رسپتورهای آنژیوتانسینی از قبیل لوزارتان (Losartan)، دیورتیکهای نگهداری کننده پتاسیم از قبیل اسپرونولاکتون (Spironolactone)، آمیلورید (Amiloride)، تریامترن (Triamterene)، داروهای ضد التهابی غیر استروئیدی از قبیل ایندومتاسین (Indomethacin)، داروی سیلکوسپورین (Cyclosporine) (یا Sandimmune) و پنی سیلین

- در بیماران مبتلا به نارسایی مزمن کلیه که دچار اسیدوز شده اند و یا دیابتیک هستند.

- در بیماران مبتلا به نارسایی مزمن کلیه که دچار عفونت، تروما و یا همولیز گلبول ها هستند.

- در بیماران مبتلا به نارسایی مزمن کلیه که به آنها خون تزریق شده است. باید توجه داشت هر چقدر زمان نگهداری خون طولانی تر باشد یعنی خون کهنه تر باشد میزان پتاسیم آن نیز بیشتر است.

- هنگامیکه ترشح آلدوسترون کاهش یابد. اگر به هر دلیلی ترشح آلدوسترون در بدن کاهش یابد دفع پتاسیم نیز کاهش می یابد برای مثال تجویز مزمن هپارین باعث کاهش ترشح هورمون آلدوسترون می گردد.

- دریافت نمکهای حاوی پتاسیم (از جمله کلریدپتاسیم) به جای نمک معمولی (کلرید سدیم یا NaCl) در

بیماران مبتلا به نارسایی مزمن کلیه جهت کنترل فشارخون بالا

لازم به ذکر است که بیماران مبتلا به نارسایی مزمن کلیه بایستی به میزان کافی انرژی دریافت نمایند تا از تجزیه بافتهای بدن جلوگیری شود چراکه در نتیجه تجزیه بافتهای بدن پتاسیم و فسفر داخل سلولی آزاد می گردند و وارد جریان خون می شوند.

در هنگامیکه بیماران مبتلا به نارسایی مزمن کلیه از دیورتیک های تیازیدی و یا لوپ دیورتیک ها (Loop Diuretics) از قبیل اسید اتاکرینیک و فوروزماید جهت دفع بیشتر آب از بدن و جلوگیری از ادم استفاده می نمایند، باید پتاسیم به میزان کافی در رژیم غذایی آنها وجود داشته باشد چراکه این دیورتیک ها سبب دفع پتاسیم از بدن می شوند. همچنین در بیماران مبتلا به نارسایی مزمن کلیه که دچار اسهال یا



استفراغ شده اند نیز دفع پتاسیم از طریق دستگاه گوارش افزایش می یابد و در این موارد جهت جلوگیری از هیپوکالمی لازم است پتاسیم کافی در رژیم غذایی وجود داشته باشد.

مواد غذایی که در گروه های سبزی ها، میوه ها، لبنیات و گوشت ها قرار دارند غنی از پتاسیم می باشند. در میان محصولات لبنی، کره و خامه حاوی پتاسیم کمتری هستند. همچنین غلات تصفیه شده حاوی پتاسیم کمتری نسبت به غلات کامل می باشند. سیوس و جوانه غلات نیز غنی از پتاسیم هستند. میوه هایی که به صورت کمپوت هستند در صورتیکه آب کمپوت مصرف نگردد میزان پتاسیم آنها کمتر می باشد. عدم مصرف آب سبزی های پخته نیز باعث کاهش پتاسیم موجود در رژیم غذایی می شود. همچنین خیساندن حبوبات، سبزیجات و سیب زمینی پوست کنده و برش داده شده در آب و دور ریختن آب آنها بویژه بعد از جوشاندن سبب کاهش پتاسیم آنها می گردد.

بطور کلی در بیماران مبتلا به نارسایی مزمن کلیه غلظت مطلوب پتاسیم سرم  $3/5-5/5 \text{ mEq/L}$  می باشد.

## **سدیم**

در بیماران مبتلا به نارسایی مزمن کلیه تا زمانی که  $\text{GFR}$  به کمتر از  $10-5 \text{ mL/min}$  نرسیده است کلیه ها می توانند سدیم را به میزان کافی دفع نمایند و از تجمع سدیم دریافتی در بدن جلوگیری نمایند اما هنگامیکه  $\text{GFR}$  به کمتر از  $10-5 \text{ mL/min}$  رسید کلیه ها ممکن است نتوانند سدیم مصرفی را به میزان کافی دفع نمایند و در این حالت سدیم در بدن تجمع پیدا می نمایند و باعث ایجاد ادم، فشار خون و نارسایی احتقانی قلب می گردد. در بیماران مبتلا به نارسایی مزمن کلیه در مرحله پیش از دیالیز، دریافت سدیم به میزان  $1000$  تا  $3000$  میلی گرم در روز (یا  $44$  تا  $130$  میلی اکی والان در روز) شایع می باشد. و در این بیماران معمولاً سدیم دریافتی از  $3000$  میلی گرم در روز شروع می شود و در صورتیکه فشار خون، ادم و یا نارسایی احتقانی قلب بروز نماید آنگاه میزان دریافتی سدیم از  $3000$  میلی گرم در روز کاهش داده می شود و برحسب شدت علائم ممکن است تا حدود  $1500$  میلی گرم در روز کاهش یابد.

لازم به ذکر است که در نارسایی مزمن کلیه در مرحله پیش از دیالیز میزان سدیم رژیم غذایی بهتر است حدود  $2000$  میلی گرم در روز تنظیم شود.

در برخی از بیماران مبتلا به نارسایی مزمن کلیه، آسیب دیدگی نفرون‌ها به نحوی است که باعث از دست دادن مقادیر زیادی سدیم از طریق ادرار می‌گردد از جمله این نفروپاتی‌های همراه با از دست دادن نمک (Salt-Wasting Nephropathy) می‌توان به بیماری کیستیک مدولاری (Medullary Cystic Disease) اشاره کرد. در این بیماران نه تنها سدیم دریافتی نباید محدود شود بلکه همچنین ممکن است نیاز به افزایش دریافت سدیم هم داشته باشند.

لازم به ذکر است که هر ۱۰۰۰ میلی گرم سدیم (یا عبارت دیگر هر گرم سدیم) معادل با ۲/۵۵ گرم نمک می‌باشد.

## مایعات

در بیماران مبتلا به نارسایی مزمن کلیه در مرحله پیش از دیالیز و در مرحله دیالیز در صورتیکه تعادل سدیم در بدن آنها بطور مناسب حفظ شود مکانیسم تشنگی می‌تواند تعادل آب را در بدن آنها تنظیم نماید و به این بیماران باید آموزش داده شود که فقط در پاسخ به تشنگی آب بنوشند. با این وجود، وقتیکه GFR به کمتر از ۵ mL/min می‌رسد احتمال تجمع مایعات در بدن افزایش می‌یابد و در این حالت باید میزان دریافت مایعات کنترل شود. همچنین در بیماران مبتلا به نارسایی مزمن کلیه که دچار ادم، هیپوناترمی، فشارخون و نارسایی احتقانی قلب هستند نیز لازم است دریافت مایعات تحت کنترل قرار گیرد.

در بیماران مبتلا به نارسایی مزمن کلیه در مرحله پیش از دیالیز، کل حجم مایعات دریافتی روزانه مطابق با فرمول زیر محاسبه می‌گردد:

حجم مایعات دریافتی روزانه = ۵۰۰ الی ۶۰۰ میلی لیتر + حجم ادرار دفع شده + اتلاف غیر طبیعی آب از مسیرهایی غیر از کلیه (همانند استفراغ، اسهال، تعریق شدید و تب)

میزان غیر محسوس اتلاف آب از طریق پوست و ریه حدود ۷۰۰ الی ۹۰۰ میلی لیتر در روز می‌باشد و با توجه به اینکه روزانه ۲۰۰ تا ۳۰۰ میلی لیتر آب در طی متابولیسم مواد مغذی انرژی زا در بدن تولید می‌شود بنابراین دفع اتلاف غیر محسوس آب بین ۵۰۰ الی ۶۰۰ میلی لیتر در نظر گرفته می‌شود.

همچنین باید توجه داشت که از یک طرف روزانه حدود ۳۰۰-۱۰۰ میلی لیتر آب از طریق مدفوع از بدن دفع می گردد و از طرف دیگر حدود ۱۴ میلی لیتر آب به ازای مصرف هر ۱۰۰ کیلوکالری غذاهای جامد وارد بدن می شود چراکه در غذاهای جامد نیز تا حدودی آب وجود دارد. به عنوان مثال یک رژیم غذایی ۲۰۰۰ کیلوکالری حاوی ۲۸۰ میلی لیتر آب می باشد. لذا میزان آب وارد شده از طریق غذاهای جامد به بدن در واقع میزان دفع روزانه آب از طریق مدفوع را جبران می کند و به این ترتیب لازم نیست آب موجود در غذاهای جامد در رژیم نویسی مورد محاسبه قرار گیرد.

در بیمارانی که دچار تب هستند به ازای هر ۰/۵ درجه سانتی گراد تب، دریافت مایعات ۵۰ میلی لیتر در روز افزایش می یابد.

باید توجه داشت در بیماران مبتلا به نارسایی مزمن کلیه در مرحله پیش از دیالیز معمولاً نیازی به محاسبه حجم مایعات دریافتی نمی باشد و توصیه می شود که بیماران بر مبنای احساس تشنگی، مایعات مصرف نمایند. اما اگر بیماران مبتلا به نارسایی مزمن کلیه در مرحله پیش از دیالیز دچار ادم شوند در این حالت بایستی حجم مایعات آنها مطابق با آنچه که بیان شد محاسبه شود.

هنگامیکه باید حجم مایعات دریافتی روزانه کنترل شود، در این موارد لازم است میزان آب موجود در مواد غذایی زیر نیز بعنوان بخشی از کل مایعاتی که فرد می تواند در یک روز مصرف نماید در نظر گرفته شود:

- آب موجود در منابع غذایی که در حالت طبیعی بصورت مایع می باشند از قبیل شیر، آب میوه ها، سوپ ها، چای، قهوه، نوشابه ها، شربت ها، آب کمپوت و غیره.

- آب موجود در کلیه مواد غذایی که در حالت طبیعی جامد به نظر می رسند اما در درجه حرارت محیط به شکل مایع در می آیند از قبیل آب موجود در بستنی ها، ژله ها، یخ ها و غیره.

همچنین در مواردیکه لازم است بیماران از نظر مایعات دریافتی تحت کنترل دقیق قرار گیرند، در این حالت برای اینکه در بیماران احساس تشنگی کمتر شود می توان از روش های زیر استفاده کرد:

- از غذاهای حاوی سدیم زیاد اجتناب شود.

- دهان را با آب شستشو داد اما از فرو بردن آب خودداری کرد چراکه این عمل باعث از بین رفتن احساس تشنگی بطور موقت می گردد.

- از آب نبات های سخت و ترش یا جویدن آدامس استفاده شود. چراکه این امر باعث تحریک ترشح بزاق می گردد.

- بخشی از مایعات دریافتی بصورت یخ مصرف شود چرا که یخ مدت زمان بیشتری در دهان باقی می ماند و احساس تشنگی را بهتر برطرف می نماید. همچنین بهتر است به آبی که می خواهیم از آن یخ درست نماییم مقداری آب لیمو اضافه کنیم چرا که آب لیمو باعث تحریک ترشح بزاق می گردد.

- میوه ها و سبزی های موجود در رژیم غذایی بصورت سرد مصرف شود.

- مایعات در لیوان های کوچک مصرف شود.

## **کلسیم**

در بیماران مبتلا به نارسایی مزمن کلیه معمولاً دریافت کلسیم از طریق رژیم غذایی کم می باشد و این امر بدلیل آنست که محصولات لبنی بعنوان غنی ترین منبع کلسیم، از نظر پروتئین و فسفر نیز غنی می باشند و در نتیجه در رژیم غذایی بیماران مبتلا به نارسایی کلیه که از نظر پروتئین و فسفر محدودیت دارند معمولاً به میزان کم گنجانده می شوند.

مطالعات نشان داده اند که بیماران مبتلا به نارسایی مزمن کلیه در مرحله پیش از دیالیز حدود ۱۴۰۰ تا ۱۶۰۰ میلی گرم کلسیم در روز نیاز دارند که معمولاً لازم است ۱۰۰۰ تا ۱۲۰۰ میلی گرم کلسیم بصورت مکمل و باقیمانده توسط رژیم غذایی تأمین شود. بنابراین ضروری است برای این بیماران روزانه ۱ تا ۲ قرص کربنات کلسیم ۵۰۰ میلی گرمی تجویز شود تا کلسیم مورد نیاز آنها تأمین گردد. البته چون این بیماران معمولاً شکل فعال ویتامین D (یا کلسیتریول) نیز دریافت می نمایند و این امر سبب افزایش جذب مکمل کلسیم از ۱۰٪ به ۳۰٪ می شود لذا یک قرص کربنات کلسیم هم می تواند نیازهای آنها را تأمین نماید.

مکمل های کلسیم معمولاً همراه با وعده های غذایی تجویز می شوند، این امر اولاً سبب می شود بخشی از آن به فسفر موجود در رژیم غذایی باند گردد تا فسفر جذب نشود و باقیمانده مکمل کلسیم نیز جذب بدن

می‌گردد تا نیازهای بدن را تأمین نماید. در هنگام تجویز کلسیم به این بیماران باید توجه داشته باشیم که اولاً حاصل ضرب غلظت کلسیم سرم در فسفر سرم کمتر از  $55 \text{ mg}^2/\text{dL}^2$  باشد چراکه اگر بیشتر باشد این امر سبب رسوب کلسیم در بافت‌ها می‌شود. ثانیاً غلظت سرمی هورمون PTH در مراحل مختلف نارسایی مزمن کلیه باید به شرح زیر باشد:

CKD stage 3: 35-70 pg/mL

CKD stage 4: 70-110 pg/mL

CKD stage 5: 150-300 pg/mL

افزایش غلظت کلسیم سرم می‌تواند سبب کاهش فعالیت غدد پاراتیروئید، تحلیل این غدد و در نتیجه کاهش غلظت PTH سرم شود. اگر حاصل ضرب غلظت کلسیم سرم در فسفر سرم بیشتر از  $55 \text{ mg}^2/\text{dL}^2$  باشد یا غلظت PTH سرم کمتر از محدوده طبیعی باشد، در این حالت تجویز کلسیم قطع می‌شود و در صورتیکه در آزمایش بعد این شاخص‌ها به محدوده قابل قبول رسیده باشند تجویز کلسیم مجدداً شروع می‌گردد. باید توجه داشت که افزایش غلظت PTH سرم می‌تواند به دلیل بالا رفتن فسفر سرم، کاهش غلظت کلسیم سرم، یا کمبود شکل فعال ویتامین D باشد.

بطور کلی غلظت مطلوب کلسیم تام سرم  $8/5-10/5 \text{ mg/dL}$  می‌باشد. لازم به ذکر است که در این بیماران بهتر است غلظت کلسیم سرم حدود  $9/5 \text{ mg/dL}$  حفظ شود چراکه برخی مطالعات نشان داده‌اند که غلظت کلسیم سرمی بیشتر از  $9/5 \text{ mg/dL}$  با افزایش خطر مرگ و میر در این بیماران همراه می‌باشد.

## **ویتامین D**

ویتامین D در کبد تبدیل به ۲۵- هیدروکسی کوله کلسیفرول می‌شود سپس این ترکیب در کلیه‌ها تحت تأثیر آنزیم  $1-\alpha$  هیدروکسیلاز تبدیل به ۱ و ۲۵ دی هیدروکسی کوله کلسی فرول می‌گردد. هنگامیکه کلیه‌ها دچار نارسایی می‌شوند سنتز ۱ و ۲۵ دی هیدروکسی کوله کلسی فرول یا کلسی تریول (Calcitriol) در کلیه‌ها کاهش می‌یابد. به همین دلیل در بیماران مبتلا به نارسایی مزمن کلیه تجویز خوراکی کلسی تریول در مقادیر  $0/25$  تا  $0/5$  میکروگرم در روز شروع می‌شود و همزمان غلظت کلسیم سرم نیز کنترل می‌گردد اگر غلظت کلسیم سرم با این میزان کلسی تریول تجویز شده در طی ۴ تا ۶ هفته به حد نرمال نرسید آنگاه مقدار کلسی تریول تجویز شده افزایش می‌یابد. لازم به تذکر است که تجویز کلسی تریول

(با نام تجاری Rocaltrol یا Zavitrol) هنگامی صورت می‌گیرد که حاصل ضرب کلسیم سرم (برحسب mg/dL) در فسفر سرم (برحسب mg/dL) کمتر از ۵۵ باشد و در صورتیکه این حاصل ضرب بالاتر از ۵۵ باشد تجویز کلسی تریول قطع می‌گردد چرا که در این حالت تجویز کلسی تریول می‌تواند باعث افزایش جذب فسفر و کلسیم از طریق روده و بالاتر رفتن حاصل ضرب غلظت کلسیم در فسفر سرم گردد که این امر سبب رسوب فسفات کلسیم در بافت‌های نرم می‌گردد. همچنین در صورتیکه غلظت سرمی هورمون PTH کمتر از محدوده نرمال در هر یک از مراحل CKD باشد در این موارد نیز تجویز کلسی تریول قطع می‌گردد تا از کاهش فعالیت غدد پاراتیروئید و تحلیل این غدد جلوگیری نماییم. در صورتیکه در آزمایشات بعدی بیمار حاصل ضرب غلظت کلسیم در فسفر سرم و همچنین غلظت PTH سرم به محدوده قابل قبول رسیده باشند تجویز کلسی تریول مجدداً شروع می‌گردد.

## سایر ویتامین‌ها

نیاز بیماران مبتلا به نارسایی مزمن کلیه در 3-5 CKD به سایر ویتامین‌ها به شرح زیر می‌باشد:

ویتامین B1 به میزان ۱/۱-۱/۲ mg/d

ویتامین B12 به میزان ۲/۴ μg/d

ویتامین B2 به میزان ۱/۱-۱/۳ mg/d

بیوتین به میزان ۳۰ μg/d

ویتامین B3 (نیاسین) به میزان ۱۴-۱۶ mg/d

اسید پانتوتنیک به میزان ۵ mg/d

ویتامین B6 به میزان ۵-۱۰ mg/d

ویتامین C به میزان ۷۵-۹۰ mg/d

اسید فولیک به میزان ۱-۱۰ mg/d

ویتامین E به میزان ۱۵ mg/d

در بیماران مبتلا به نارسایی مزمن کلیه کمبود ویتامین B12 شایع نمی‌باشد.

در بیماران مبتلا به نارسایی مزمن کلیه بویژه بیماران همودیالیزی چون سطح ترکیبات اکسیدان در بدن بالا می‌باشد لذا تجویز مکمل ویتامین E می‌تواند برای خنثی کردن ترکیبات اکسیدان و پیشگیری از بیماری‌های قلبی و عروقی حائز اهمیت باشد. این امر بویژه در بیماران مبتلا به نارسایی مزمن کلیوی که دچار دیابت هستند اهمیت بیشتری دارد. در این زمینه تجویز روزانه حدود ۱۰۰ میلی گرم مکمل ویتامین E معقول به نظر می‌رسد. در بیماران مبتلا به نارسایی مزمن کلیه، تجویز مکمل ویتامین A ضرورتی ندارد و معمولاً در این

بیماران سطح ویتامین A سرم بالا می‌باشد و فقط در صورتیکه میزان دریافت ویتامین A کمتر از RDA باشد آنگاه تجویز ویتامین A می‌تواند ضرورت پیدا نماید.

## آهن

سنتز اریتروپوئیتین (Erythropoietin (EPO) در کلیه‌ها صورت می‌گیرد و اریتروپوئیتین جهت تولید گلبولهای قرمز ضروری می‌باشد. در نارسایی مزمن کلیه بدلیل کاهش نفرون‌ها و تخریب کلیه‌ها، سنتز اریتروپوئیتین در کلیه‌ها کاهش می‌یابد و به همین دلیل در بسیاری از این بیماران کم خونی نرموکرومیک نرموسیتیک وجود دارد و این کم خونی معمولاً هنگامیکه GFR به زیر ۳۰ mL/min برسد مشاهده می‌شود. برای برطرف کردن این کم خونی، اریتروپوئیتین بصورت داروی تزریقی Eprex به بیماران تجویز می‌گردد. تجویز اریتروپوئیتین در صورتیکه بیمار دچار کمبود آهن (و همچنین اسید فولیک، B12 و سایر ترکیبات مؤثر در خونسازی) نباشد می‌تواند تولید گلبولهای قرمز را افزایش دهد. در کمبود آهن، تجویز اریتروپوئیتین نمی‌تواند مؤثر باشد و به همین دلیل سطح آهن بدن در بیماران مبتلا به نارسایی مزمن کلیه باید بررسی شود و در صورتیکه لازم باشد آهن کافی قبل از آغاز درمان با اریتروپوئیتین باید به بیمار داده شود تا اریتروپوئیتین بتواند اثر خود را اعمال نماید. در این بیماران اگر درصد اشباع ترانس فرین کمتر از ۲۰٪ و یا سطح فریتین سرم کمتر از ۱۰۰ µg/L باشد نشانگر کمبود آهن در بیماران است که در این حالت باید به بیمار آهن تکمیلی داده شود.

در بیماران مبتلا به نارسایی مزمن کلیه در مرحله پیش از دیالیز معمولاً مکمل آهن بصورت خوراکی (قرص سولفات فرو) داده می‌شود. اما در بیماران همودیالیزی معمولاً نیاز به آهن تزریقی (داخل عضلانی یا وریدی) می‌باشد تا بتوانیم ذخایر آهن را در حد مطلوب حفظ نماییم.

از جمله آهن‌های تزریقی می‌توان به Iron Dextran (Infed)، Iron Sucrose (Venofer) و Iron Gluconate (Ferrlecit) اشاره کرد البته برای بیمارانی که نسبت به آهن تزریقی واکنش آلرژیک نشان می‌دهند آهن خوراکی تجویز می‌گردد.

در بیماران تحت دیالیز صفاقی نیز معمولاً تجویز آهن خوراکی جهت تأمین نیازهایشان کفایت می نماید. آهن خوراکی بدلیل توانایی آن برای بانند شدن با ترکیبات بانند کننده فسفر (Phosphate Binders) بایستی بین وعده های غذایی مصرف شود. به طور کلی در بیماران مبتلا به نارسایی کلیه هموگلوبین ایده آل ۱۱-۱۲ g/dL و هماتوکریت ۳۳٪ تا ۳۶٪ است.

## **تنظیم رژیم غذایی بصورت کاربردی برای بیماران کلیوی**

رژیم نویسی عملی برای بیماران کلیوی با استفاده از فهرست جانشینی که برای بیماران کلیوی تنظیم شده است صورت می گیرد. با استفاده از این فهرست می توان به راحتی رژیم غذایی را برای بیماران مبتلا به نارسایی کلیه در مرحله پیش از دیالیز، بیماران همودیالیزی، بیماران تحت دیالیز صفاقی و سایر بیماران مبتلا به بیماریهای کلیه (اعم از بیماران دیابتی و غیر دیابتی) تنظیم نمود. بنابراین، ابتدا فهرست جانشینی برای بیماران کلیوی شرح داده می شود و سپس نحوه رژیم نویسی از طریق مثال توضیح داده خواهد شد.

لازم به ذکر است فهرست جانشینی برای بیماران مبتلا به نارسایی مزمن کلیه در مرحله پیش از دیالیز با فهرست جانشینی برای بیماران دیالیزی تا حدودی متفاوت است، اما با توجه به اینکه فهرست جانشینی برای بیماران دیالیزی می تواند مرحله پیش از دیالیز را پوشش دهد لذا جهت سهولت در تنظیم رژیم های غذایی در بیماری های کلیه در اینجا از فهرست جانشینی بیماران دیالیزی استفاده می شود. از طرف دیگر اگر چه در سال ۲۰۰۲ ویرایش جدید فهرست جانشینی برای بیماران کلیوی ارائه شده است اما با توجه به پیچیدگی هایی که این فهرست جانشینی دارد و می تواند متخصصین رژیم درمانی را با مشکل روبرو نماید بنابراین جهت سهولت در تنظیم رژیم های غذایی برای بیماران کلیوی از فهرست جانشینی سال ۱۹۹۳ استفاده می شود. باید توجه داشت که رژیم های غذایی تنظیم شده با استفاده از هریک از دو فهرست جانشینی تقریباً یکسان می باشند.



## فهرست جانشینی (Exchange List) برای بیماران کلیوی

- ترکیب هر واحد از گروه های غذایی در فهرست جانشینی برای بیماران کلیوی

فسفر (mg)	پتاسیم (mg)	سدیم (mg)	چربی (gr)	کربوهیدرات (gr)	پروتئین (gr)	انرژی (kcal)	گروه های غذایی
۱۱۰	۱۸۵	۸۰	۵	۸	۴	۱۰۰	شیر و فرآورده های آن
۶۵	۱۰۰	۲۵	۴	—	۷	۶۵	گوشت و جانشین های آن
۳۵	۳۵	۸۰	۱	۱۵	۲	۸۰	مواد نشاسته ای (نان و غلات)
							سبزی ها
۲۰	۷۰	۱۵	ناچیز	۵	۱	۲۵	پتاسیم کم
۲۰	۱۵۰	۱۵	ناچیز	۵	۱	۲۵	پتاسیم متوسط
۲۰	۲۷۰	۱۵	ناچیز	۵	۱	۲۵	پتاسیم بالا
							میوه ها
۱۵	۷۰	ناچیز	—	۱۵	۰/۵	۶۰	پتاسیم کم
۱۵	۱۵۰	ناچیز	—	۱۵	۰/۵	۶۰	پتاسیم متوسط
۱۵	۲۷۰	ناچیز	—	۱۵	۰/۵	۶۰	پتاسیم بالا
۵	۱۰	۵۵	۵	—	—	۴۵	چربی ها
۵	۲۰	۱۵	—	۱۵	ناچیز	۶۰	مواد غذایی پر کالری
—	—	۲۵۰	—	—	—	—	نمک

## گروه شیر و فرآورده های آن

شیر (بدون چربی ، کم چربی، کامل)	نصف لیوان
شیرکائو	نصف لیوان
بستنی	نصف لیوان
ماست	نصف لیوان
پودر شیر خشک	یک چهارم لیوان
خامه	۴ قاشق غذاخوری
پنیر خامه ای	۳ قاشق غذاخوری

## گروه گوشت و جانشین های آن

<b>تهیه شده بدون نمک :</b>	
۳۰ گرم (به اندازه یک قوطی کبریت)	گوشت گاو، گوساله، گوسفند، بره
۳۰ گرم (به اندازه یک قوطی کبریت)	گوشت مرغ، جوجه، بوقلمون، اردک، غاز
۳۰ گرم (به اندازه یک قوطی کبریت)	انواع ماهی ها، میگو، ماهی ساردین <sup>P</sup> ( بدون نمک )
۳۰ گرم	کنسرو ماهی تن، کنسرو ماهی آزاد ( کنسرو بدون نمک)
یک عدد	تخم مرغ کامل
۲ عدد	سفیده تخم مرغ
۳۰ گرم	گوشت احشا <sup>P</sup> (دل، قلوه، جگر)

P : فسفر بالا، هر واحد حاوی ۱۰۰ mg یا بیشتر است.

مواد غذایی زیر حاوی سدیم، فسفر یا چربی اشباع بالایی هستند و فقط در صورت توصیه متخصص تغذیه

مصرف شوند: ۱- سوسیس و کالباس ۲- همه پنیرها ( به استثنای Cottage Cheese)

## گروه نان و غلات

یک برش به اندازه کف دست (۳۰ گرم)	نان (سنگک، تافتون، بربری)
۴ برش به اندازه کف دست (۳۰ گرم)	نان لواش
نصف یک عدد	نان همبرگری
نصف یک عدد کوچک	شیرینی دانمارکی ساده
یک عدد کوچک (۳۰ گرم)	کیک یزدی
۳۰ گرم	بیسکویت
سه چهارم لیوان	غلات آماده (مانند برشتوک) <sup>Na</sup>
یک لیوان	گندمک
نصف لیوان	غلات پخته
۲/۵ قاشق غذاخوری	آرد
نصف لیوان	ماکارونی پخته
۵ قاشق غذاخوری	برنج پخته

Na: سدیم بالا، هر واحد معادل ۱ واحد از گروه نان و غلات و ۱ واحد نمک است.

مواد غذایی زیر حاوی پروتئین با ارزش بیولوژیکی پایین یا فسفر بالا هستند. فقط در مقادیر کم و بندرت مصرف شوند:

– نان چاودار، نان گندم کامل، نان جو دوسر، بیسکویتهای تیره

## گروه سبزی ها

هر واحد از گروه سبزی معادل نصف لیوان است، مگر آنکه به صورت دیگری ذکر شده باشد. این دسته از مواد

غذایی بدون نمک تهیه یا کنسرو شده اند. برای سبزی های کنسرو شده با نمک، هر واحد معادل ۱ واحد

سبزی و ۱ واحد نمک است.

سبزیهای دارای پتاسیم کم (۱۰۰-۰ mg)		
کاهو (یک لیوان)	لویا سبز (نصف لیوان)	
فلفل سبز (نصف لیوان)	خیار پوست کنده (یک عدد متوسط)	
کلم خام (نصف لیوان)	شاهی (نصف لیوان)	
سبزیهای دارای پتاسیم متوسط (۲۰۰-۱۰۱ mg)		
کدو (یک عدد متوسط)	اسفناج خام (نصف لیوان)	
کرفس خام (یک شاخه)	بادمجان (یک عدد متوسط)	
کلم پخته (نصف لیوان)	بروکلی (نصف لیوان)	
گل کلم (نصف لیوان)	پیاز (نصف لیوان)	
مارچوبه (پنج شاخه) <sup>P</sup>	ترپچه (نصف لیوان)	
نخود سبز <sup>P</sup> (نصف لیوان)	ذرت (نصف بلال) <sup>P</sup>	
هویج پخته (نصف لیوان)	ریواس (نصف لیوان)	
هویج (یک عدد خام کوچک)	شلغم (نصف لیوان)	
سبزی خوردن (یک بشقاب میوه خوری کوچک)	قارچ کنسرو <sup>P</sup> یا تازه (نصف لیوان)	
سبزیهای دارای پتاسیم بالا (۳۵۰-۲۰۱ mg)		
رب گوجه فرنگی (۲ قاشق غذاخوری) <sup>P</sup>	آب گوجه فرنگی (نصف لیوان)	اسفناج پخته <sup>P</sup> (نصف لیوان)
کلم بروکسل <sup>P</sup> (نصف لیوان)	گوجه فرنگی (یک عدد متوسط)	چغندر (نصف لیوان)
سیب زمینی آب پز یا پوره شده <sup>P</sup> (یک عدد متوسط)	سبزی پخته (پنج قاشق غذاخوری)	کرفس پخته (نصف لیوان)
سیب زمینی تنوری (نصف یک عدد متوسط)	کدو حلوائی (نصف لیوان)	قارچ پخته <sup>P</sup> (نصف لیوان)
سیب زمینی سرخ کرده (۳۰ گرم)	فلفل تند (نصف لیوان)	بامیه <sup>P</sup> (نصف لیوان)

<sup>P</sup>: فسفر بالا، هر واحد حاوی ۴۰ میلی گرم یا بیشتر فسفر است.

\* اقلام مربوطه در جدول اصلی وجود نداشته اند و این اقلام بعد از محاسبه ترکیبات آن ها در جدول قرار

داده شده اند.

## گروه میوه ها

هر واحد از گروه میوه ها معادل با نصف لیوان است، مگر آنکه به صورت دیگری ذکر شده باشد.

<b>میوه های دارای پتاسیم کم (mg ۱۰۰-۰)</b>		
آب انگور (نصف لیوان) زغال اخته (نصف لیوان) عصاره هلو (نصف لیوان)	گلابی، کمپوت یا عصاره (نصف لیوان) لیمو شیرین (نصف یک عدد) لیمو ترش زرد (نصف یک عدد)	
<b>میوه های دارای پتاسیم متوسط (mg ۲۰۰-۱۰۱)</b>		
آب سیب (نصف لیوان) آب گریب فروت (نصف لیوان) آب لیمو ترش زرد (آب لیمو شیرین) آلو برقانی (یک عدد متوسط) آناناس ، تازه یا کمپوت انگور (۱۵ عدد کوچک) تمشک (نصف لیوان) توت فرنگی (نصف لیوان) سیب (یک عدد کوچک) انجیر، کمپوت یا خام (نصف لیوان) آب لیموترش سبز (یک استکان)	شاه توت (نصف لیوان) عصاره زردآلو (نصف لیوان) کشمش (۲ قاشق غذاخوری) گریپ فروت (نصف یک عدد کوچک) گیلاس (نصف لیوان) نارنگی (۲ عدد کوچک) هلو، تازه (یک عدد کوچک) هلو، کمپوت (نصف لیوان) هنداونه (یک لیوان) انبه (نصف لیوان) لیموترش سبز (۱۰۰ گرم)	
<b>میوه های دارای پتاسیم بالا (mg ۳۵۰-۲۰۱)</b>		
آب آلو (نصف لیوان) آلو بخارا، خشک (۵ عدد) انجیر خشک (۲ عدد) برگه زرد آلو (۵ عدد) پرتقال (یک عدد کوچک) انار (نصف یک عدد متوسط)	خرما (سه عدد) زردآلو تازه یا کمپوت (۱۰۰ گرم) شلیل (یک عدد کوچک) طالبی (یک هشتم یک عدد کوچک) آب پرتقال (نصف لیوان) خرمالو (یک عدد متوسط)	کیوی (نصف یک عدد متوسط) گرمک (یک هشتم یک عدد کوچک) خربزه (یک هشتم یک عدد کوچک) گلابی تازه (یک عدد متوسط) موز (نصف یک عدد متوسط) ازگیل (۲ عدد متوسط)

\* اقلام مربوطه در جدول اصلی وجود نداشته اند و این اقلام بعد از محاسبه ترکیبات آن ها در جدول قرار

داده شده اند.

## گروه چربی ها

یک قاشق مربا خوری	روغن جامد
یک قاشق مربا خوری	روغن مایع
یک قاشق مربا خوری	کره
یک قاشق مربا خوری	مارگارین
یک قاشق مربا خوری	سس مایونز
دو قاشق غذا خوری	پودر نارگیل

## گروه مواد غذایی پر کالری

مواد غذایی این گروه، دارای کربوهیدرات زیاد اما پروتئین و الکترولیت های ناچیزی هستند و بنابراین جهت افزایش کالری رژیم غذایی توصیه می شوند.

نوشابه های گازدار (کولاها) <sup>P</sup>	نصف لیوان
لیموناد	نصف لیوان
نوشابه با طعم میوه ای	نصف لیوان
بستنی یخی	۱ عدد (۹۰ گرم)
یخ در بهشت	یک چهارم لیوان
عسل	یک قاشق غذاخوری
آب نبات	سه عدد
مربا یا ژله	یک قاشق غذاخوری
شکر	یک قاشق غذاخوری
قند	۵ حبه سه گرمی

P: فسفر بالا، هر واحد حاوی ۲۰ میلی گرم یا بیشتر فسفر می باشد.

لازم به ذکر است شکلات و کاکائو حاوی پروتئین با ارزش بیولوژیکی پایین و فسفر بالا هستند و فقط در صورت توصیه متخصص تغذیه مصرف شوند.



## گروه منابع پروتئینی جایگزین

گروه منابع پروتئینی جایگزین شامل دو گروه زیر می باشند:

حبوبات	مغزها
هر واحد از حبوبات حاوی ۸g پروتئین، ۲۰ g کربوهیدرات، ۰ g چربی، ۰ mg سدیم، ۳۴۰mg پتاسیم، ۱۳۰ mg فسفر و ۱۱۰ kcal انرژی می باشد.	هر واحد از مغزها حاوی ۷ g پروتئین، ۷ g کربوهیدرات، ۱۶ g چربی، ۰ mg سدیم، ۲۵۰ mg پتاسیم، ۱۴۰ mg فسفر و ۲۰۰ kcal انرژی می باشد.
پخته و بدون نمک	بدون نمک
لوبیا	بادام زمینی
عدس	بادام
لپه	گردو
نخود	کره بادام زمینی
	۳۰ گرم
	۳۰ گرم
	۴۵ گرم
	۱/۵ قاشق غذاخوری

- هر واحد حبوبات کنسرو شده دارای نمک، حاوی ۲×۲۵۰ میلی گرم سدیم است.

- هر ۳۰ گرم از مغزهای نمک سود شده، حاوی ۲۵۰ میلی گرم سدیم است.

- در مورد سایر مغزها نیز حدود ۳۰ گرم از آنها می تواند معادل با یک واحد از گروه مغزها در نظر گرفته شود.

تعداد مغزهایی که معادل با ۳۰ تا ۴۵ گرم می باشد بر مبنای وزن هر یک از مغزها که در زیر بیان شده

محاسبه می گردد:

هر عدد بادام	۱ گرم	هر عدد فندق	۱ گرم	هر عدد پسته	۰/۷ گرم
هر عدد بادام زمینی	۰/۷ گرم	هر عدد گردو کامل	۴ گرم		
یک لیوان شستی تخمه آفتابگردان	۲۴ گرم وزن خالص (وزن بدون پوست)				
یک کاسه ماست خوری تخمه ژاپنی	۳۲ گرم وزن خالص				
یک سوم کاسه ماست خوری تخمه کدو	۳۵ گرم وزن خالص				
نصف کاسه ماست خوری تخمه هندوانه	۲۸ گرم وزن خالص				

- در صورتیکه بیمار تمایل داشته باشد گاهی اوقات برای مثال در عید نوروز از مغزها استفاده نماید می توانیم به بیمار بگوییم هر ۳۰ گرم مغز را جایگزین یک واحد از گروه گوشت نماید چراکه هر واحد از گروه مغزها همانند گوشت ها حاوی ۷ گرم پروتئین است. در این موارد چون مغزها در جدول رژیم نویسی گنجانده نمی شوند و میزان فسفر و پروتئین موجود در آنها بطور دقیق در نظر گرفته نمی شوند لذا باید اولاً مطمئن شویم که بیمار دچار هیپرکالمی و هیپر فسفاتمی نمی باشد و ثانیاً بهتر است به جای ۳۰ گرم مغز حدود ۱۵ گرم بدهیم تا اطمینان داشته باشیم که دچار هیپرکالمی یا هیپر فسفاتمی نمی شوند.

- لازم به ذکر است که هر ۳/۵ قاشق غذاخوری سویای خام موجود در بازار (۲۸ گرم) حاوی ۱۴ g پروتئین ، ۸ g کربوهیدرات، ۰ g چربی، ۳ mg سدیم، ۲۵۶ mg پتاسیم و ۲۰۷ mg فسفر می باشد.

- گروه منابع پروتئینی جایگزین فقط تحت نظارت متخصص تغذیه می تواند در رژیم غذایی بیمار قرار داده شود، به همین دلیل این گروه در جدول فهرست جانشینی برای بیماران کلیوی آورده نشده است و معمولاً به بیماران توصیه می گردد از مواد غذایی این گروه بدلیل دارا بودن مقادیر زیاد فسفر و پتاسیم استفاده نکنند.

## گروه نمک

به طور متوسط هر واحد حاوی ۲۵۰ mg سدیم است.

یک هشتم قاشق مرباخوری	نمک
۲ قاشق غذاخوری	سس باربیکیو (Barbecue)
۱/۵ قاشق غذاخوری	سس فلفل تند (Chili Sauce)
۴ قاشق مرباخوری	خردل
۲ عدد متوسط یا ۱۰ گرم	زیتون سبز
۳ عدد بزرگ یا ۳۰ گرم	زیتون سیاه
سه چهارم قاشق مرباخوری	سس سویا

## گروه نوشیدنی ها

- نوشیدنی های زیر را می توان به طور آزاد در محدوده میزان مجاز مایعات دریافتی مصرف

کرد: یخ، آب، آب معدنی

- نوشیدنی های زیر حاوی مقدار متوسطی پتاسیم و یا فسفر می باشند که باید در حد محدود مصرف شوند:

آبجو، شراب، قهوه، چای

- آب گوشت حاوی مقدار زیادی سدیم و یا پتاسیم می باشد و فقط با دستور متخصص تغذیه می تواند

مصرف شود.

**مثال ۱:** آقای ح. ع. بیمار ۶۴ ساله‌ای است که مطابق با تشخیص متخصص نفرولوژی

مبتلا به نارسایی مزمن کلیه می‌باشد اما در حال حاضر نیازی به همودیالیز ندارد. پزشک

جهت تنظیم رژیم غذایی، بیمار فوق‌الذکر را که BMI او در محدوده نرمال است و فاقد ادم،

فشار خون و دیابت می‌باشد را به شما ارجاع داده است. این بیمار، کارمند یکی از ادارات می‌باشد و در

حال حاضر وزن او ۵۵ کیلوگرم و قد او ۱۶۰ سانتی متر است.

نتایج آزمایش‌های این بیمار به شرح زیر می‌باشد:

ازت اوره خون (BUN) 55 mg/dL      فسفر سرم 4.5 mg/dL

کراتینین سرم 3 mg/dL      سدیم سرم 140 mEq/L

پتاسیم سرم 4.8 mEq/L      کلسیم سرم 10 mg/dL

حجم ادرار ۲۴ ساعته : ۱۲۰۰ سی سی

**پاسخ:** جهت تنظیم رژیم غذایی برای بیمار فوق‌الذکر ابتدا BMI بیمار را محاسبه می‌نماییم.

$$\text{BMI} = \frac{55}{(1.6)^2} \approx 21$$

چون BMI این بیمار در محدوده طبیعی ۱۸/۵-۲۵ قرار دارد لذا بر مبنای وزن فعلی بیمار انرژی مورد نیاز او

مطابق با توضیحاتی که قبلاً داده شد محاسبه می‌گردد:

$$\text{انرژی متابولسیم پایه} = 55 \times 1 \times 24 = 1320 \text{ Kcal}$$

$$1320 \times 0.3 = 396 \text{ kcal} = \text{انرژی مورد نیاز برای فعالیت بدنی}$$

$$1320 + 396 = 1716 \text{ kcal} = \text{انرژی مورد نیاز برای اثرگرمایی غذا}$$

$$1320 + 396 + 1716 = 3432 \text{ kcal} = \text{کل انرژی مورد نیاز}$$

چون سن بیمار بیشتر از ۶۰ سال است لذا کل انرژی مورد نیاز او باید بین ۳۵-۳۰ کیلوکالری به ازای هر کیلوگرم وزن بدن باشد.

$$\begin{array}{l} 30 \times 55 = 1650 \\ \hline \rightarrow 1650 < 1888 < 1925 \\ \hline 35 \times 55 = 1925 \end{array}$$

کل انرژی مورد نیاز : ۱۸۸۸ کیلوکالری

کل پروتئین مورد نیاز :  $55 \times 0.75 = 41.5 \text{ gr}$

پروتئین HBV :  $41.5 \times 0.50 = 20.75 \text{ gr}$

کالری حاصله از پروتئین :  $9\% = [(41.5 \times 4) \div 1888] \times 100$

میزان کالری حاصله از کربوهیدرات‌ها ۵۵٪ در نظر گرفته می‌شود بنابراین کل کربوهیدرات رژیم برابر با ۲۵۹ گرم می‌شود.

$$1888 \times 55\% = 1038 \div 4 = 259 \text{ gr}$$

میزان کالری حاصله از چربی‌ها ۳۶٪ در نظر گرفته می‌شود و لذا کل چربی رژیم برابر با ۷۶ گرم می‌گردد.

$$1888 \times 36\% = 680 \div 9 = 76 \text{ gr}$$

باید توجه داشت بطور کلی در رژیم نویسی برای بیماران غیر کلیوی حداکثر ۳۰٪ کل کالری از چربی و معمولاً ۱۵٪ کل کالری از پروتئین تأمین می‌گردد اما در بیماران کلیوی چون درصد کالری حاصله از پروتئین کمتر از ۱۵٪ است و در این مثال حدود ۹٪ کل کالری از پروتئین تأمین می‌گردد به همین دلیل ۶٪ به کالری حاصل از چربی‌ها اضافه می‌گردد.

**میزان مجاز سدیم دریافتی:** چون این بیمار مبتلا به نارسایی مزمن کلیه در مرحله پیش از دیالیز است و

فاقد ادم و فشار خون می‌باشد لذا می‌تواند تا ۳۰۰۰ میلی گرم سدیم در روز مصرف نمایند. البته بهتر است در

صورت امکان سعی کنیم سدیم رژیم غذایی را حدود ۲۵۰۰-۲۰۰۰ میلی گرم در روز تنظیم نماییم.

**میزان مجاز پتاسیم دریافتی:** این بیمار چون حجم ادرار او بالای یک لیتر است و از داروی خاصی که سبب احتباس پتاسیم شود استفاده نمی نماید لذا محدودیت پتاسیم ندارد و می تواند تا ۳۰۰۰ میلی گرم پتاسیم در روز مصرف نماید. البته بهتر است در صورت امکان جهت احتیاط سعی کنیم پتاسیم رژیم غذایی را حدود ۲۵۰۰-۲۰۰۰ میلی گرم در روز تنظیم نماییم. در مورد بیماران مصرف کننده داروهای احتباس کننده پتاسیم حتماً باید پتاسیم رژیم غذایی حدود ۲۵۰۰-۲۰۰۰ میلی گرم در روز تنظیم شود.

**میزان مجاز فسفر دریافتی:** میزان مجاز فسفر دریافتی برای این فرد ۵۵ کیلوگرمی برابر با  $۵۵ \times ۱۲ = ۶۶۰$  یعنی ۶۶۰ میلی گرم در روز می باشد.

**میزان مجاز آب دریافتی:** میزان مجاز آب دریافتی مطابق با فرمول زیر برابر با ۱۷۰۰-۱۸۰۰ میلی لیتر در روز می باشد. حجم مایعات دریافتی روزانه = ۵۰۰ الی ۶۰۰ میلی لیتر + حجم ادرار دفع شده لازم به ذکر است که در مورد بیماران مبتلا به نارسایی کلیه در مرحله پیش از دیالیز معمولاً اگر ادم نداشته باشند نیازی به محاسبه حجم مایعات دریافتی نیست و توصیه می نماییم بر مبنای احساس تشنگی از مایعات استفاده نمایند.

**\*\* لازم به ذکر است که نحوه رژیم نویسی در بیماران کلیوی در مرحله پیش از دیالیز مشابه رژیم نویسی در مورد بیماران غیر کلیوی نمی باشد و برای تعیین مقدار هر یک از گروههای غذایی، ترتیب نوشتن گروههای غذایی در جدول رژیم نویسی به صورت زیر می باشد:**

۱- گروه شیر    ۲- گروه گوشتها    ۳- گروه سبزی    ۴- گروه میوه  
۵- گروه مواد نشاسته‌ای (نان و غلات)    ۶- گروه مواد غذایی پرکالری    ۷- گروه چربیها

اگر بخواهیم در رژیم غذایی فرد از گروه منابع پروتئینی دیگر (حبوبات و مغزها) نیز قرار دهیم آنگاه باید در رژیم نویسی این گروه را بعد از گروه گوشت بگذاریم.

میزان دریافت فرد از هر یک از گروه های غذایی مطابق با جدول رژیم نویسی زیر تعیین می شود:

### جدول رژیم نویسی برای تبدیل مواد مغذی انرژی زا به گروه های غذایی

P (mg)	K (mg)	Na (mg)	Fat (gr)	CHO (gr)	Pro (gr)		تعداد واحد	گروه غذایی
					LBV	HBV		
۳۷	۶۲	۲۷	۱/۵	۳	—	۱	$\frac{۱}{۳}$	گروه شیر
$\frac{۳}{۵} \times ۶۵ = ۲۲۷/۵$	$\frac{۳}{۵} \times ۱۰۰ = ۳۵۰$	$\frac{۳}{۵} \times ۲۵ = ۸۷/۵$	۱۴	—	—	۲۴/۵	۳/۵	گروه گوشت
$۴ \times ۲۰ = ۸۰$	$۱۵۰ \times ۳ = ۴۵۰$	$۴ \times ۱۵ = ۶۰$	—	۲۰	۴	—	۴	گروه سبزی
$۴ \times ۱۵ = ۶۰$	$۲۷۰ \times ۱ = ۲۷۰$	—	—	۶۰	۲	—	۴	گروه میوه
	$۱۵۰ \times ۳ = ۴۵۰$				$\frac{۴۱/۵ - ۳۱/۵}{۱۰} \div ۲ = ۵$			
$۵ \times ۳۵ = ۱۷۵$	$۵ \times ۳۵ = ۱۷۵$	$۵ \times ۸۰ = ۴۰۰$	۵	۷۵			۵	مواد نشاسته ای (نان و غلات)
				$۲۵۹ - ۱۵۸ = ۱۰۱$				
$۷ \times ۵ = ۳۵$	$۷ \times ۲۰ = ۱۴۰$	$۷ \times ۱۵ = ۱۰۵$	—	$۱۰۱ \div ۱۵ = ۷$	—	—	۷	مواد غذایی پرکالری
			$۷۶ - ۲۰/۵ = ۵۵/۵$					
$۱۱ \times ۵ = ۵۵$	$۱۱ \times ۱۰ = ۱۱۰$	$۱۱ \times ۵۵ = ۶۰۵$	$۵۵/۵ \div ۵ = ۱۱$	—	—	—	۱۱	گروه چربی
$۶۶۹/۵$	۲۲۷۷	$۱۲۸۴/۵$						

– همانطور که می دانیم افراد بزرگسال مطابق با هرم راهنمای غذایی، روزانه حداقل باید ۲ سروینگ از گروه شیر دریافت نمایند اما در بیماران مبتلا به نارسایی مزمن کلیه در مرحله پیش از دیالیز و همچنین در بیماران دیالیزی (اعم از همودیالیز یا دیالیز صفاقی) معمولاً جهت تنظیم شدن فسفر رژیم غذایی نمی توانیم ۲ واحد از گروه شیر در جدول رژیم نویسی در نظر بگیریم و به همین دلیل برای این بیماران مکمل کلسیم و مکمل ویتامین B2 باید تجویز شود چراکه بدلیل عدم دریافت کافی از گروه شیر نیاز این بیماران

به کلسیم و ویتامین B2 تأمین نخواهد شد. از سوی دیگر افراد بزرگسال مطابق با هرم راهنمای غذایی روزانه حداقل باید ۲ سروینگ ۶۰ گرمی از گروه گوشت ( $2 \times 60 = 120$ ) دریافت نمایند که این میزان معادل با ۴ واحد ۳۰ گرمی گوشت ( $4 \times 30 = 120$ ) در فهرست جانشینی (Exchange List) می باشد. چون در بیماران کلیوی در مرحله پیش از دیالیز با محدودیت در دریافت پروتئین روبرو هستیم لذا به جای دریافت روزانه حداقل ۴ واحد از گروه گوشت توصیه می شود که روزانه حداقل ۳ تا ۴ واحد از گروه گوشت دریافت نمایند. همچنین بیماران مبتلا به نارسایی مزمن کلیه در مرحله پیش از دیالیز و همچنین در همودیالیز معمولاً برای تنظیم شدن پتاسیم رژیم غذایی، تنها یک واحد از گروه سبزی های پر پتاسیم و یک واحد از گروه میوه های پر پتاسیم قرار می دهیم و سایر واحدهای سبزی و میوه را از انواع با پتاسیم کم و متوسط می گذاریم. از سوی دیگر در جدول رژیم نویسی میزان پتاسیم سبزی ها و میوه های دارای پتاسیم کم و متوسط را معادل با سبزی ها و میوه های دارای پتاسیم متوسط در نظر می گیریم، اما به بیماران می گوئیم می توانند از سبزی ها و میوه های دارای پتاسیم کم و متوسط استفاده نمایند. این امر به دلیل آنست که اگر بیماران به هر دلیل مواد غذایی حاوی پتاسیم را بیشتر مصرف کردند پتاسیم کافی در رژیم غذایی در نظر گرفته شده باشد تا مشکلی برای بیماران ایجاد نشود.

رژیم غذایی فوق الذکر حاوی ۱۲۸۴/۵ میلی گرم سدیم است. به این ترتیب اگر رژیم غذایی این بیمار بر مبنای ۲۰۰۰ میلی گرم در روز تنظیم شود این بیمار می تواند ۷۱۵/۵ میلی گرم سدیم دیگر ( $2000 - 1284.5 = 715.5 \text{mg}$ ) یا بعبارت بهتر حدود ۱/۸ گرم نمک ( $715.5 \times 0.71 = 508.5$ ) نیز روزانه به رژیم غذایی خود اضافه نماید. که این میزان تقریباً معادل با نصف قاشق چای خوری می باشد.

- باید توجه داشت که یک قاشق چای خوری نمک حدود ۳ گرم می باشد.



رژیم غذایی فوق الذکر حاوی ۲۲۷۷ میلی گرم پتاسیم است و همانطور که بیان شد این بیماران می‌توانند تا ۳۰۰۰ میلی گرم پتاسیم در روز مصرف نمایند. بنابراین میزان پتاسیم این رژیم غذایی در محدوده مجاز قرار دارد.

رژیم غذایی فوق الذکر حاوی ۶۶۹/۵ میلی گرم فسفر است و همانطور که قبلاً توضیح داده شده است میزان مجاز فسفر دریافتی برای یک فرد ۵۵ کیلوگرمی برابر با ۶۶۰ میلی گرم در روز ( $۵۵ \times ۱۲ = ۶۶۰$ ) می‌باشد و به این ترتیب میزان فسفر این رژیم هم در حد مجاز می‌باشد. میزان فسفر رژیم غذایی تنظیم شده حدود ۹/۵ میلی گرم بیشتر از مقدار مجاز می‌باشد که این امر مشکلی ایجاد نخواهد کرد چراکه این بیماران معمولاً از کربنات کلسیم به عنوان یک باند کننده فسفر همراه با غذا استفاده می‌نمایند.

باید توجه داشت رژیم غذایی بیمار را همواره بایستی برحسب تعداد واحد از گروه های غذایی مختلف نوشت و سپس رژیم غذایی را همراه با فهرست جانشینی مواد غذایی در دسترس بیمار قرار داد تا بیمار برحسب سلیقه خود، نوع مواد غذایی را برای هر واحد انتخاب نماید.

## رژیم غذایی

### صبحانه

گروه نان و غلات یک واحد  
پنیر خامه ای یک قاشق غذاخوری  
مربا دو قاشق غذاخوری  
یک استکان چای + ۲ حبه قند

### میان وعده صبح

گروه میوه ۱ واحد  
یک لیوان شربت  
(۲ قاشق غذاخوری شکر در آب حل شود  
و به آن مقدار کمی آب لیمو اضافه شود)

### ناهار

گروه نان و غلات ۲ واحد  
گروه گوشت ۲ واحد  
گروه سبزی ۲ واحد  
روغن مایع ۲ قاشق غذاخوری

### عصرانه

گروه میوه ۲ واحد  
یک لیوان شربت  
(۲ قاشق غذاخوری شکر در آب حل شود  
و به آن مقدار کمی آب لیمو اضافه شود)

### شام

گروه نان و غلات ۲ واحد  
گروه گوشت ۱/۵ واحد  
گروه سبزی ۲ واحد  
روغن مایع ۱/۵ قاشق غذاخوری

### آخر شب

گروه میوه ۱ واحد  
یک استکان چای + ۳ حبه قند

لازم به ذکر است رژیم غذایی بالا باید کاملاً برای بیمار مطابق با فهرست جانشینی مواد غذایی توضیح داده شود. فهرست جانشینی مواد غذایی و صفحه توصیه ها باید همراه با این رژیم غذایی به بیمار داده شود.

## بیمار گرامی نکات زیر را رعایت نمایید:

- ۱- در طول روز مجاز به مصرف حداکثر نصف قاشق چای خوری نمک هستید.
- ۲- در طول روز مجاز به مصرف ۳ واحد از میوه های دارای پتاسیم کم و متوسط، و ۱ واحد از میوه های دارای پتاسیم بالا هستید.
- ۳- در طول روز مجاز به مصرف ۳ واحد از سبزی های دارای پتاسیم کم و متوسط، و ۱ واحد از سبزی های دارای پتاسیم بالا هستید.
- ۴- از مصرف مغزها (شامل مغز بادام، پسته، فندق، گردو، تخمه و غیره)، حبوبات، سویا، نان های سبوس دار (از جمله نان جو)، بیسکویت های سبوس دار (از جمله بیسکویت ساقه طلایی)، لبنیات، بستنی (به استثنای بستنی یخی)، دل، قلوه، جگر، مغز، سوسیس، کالباس و نوشابه بویژه نوشابه های سیاه (همانند کوکاکولا) جداً پرهیز نمایید.
- ۵- از مصرف آب خورشت ها، آب گوشت ها، آب غذاها و آب کمپوت پرهیز نمایید.
- ۶- روغن مصرفی حتماً از نوع روغن مایع و به ویژه روغن کُزْزاً باشد.
- ۷- از سرخ کردن غذاها در روغن و مصرف غذاهای سرخ شده تا حد ممکن خود داری فرمایید.

- باید توجه داشت در صورتیکه لازم باشد حجم مایعات دریافتی بیمار ذکر گردد در مورد این بیمار کل مایعات مجاز دریافتی در روز بصورت هر نوع آشامیدنی برابر با ۷ لیوان می باشد. البته همانطور که قبلاً بیان گردید در مورد بیماران کلیوی در مرحله پیش از دیالیز اساساً بیان حجم مایعات دریافتی ضروری نیست.

**\*\* مکمل های زیر در صورت عدم تجویز پزشک باید برای این بیمار تجویز گردد:**

- چون به دلیل محدودیت فسفر در رژیم غذایی این بیماران از گروه لبنیات به میزان کافی قرار داده نمی شود لذا باید ویتامین B2 و کلسیم کافی به این بیماران به صورت مکمل داده شود. به همین دلیل اولاً **باید** برای این بیماران روزانه حداقل یک قاشق مرباخوری شربت **B-complex** تجویز نماییم تا ویتامین B2 کافی برای این بیماران تأمین گردد. ثانياً روزانه ۱ تا ۲ قرص کربنات کلسیم ۵۰۰ میلی گرمی تجویز می نماییم تا کلسیم مورد نیاز آنها تأمین شود. لازم به ذکر است چون این بیماران معمولاً کلسیتریول دریافت می نمایند که جذب مکمل کلسیم را از ۱۰٪ به ۳۰٪ افزایش می دهد لذا یک قرص کربنات کلسیم هم می تواند نیاز های آنها را تأمین نماید.

- معمولاً پزشکان برای این بیماران اسید فولیک به میزان ۱-۱۰ میلی گرم در روز و ویتامین B6 به میزان ۱۰-۵ میلی گرم در روز (به صورت یک قرص ۴۰ میلی گرم ۲ تا ۳ بار در هفته) تجویز می نمایند. تجویز مکمل اسید فولیک و B6 جهت کاهش غلظت هموسیستین خون این بیماران می باشد چراکه در نارسایی کلیه اختلال در متابولیسم هموسیستین ایجاد می شود.

- همچنین شکل فعال ویتامین D (کلسیتریول) نیز بر حسب وضعیت بیمار توسط پزشک تجویز می گردد.

**مثال ۲:** آقای ن. خ. بیمار ۵۵ ساله‌ای است که مطابق با تشخیص متخصص نفرولوژی

مبتلا به نارسایی مزمن کلیه می‌باشد اما در حال حاضر نیازی به همودیالیز ندارد. پزشک

جهت تنظیم رژیم غذایی، این بیمار لاغر را که دارای فشار خون و فاقد دیابت می‌باشد به شما ارجاع

داده است. بیمار فوق‌الذکر کارمند یکی از ادارات است که در حال حاضر وزن او ۴۶ کیلوگرم و قد او ۱۶۰

سانتی متر می‌باشد. این بیمار جهت کنترل فشارخون از داروی کاپتوپریل استفاده می‌نماید.

نتایج آزمایش‌های این بیمار به شرح زیر می‌باشد:

ازت اوره خون (BUN) 50 mg/dL      فسفر سرم 4.5 mg/dL

کراتینین سرم 2.5 mg/dL      سدیم سرم 140 mEq/L

پتاسیم سرم 4.8 mEq/L      کلسیم سرم 10 mg/dL

حجم ادرار ۲۴ ساعته : ۱۲۰۰ سی سی

**پاسخ:** جهت تنظیم رژیم غذایی برای بیمار فوق‌الذکر ابتدا BMI بیمار را محاسبه می‌نماییم.

$$\text{BMI} = \frac{46}{(1.6)^2} \approx 18$$

چون BMI این بیمار کمتر از ۱۸/۵ است لذا لاغر می‌باشد. در مورد بیماران کلیوی لاغر همانطور که قبلاً

گفته شد ابتدا وزن ایده‌آل آنها را بر مبنای BMI معادل با ۲۰ محاسبه می‌نماییم و سپس بر مبنای این

وزن ایده‌آل انرژی مورد نیاز آنها را به شرح زیر محاسبه می‌نماییم:

$$20 = \frac{\text{وزن ایده‌آل}}{(1.6)^2} \approx 51$$

$$\text{انرژی متابولسیم پایه} = 51 \times 1 \times 24 = 1224 \text{ kcal}$$

$$\text{انرژی مورد نیاز برای فعالیت بدنی} = 1224 \times 0.3 = 367 \text{ kcal}$$

$$\text{انرژی مورد نیاز برای اثرگرمازایی غذا} = (1224 + 367) \times 0.1 = 159 \text{ kcal}$$

$$\text{کل انرژی مورد نیاز} = 1224 + 367 + 159 = 1750 \text{ kcal}$$

اگر چه سن این بیمار کمتر از ۶۰ سال است اما در مورد بیماران لاغر لازم نیست محاسبه نماییم آیا کل انرژی آنها حداقل ۳۵ کیلوکالری به ازای هر کیلوگرم وزن بدن می باشد یا خیر؟ چراکه در این بیماران ما بر مبنای وزن ایده ال که بالاتر از وزن فعلی آنها است انرژی را محاسبه کرده ایم.

کل انرژی مورد نیاز : ۱۷۵۰ کیلوکالری

$$\text{کل پروتئین مورد نیاز} : 51 \times 0.75 = 38 \text{ gr}$$

$$\text{پروتئین HBV} : 38 \times 0.5 = 19 \text{ gr}$$

$$\text{کالری حاصله از پروتئین} : 9\% = [(38 \times 4) \div 1750] \times 100$$

میزان کالری حاصله از کربوهیدراتها ۵۵٪ در نظر گرفته می شود و بنابراین کل کربوهیدرات رژیم برابر با ۲۴۱ گرم می شود.

$$1750 \times 0.55 = 962 \div 4 = 241 \text{ gr}$$

میزان کالری حاصله از چربیها ۳۶٪ در نظر گرفته می شود و بنابراین کل چربی رژیم برابر با ۷۶ گرم می گردد.

$$1750 \times 0.36 = 630 \div 9 = 70 \text{ gr}$$

باید توجه داشت بطور کلی در رژیم نویسی برای بیماران غیر کلیوی حداکثر ۳۰٪ کل کالری از چربی و معمولاً ۱۵٪ کل کالری از پروتئین تأمین می گردد اما در بیماران کلیوی چون درصد کالری حاصله از پروتئین کمتر از ۱۵٪ است و در این مثال حدود ۹٪ کل کالری از پروتئین تأمین می شود به همین دلیل ۶٪ به کالری حاصل از چربیها اضافه می گردد.

**میزان مجاز سدیم دریافتی:** چون این بیمار مبتلا به نارسایی مزمن کلیه در مرحله پیش از دیالیز است و دارای فشار خون می باشد لذا همانند هر بیمار مبتلا به پرفشاری خون حداکثر می تواند تا ۲۰۰۰ میلی گرم سدیم در روز مصرف نمایند.

**میزان مجاز پتاسیم دریافتی:** چون این بیمار از داروی کاپتوپریل که سبب احتباس پتاسیم در بدن می شود استفاده می نماید لذا میزان پتاسیم دریافتی او را در محدوده ۲۵۰۰-۲۰۰۰ میلی گرم در روز تنظیم می نمایم.

**میزان مجاز فسفر دریافتی:** میزان مجاز فسفر دریافتی برای این فرد ۵۱ کیلوگرمی برابر با  $۵۱ \times ۱۲ = ۶۱۲$  یعنی ۶۱۲ میلی گرم در روز می باشد.

**میزان مجاز آب دریافتی:** میزان مجاز آب دریافتی مطابق با فرمول زیر برابر با ۱۷۰۰-۱۸۰۰ میلی لیتر در روز می باشد. حجم مایعات دریافتی روزانه = ۵۰۰ الی ۶۰۰ میلی لیتر + حجم ادرار دفع شده لازم به ذکر است که در مورد بیماران مبتلا به نارسایی کلیه در مرحله پیش از دیالیز معمولاً اگر ادم نداشته باشند نیازی به محاسبه حجم مایعات دریافتی نیست و توصیه می نمایم بر مبنای احساس تشنگی از مایعات استفاده نمایند.

**\*\* لازم به ذکر است که در رژیم نویسی برای بیماران کلیوی در مرحله پیش از دیالیز**

**ترتیب نوشتن گروه های غذایی در جدول رژیم نویسی به صورت زیر می باشد:**

۱- گروه شیر ۲- گروه گوشتها ۳- گروه سبزی ۴- گروه میوه

۵- گروه مواد نشاسته ای (نان و غلات) ۶- گروه مواد غذایی پرکالری ۷- گروه چربی ها

اگر بخواهیم در رژیم غذایی فرد از گروه منابع پروتئینی دیگر (حبوبات و مغزها) نیز قرار دهیم آنگاه باید در جدول رژیم نویسی این گروه را بعد از گروه گوشت بگذاریم.

میزان دریافت فرد از هر یک از گروه های غذایی مطابق با جدول رژیم نویسی زیر تعیین می شود:

### جدول رژیم نویسی برای تبدیل مواد مغذی انرژی زا به گروه های غذایی

P (mg)	K (mg)	Na (mg)	Fat (gr)	CHO (gr)	Pro (gr)		تعداد واحد	گروه غذایی
					LBV	HBV		
۳۷	۶۲	۲۷	۱/۵	۳	—	۱	۱/۳	گروه شیر
$۳ \times ۶۵ = ۱۹۵$	$۳ \times ۱۰۰ = ۳۰۰$	$۳ \times ۲۵ = ۷۵$	۱۲	—	—	۲۱	۳	گروه گوشت
$۴ \times ۲۰ = ۸۰$	$۱۵۰ \times ۳ = ۴۵۰$	$۴ \times ۱۵ = ۶۰$	—	۲۰	۴	—	۴	گروه سبزی
$۴ \times ۱۵ = ۶۰$	$۱۵۰ \times ۳ = ۴۵۰$	—	—	۶۰	۲	—	۴	گروه میوه
					$۳۸ - ۲۸ = ۱۰ \div ۲ = ۵$			
$۵ \times ۳۵ = ۱۷۵$	$۵ \times ۳۵ = ۱۷۵$	$۵ \times ۸۰ = ۴۰۰$	۵	۷۵			۵	مواد نشاسته ای (نان و غلات)
$۵/۵ \times ۵ = ۲۷/۵$	$۵/۵ \times ۲۰ = ۱۱۰$	$۵/۵ \times ۱۵ = ۸۲/۵$	—	$۲۴۱ - ۱۵۸ = ۸۳$			۵/۵	مواد غذایی پرکالری
			$۷۰ - ۱۸/۵ = ۵۱/۵$	$۸۳ \div ۱۵ = ۵/۵$				
$۱۰ \times ۵ = ۵۰$	$۱۰ \times ۱۰ = ۱۰۰$	$۱۰ \times ۵۵ = ۵۵۰$	$۵۱/۵ + ۵ = ۱۰$	—			۱۰	گروه چربی
۶۲۴/۵	۲۱۸۷	۱۱۹۴/۵						

رژیم فوق الذکر حاوی ۱۱۹۴/۵ میلی گرم سدیم است. به این ترتیب اگر رژیم غذایی این بیمار بر مبنای

۲۰۰۰ میلی گرم در روز تنظیم شود این بیمار می تواند ۸۰۵/۵ میلی گرم سدیم دیگر

( $۲۰۰۰ - ۱۱۹۴/۵ = ۸۰۵/۵ \text{mg}$ ) یا بعبارت بهتر حدود ۲ گرم نمک ( $۲ = ۰/۸۰ \times ۲/۵۵$ ) نیز روزانه به

رژیم غذایی خود اضافه نماید. که این میزان تقریباً بیشتر از نصف قاشق چای خوری می باشد.

رژیم غذایی فوق الذکر حاوی ۲۱۸۷ میلی گرم پتاسیم است و همانطور که بیان شد این بیمار می تواند تا حدود

۲۵۰۰-۲۰۰۰ میلی گرم پتاسیم در روز مصرف نماید. بنابراین میزان پتاسیم این رژیم غذایی در محدوده مجاز

قرار دارد.



رژیم غذایی فوق الذکر حاوی ۶۲۴/۵ میلی گرم فسفر است و همانطور که قبلاً توضیح داده شده است میزان مجاز فسفر دریافتی برای یک فرد ۵۱ کیلوگرمی برابر با ۶۱۲ میلی گرم در روز ( $۵۱ \times ۱۲ = ۶۱۲$ ) می‌باشد. میزان فسفر رژیم غذایی تنظیم شده حدود ۱۲/۵ میلی گرم بیشتر از مقدار مجاز می‌باشد که این امر مشکلی ایجاد نخواهد کرد چراکه این بیماران معمولاً "از کربنات کلسیم به عنوان یک باند کننده فسفر همراه با غذا استفاده می‌نمایند.

باید توجه داشت رژیم غذایی بیمار را همواره بایستی برحسب تعداد واحد از گروه های غذایی مختلف نوشت و سپس رژیم غذایی را همراه با فهرست جانشینی مواد غذایی در دسترس بیمار قرار داد تا بیمار برحسب سلیقه خود، نوع مواد غذایی را برای هر واحد انتخاب نماید.

## رژیم غذایی

### صبحانه

گروه نان و غلات یک واحد

پنیر خامه ای یک قاشق غذاخوری

مربا یا عسل دو قاشق غذاخوری

یک استکان چای + ۲ حبه قند

### عصرانه

گروه میوه ۲ واحد

یک لیوان شربت

(۱ قاشق غذاخوری شکر در آب حل شود

و به آن مقدار کمی آب لیمو اضافه شود)

### میان وعده صبح

گروه میوه ۱ واحد

یک لیوان شربت

(۱/۵ قاشق غذاخوری شکر در آب حل شود

و به آن مقدار کمی آب لیمو اضافه شود)

### شام

گروه نان و غلات ۲ واحد

گروه گوشت ۱ واحد

گروه سبزی ۲ واحد

روغن مایع ۱/۵ قاشق غذاخوری

### ناهار

گروه نان و غلات ۲ واحد

گروه گوشت ۲ واحد

گروه سبزی ۲ واحد

روغن مایع ۲ قاشق غذاخوری

### آخر شب

گروه میوه ۱ واحد

یک استکان چای + ۳ حبه قند

لازم به ذکر است رژیم غذایی بالا باید کاملاً برای بیمار مطابق با فهرست جانشینی مواد غذایی توضیح داده شود. فهرست جانشینی مواد غذایی و صفحه توصیه ها باید همراه با این رژیم غذایی به بیمار داده شود.

## بیمار گرامی نکات زیر را رعایت نمایید:

- ۱- در طول روز مجاز به مصرف حداکثر نصف قاشق چای خوری نمک هستید.
- ۲- در طول روز مجاز به مصرف ۳ واحد از میوه های دارای پتاسیم کم و متوسط، و ۱ واحد از میوه های دارای پتاسیم بالا هستید.
- ۳- در طول روز مجاز به مصرف ۳ واحد از سبزی های دارای پتاسیم کم و متوسط، و ۱ واحد از سبزی های دارای پتاسیم بالا هستید.
- ۴- از مصرف مغزها (شامل مغز بادام، پسته، فندق، گردو، تخمه و غیره)، حبوبات، سویا، نان های سبوس دار (از جمله نان جو)، بیسکویت های سبوس دار (از جمله بیسکویت ساقه طلایی)، لبنیات، بستنی (به استثنای بستنی یخی)، دل، قلوه، جگر، مغز، سوسیس، کالباس و نوشابه بویژه نوشابه های سیاه (همانند کوکاکولا) جداً پرهیز نمایید.
- ۵- از مصرف آب خورشت ها، آب گوشت ها، آب غذاها و آب کمپوت پرهیز نمایید.
- ۶- روغن مصرفی حتماً از نوع روغن مایع و به ویژه روغن کُزْزاً باشد.
- ۷- از سرخ کردن غذاها در روغن و مصرف غذاهای سرخ شده تا حد ممکن خود داری فرمایید.

- باید توجه داشت در صورتیکه لازم باشد حجم مایعات دریافتی بیمار ذکر گردد در مورد این بیمار کل مایعات مجاز دریافتی در روز بصورت هر نوع آشامیدنی برابر با ۷ لیوان می باشد. البته همانطور که قبلاً بیان گردید در مورد بیماران کلیوی در مرحله پیش از دیالیز اساساً بیان حجم مایعات دریافتی ضروری نیست.

- مکمل های دریافتی در این بیمار مشابه با مثال ۱ می باشد.

**مثال ۳:** آقای ت. و. بیمار ۴۳ ساله‌ای است که مطابق با تشخیص متخصص نفرولوژی

مبتلا به نارسایی مزمن کلیه می‌باشد اما در حال حاضر نیازی به همودیالیز ندارد. پزشک

جهت تنظیم رژیم غذایی، این بیمار چاق را که فاقد ادم، فشار خون و دیابت می‌باشد به شما ارجاع

داده است. بیمار فوق‌الذکر کارمند یکی از ادارات است که در حال حاضر وزن او ۷۷ کیلوگرم و قد او ۱۶۰

سانتی‌متر می‌باشد.

نتایج آزمایش‌های این بیمار به شرح زیر می‌باشد:

ازت اوره خون (BUN) 56 mg/dL فسفر سرم 4.5 mg/dL

کراتینین سرم 3.1 mg/dL سدیم سرم 140 mEq/L

پتاسیم سرم 4.8 mEq/L کلسیم سرم 10 mg/dL

حجم ادرار ۲۴ ساعته : ۱۲۰۰ سی سی

**پاسخ:** جهت تنظیم رژیم غذایی برای بیمار فوق‌الذکر ابتدا BMI بیمار را محاسبه می‌نماییم.

$$\text{BMI} = \frac{77}{(1.6)^2} \approx 30$$

چون این بیمار بر مبنای شاخص BMI، چاق می‌باشد لذا محاسبه انرژی بر مبنای وزن ایده‌آل تطبیق یافته (Adjusted Ideal Body Weight (AIBW) مطابق با فرمول زیر صورت می‌گیرد. دلیل این امر آنست که از وزن اضافی بدن، حدود ۲۵٪ آن جزء Lean Body Mass (LBM) محسوب می‌شود و از نظر متابولیسمی فعال می‌باشد و انرژی مصرف می‌کند، درحالی‌که ۷۵٪ آن فقط تری‌گلیسرید ذخیره در بافت چربی می‌باشد و انرژی مصرف نمی‌کند.

جهت محاسبه AIBW ابتدا وزن ایده‌آل فرد را بر مبنای BMI معادل ۲۲ یا ۲۳ به صورت زیر محاسبه

می‌نماییم:

وزن ایده‌آل

$$23 = \frac{59}{(1.6)^2}$$

$$AIBW = \text{وزن ایده ال} + [(\text{وزن فعلی} - \text{وزن ایده ال}) \times 0.25]$$

$$AIBW = 59 + [(77 - 59) \times 0.25] = 63/5$$

در این مورد محاسبه انرژی بر مبنای AIBW فرد به شرح زیر صورت می گیرد:

$$\text{انرژی متابولیسم پایه} = 63/5 \times 1 \times 24 = 1524 \text{ kcal}$$

$$\text{انرژی مورد نیاز برای فعالیت بدنی} = 1524 \times 0.30 = 457 \text{ kcal}$$

$$\text{انرژی مورد نیاز برای اثرگرمازایی غذا} = (1524 + 457) \times 0.10 = 198 \text{ kcal}$$

$$\text{کل انرژی مورد نیاز} = 1524 + 457 + 198 = 2179 \text{ kcal}$$

بعد از محاسبه کل انرژی مورد نیاز فرد، حال برای اینکه فرد دچار کاهش وزن شود لازم است از کل انرژی مورد نیاز او حدود ۵۰۰ کیلو کالری کم نماییم تا فرد از ذخایر چربی خود برای تأمین انرژی مورد نیاز استفاده نماید و وزن او کاهش یابد. در مورد این بیمار ۴۷۹ کیلوکالری کم می کنیم.

$$\text{کل انرژی تجویز شده} = 2179 - 479 = 1700 \text{ kcal}$$

اگر چه سن این بیمار کمتر از ۶۰ سال است اما در مورد بیماران دارای اضافه وزن یا چاقی لازم نیست محاسبه نماییم آیا کل انرژی آنها حداقل ۳۵ کیلوکالری به ازای هر کیلوگرم وزن بدن می باشد یا خیر؟ چراکه در این بیماران جهت کاهش وزن لازم است از انرژی مورد نیاز آنها نیز مقداری کسر نماییم.

کل انرژی تجویز شده : ۱۷۰۰ کیلوکالری

$$\text{کل پروتئین مورد نیاز} : 63/5 \times 0.75 = 48 \text{ gr}$$

$$\text{پروتئین HBV} : 48 \times 0.50 = 24 \text{ gr}$$

$$\text{کالری حاصله از پروتئین} : 11\% = [(48 \times 4) \div 1700] \times 100$$

میزان کالری حاصله از کربوهیدرات‌ها ۵۵٪ در نظر گرفته می‌شود. بنابراین کل کربوهیدرات رژیم برابر با ۲۳۴ گرم می‌شود.

$$۱۷۰۰ \times \%۵۵ = ۹۳۵ \div ۴ = ۲۳۴ \text{ gr}$$

میزان کالری حاصله از چربیها ۳۴٪ در نظر گرفته می‌شود و بنابراین کل چربی رژیم برابر با ۶۴ گرم می‌گردد.

$$۱۷۰۰ \times ۰/۳۴ = ۵۷۸ \div ۹ = ۶۴ \text{ gr}$$

**میزان مجاز سدیم دریافتی:** چون این بیمار مبتلا به نارسایی مزمن کلیه در مرحله پیش از دیالیز است و فاقد ادم و فشار خون می باشد لذا می‌تواند تا ۳۰۰۰ میلی گرم سدیم در روز مصرف نمایند. البته بهتر است در صورت امکان سعی کنیم سدیم رژیم غذایی را حدود ۲۵۰۰-۲۰۰۰ میلی گرم در روز تنظیم نماییم.

**میزان مجاز پتاسیم دریافتی:** این بیمار چون حجم ادرار او بالای یک لیتر است و از داروی خاصی که سبب احتباس پتاسیم شود استفاده نمی نماید لذا محدودیت پتاسیم ندارد و می‌تواند تا ۳۰۰۰ میلی گرم پتاسیم در روز مصرف نماید. البته بهتر است در صورت امکان جهت احتیاط سعی کنیم پتاسیم رژیم غذایی را حدود ۲۵۰۰-۲۰۰۰ میلی گرم در روز تنظیم نماییم. در مورد بیمارانی که از داروهایی استفاده می نمایند که سبب احتباس پتاسیم در بدن می شوند حتماً باید پتاسیم رژیم غذایی حدود ۲۵۰۰-۲۰۰۰ میلی گرم در روز تنظیم شود.

**میزان مجاز فسفر دریافتی:** میزان مجاز فسفر دریافتی برای این فرد برابر با  $۶۳/۵ \times ۱۲ = ۷۶۲$  یعنی ۷۶۲ میلی گرم در روز می‌باشد.

**میزان مجاز آب دریافتی:** میزان مجاز آب دریافتی مطابق با فرمول زیر برابر با ۱۷۰۰-۱۸۰۰ میلی لیتر در روز می باشد. حجم مایعات دریافتی روزانه = ۵۰۰ الی ۶۰۰ میلی لیتر + حجم ادرار دفع شده

لازم به ذکر است که در مورد بیماران مبتلا به نارسایی کلیه در مرحله پیش از دیالیز معمولاً اگر ادم نداشته باشند نیازی به محاسبه حجم مایعات دریافتی نیست و توصیه می نماییم بر مبنای احساس تشنگی از مایعات استفاده نمایند.

**\*\* لازم به ذکر است که در رژیم نویسی برای بیماران کلیوی در مرحله پیش از دیالیز،**

**ترتیب نوشتن گروه‌های غذایی در جدول رژیم نویسی به صورت زیر می‌باشد:**

**۱- گروه شیر ۲- گروه گوشت‌ها ۳- گروه سبزی ۴- گروه میوه**

**۵- گروه مواد نشاسته‌ای (نان و غلات) ۶- گروه مواد غذایی پرکالری ۷- گروه چربی‌ها**

اگر بخواهیم در رژیم غذایی فرد از گروه منابع پروتئینی دیگر (حبوبات و مغزها) نیز قرار دهیم آنگاه باید در

جدول رژیم نویسی این گروه را بعد از گروه گوشت بگذاریم.

میزان دریافت فرد از هر یک از گروه های غذایی مطابق با جدول رژیم نویسی زیر تعیین می شود:

### جدول رژیم نویسی برای تبدیل مواد مغذی انرژی زا به گروه های غذایی

P (mg)	K (mg)	Na (mg)	Fat (gr)	CHO (gr)	Pro (gr)		تعداد واحد	گروه غذایی
					LBV	HBV		
۳۷	۶۲	۲۷	۱/۵	۳	—	۱	۱	گروه شیر
$4 \times 65 = 260$	$4 \times 100 = 400$	$4 \times 25 = 100$	۱۶	—	—	۲۸	۴	گروه گوشت
$4 \times 20 = 80$	$150 \times 3 = 450$	$4 \times 15 = 60$	—	۲۰	۴	—	۴	گروه سبزی
$4 \times 15 = 60$	$150 \times 3 = 450$	—	—	۶۰	۲	—	۴	گروه میوه
					$48 - 35 = 13 \div 2 = 6.5$			
$6/5 \times 35 = 227/5$	$6/5 \times 35 = 227/5$	$6/5 \times 80 = 520$	۶/۵	۹۷/۵			۶/۵	مواد نشاسته ای (نان و غلات)
$3/5 \times 5 = 17/5$	$3/5 \times 20 = 70$	$3/5 \times 15 = 52/5$	—	$234 - 180/5 = 53/5$				
			$64 - 24 = 40$	$52/5 \div 15 = 3/5$			۳/۵	مواد غذایی پرکالری
$8 \times 5 = 40$	$8 \times 10 = 80$	$8 \times 55 = 440$	$40 \div 5 = 8$	—			۸	گروه چربی
۷۲۲	۲۲۷۹/۵	۱۱۹۹/۵						

رژیم فوق الذکر حاوی ۱۱۹۹/۵ میلی گرم سدیم است. به این ترتیب اگر رژیم غذایی این بیمار بر مبنای

۲۰۰۰ میلی گرم در روز تنظیم شود این بیمار می تواند ۸۰۰/۵ میلی گرم سدیم دیگر

( $2000 - 1199/5 = 800/5 \text{mg}$ ) یا بعبارت بهتر حدود ۲ گرم نمک ( $2 = 800/5 \times 2/55$ ) نیز روزانه به

رژیم غذایی خود اضافه نماید، که این میزان تقریباً بیشتر از نصف قاشق چای خوری می باشد.

رژیم غذایی فوق الذکر حاوی ۲۲۷۹/۵ میلی گرم پتاسیم است و همانطور که بیان شد این بیمار می تواند تا

۳۰۰۰ میلی گرم پتاسیم در روز مصرف نمایند. بنابراین میزان پتاسیم این رژیم غذایی در محدوده مجاز قرار

دارد.



رژیم غذایی فوق الذکر حاوی ۷۲۲ میلی گرم فسفر است و همانطور که قبلا توضیح داده شده است میزان مجاز فسفر دریافتی برای این فرد برابر با ۷۶۲ میلی گرم در روز ( $۶۳/۵ \times ۱۲ = ۷۶۲$ ) می باشد و به این ترتیب میزان فسفر این رژیم هم در حد مجاز می باشد.

باید توجه داشت رژیم غذایی بیمار را همواره بایستی برحسب تعداد واحد از گروه های غذایی مختلف نوشت و سپس رژیم غذایی را همراه با فهرست جانشینی مواد غذایی در دسترس بیمار قرار داد تا بیمار برحسب سلیقه خود، نوع مواد غذایی را برای هر واحد انتخاب نماید.

## رژیم غذایی

### صبحانه

گروه نان و غلات ۲ واحد  
پنیر خامه ای یک قاشق غذاخوری  
مربا یا عسل یک قاشق غذاخوری  
یک استکان چای + ۲ حبه قند

### عصرانه

گروه میوه ۲ واحد  
یک استکان چای + ۲ حبه قند

### میان وعده صبح

گروه میوه ۱ واحد  
یک لیوان شربت  
(۱/۵ قاشق غذاخوری شکر در آب حل شود  
و به آن مقدار کمی آب لیمو اضافه شود)

### شام

گروه نان و غلات ۲ واحد  
گروه گوشت ۲ واحد  
گروه سبزی ۲ واحد  
روغن مایع ۱/۵ قاشق غذاخوری

### ناهار

گروه نان و غلات ۲/۵ واحد  
گروه گوشت ۲ واحد  
گروه سبزی ۲ واحد  
روغن مایع ۱/۵ قاشق غذاخوری

### آخر شب

گروه میوه ۱ واحد  
یک استکان چای + ۱ حبه قند

لازم به ذکر است رژیم غذایی بالا باید کاملاً برای بیمار مطابق با فهرست جانشینی مواد غذایی توضیح داده شود. فهرست جانشینی مواد غذایی و صفحه توصیه ها باید همراه با این رژیم غذایی به بیمار داده شود.

## بیمار گرامی نکات زیر را رعایت نمایید:

- ۱- در طول روز مجاز به مصرف حداکثر نصف قاشق چای خوری نمک هستید.
- ۲- در طول روز مجاز به مصرف ۳ واحد از میوه های دارای پتاسیم کم و متوسط، و ۱ واحد از میوه های دارای پتاسیم بالا هستید.
- ۳- در طول روز مجاز به مصرف ۳ واحد از سبزی های دارای پتاسیم کم و متوسط، و ۱ واحد از سبزی های دارای پتاسیم بالا هستید.
- ۴- از مصرف مغزها (شامل مغز بادام، پسته، فندق، گردو، تخمه و غیره)، حبوبات، سویا، نان های سبوس دار (از جمله نان جو)، بیسکویت های سبوس دار (از جمله بیسکویت ساقه طلایی)، لبنیات، بستنی (به استثنای بستنی یخی)، دل، قلو، جگر، مغز، سوسیس، کالباس و نوشابه بویژه نوشابه های سیاه (همانند کوکاکولا) جداً پرهیز نمایید.
- ۵- از مصرف آب خورشت ها، آب گوشت ها، آب غذاها و آب کمپوت پرهیز نمایید.
- ۶- غذاها را کاملاً بجوید و آهسته میل نمایید. این امر در پیشگیری از مصرف زیاد مواد غذایی مؤثر است.
- ۷- از مصرف غذا در هنگام تماشای تلویزیون یا مطالعه کردن پرهیز نمایید، چراکه این امر سبب عدم تمرکز در هنگام غذا خوردن و در نتیجه مصرف بیش از حد مواد غذایی می گردد.
- ۸- از مصرف چربی گوشت ها، پوست مرغ، پوست ماهی، لبنیات پر چرب (از جمله ماست موسیر)، سس های سفید، کله و پاچه، زرده تخم مرغ، میگو، کره، خامه، شیرینی های خامه ای و چیپس پرهیز نمایید. در هفته حداکثر ۲ تا ۳ عدد تخم مرغ بیشتر مصرف نکنید.
- ۹- از مصرف غذاهای سرخ شده در روغن، غذاهای پر چرب، غذاهای آماده از جمله پیتزا پرهیز نمایید. بهتر است غذاها تا حد امکان به صورت بخارپز، آب پز یا کبابی باشد.
- ۱۰- از مصرف روغن ها و چربی های جامد پرهیز نمایید. جهت پخت و پز از روغن های گیاهی مایع استفاده نمایید و بهترین روغن در این زمینه روغن کُزْا (یا روغن کانولا) می باشد.
- ۱۱- همراه با غذا به میزان تجویز شده از گروه سبزی ها استفاده نمایید.
- ۱۲- مصرف میان وعده ها الزامی می باشد.
- ۱۳- روزانه حداقل نیم ساعت ورزش (برای مثال پیاده روی) نمایید. مدت زمان ورزش خود را به تدریج به یک ساعت در روز افزایش دهید.

- باید توجه داشت در صورتیکه لازم باشد حجم مایعات دریافتی بیمار ذکر گردد در مورد این بیمار کل مایعات مجاز دریافتی در روز بصورت هر نوع آشامیدنی برابر با ۷ لیوان می باشد. البته همانطور که قبلاً بیان گردید در مورد بیماران کلیوی در مرحله پیش از دیالیز اساساً بیان حجم مایعات دریافتی ضروری نیست.

- مکمل های دریافتی در این بیمار مشابه با مثال ۱ می باشد.

## همودیالیز

همودیالیز (Hemodialysis)، فرآیندی است که در آن خون در داخل صافی ماشین دیالیز در طول غشاهای نیمه تراوایی جریان می یابد که در طرف دیگر این غشاها محلول دیالیز قرار گرفته است و این امر سبب حذف آب اضافی و مواد زائد از خون به داخل محلول دیالیز می گردد.

تجهیزات لازم برای انجام همودیالیز توسط ماشین های دیالیز (Dialysis Machines) بطور کلی شامل سه بخش می باشند:

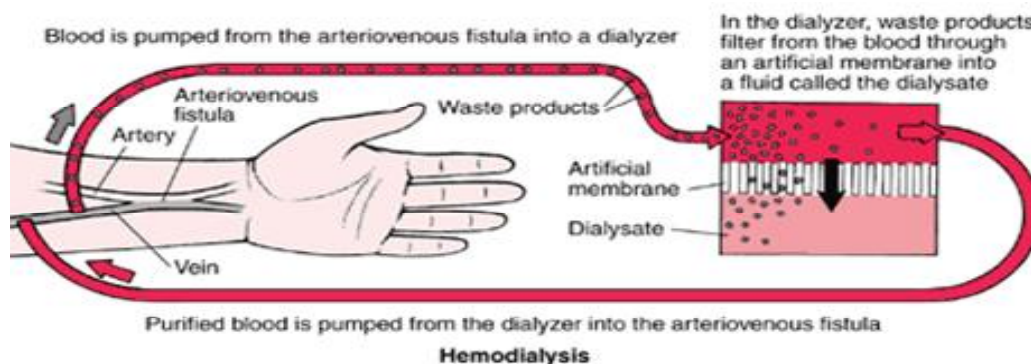
الف- سیستم انتقال دهنده خون و محلول دیالیز (Blood & Dialysate Delivery System)

ب - محلول دیالیز (Dialysate یا Dialysis Solution)

ج - صافی دستگاه دیالیز (Dialyzer)

در حال حاضر در دستگاه های همودیالیز عمدتاً از صافی هایی که به شکل فیبرهای توخالی هستند استفاده می شوند. این صافی ها متشکل از هزاران فیبر توخالی موازی هستند و غشاء این فیبرها، نیمه تراوا می باشد. خون در درون این فیبرهای توخالی و محلول دیالیز در اطراف این فیبرها در جهت معکوس با یکدیگر حرکت می نمایند.

- نحوه جریان خون و محلول دیالیز در ماشین دیالیز



## رژیم درمانی در بیماران همودیالیزی

میزان انرژی و مواد مغذی مورد نیاز در رژیم غذایی بیماران همودیالیزی به شرح زیر می‌باشند:

### انرژی

انرژی مورد نیاز بیماران همودیالیزی و نحوه محاسبه آن همانند بیماران مبتلا به نارسایی کلیه در مرحله پیش از دیالیز می‌باشد و تنها باید توجه داشت که وزن بیمار جهت محاسبه BMI باید وزن خشک بیمار باشد. وزن خشک در واقع همان وزن بعد از همودیالیز می‌باشد به شرط آنکه بیمار بعد از همودیالیز فاقد ادم باشد و فشار خون او نیز طبیعی باشد. همچنین چون در بیماران همودیالیزی پروتئین کافی در رژیم غذایی در نظر گرفته می‌شود لذا لازم نیست بعد از محاسبه انرژی کنترل نماییم که آیا میزان کالری دریافتی در افراد زیر ۶۰ سال ۳۵ کیلوکالری به ازای هر کیلو گرم وزن بدن و در افراد ۶۰ سال به بالا میزان کالری دریافتی ۳۵-۳۰ کیلو کالری به ازای هر کیلو گرم وزن بدن می‌باشد یا خیر؟

### پروتئین

پروتئین مورد نیاز روزانه بیماران همودیالیزی  $1/4 - 1/1$  (و بطور متوسط  $1/2$ ) گرم به ازای هر کیلوگرم وزنی است که بر مبنای آن انرژی محاسبه می‌گردد. همچنین، ۵۰ درصد یا بیشتر از این پروتئین باید از پروتئین‌های با ارزش بیولوژیک بالا (پروتئین‌های HBV) باشد. علت افزایش پروتئین مورد نیاز در بیماران همودیالیزی آن است که در طی هر بار عمل همودیالیز حدود ۱۰ الی ۱۳ گرم اسید آمینه از طریق دیالیز دفع می‌گردد و از سوی دیگر معمولاً بیماران مبتلا به نارسایی مزمن کلیه وقتیکه به مرحله همودیالیز می‌رسند دچار سوء تغذیه هستند و این امر بدلیل محدودیت‌های رژیمی در مرحله پیش از دیالیز می‌باشد.

### چربی و کربوهیدرات

بعد از محاسبه میزان انرژی حاصله از پروتئین گنجانده شده در رژیم غذایی، باقیمانده انرژی از چربی و کربوهیدرات در نظر گرفته می‌شود و این مورد نیز مشابه با مرحله پیش از دیالیز می‌باشد.

## فسفر

میزان فسفر رژیم غذایی روزانه در بیماران همودیالیزی حداکثر ۱۷ میلی گرم به ازای هر کیلوگرم وزنی است که بر مبنای آن انرژی محاسبه می‌گردد. نحوه محدود کردن فسفر در رژیم غذایی و سایر بحث‌ها در زمینه فسفر موجود در غذا و پایین آوردن سطح فسفر خون در بیماران همودیالیزی مشابه با بیماران در مرحله پیش از دیالیز است که قبلاً توضیح داده شد.

## پتاسیم

میزان پتاسیم توصیه شده در رژیم غذایی بیماران همودیالیزی ۲۰۰۰ میلی گرم (یا ۵۰ میلی اکی والان) در روز به اضافه ۱۰۰۰ میلی گرم (۲۵ میلی اکی والان) به ازای هر ۱۰۰۰ میلی لیتر ادرار دفعی می‌باشد. البته میزان پتاسیم را می‌توانیم بر حسب حداکثر ۴۰ میلی گرم به ازای هر کیلوگرم وزنی که بر مبنای آن انرژی محاسبه می‌گردد نیز تعیین نماییم. محاسبه با روش دوم به ویژه در افرادی که وزن شان بیشتر است کمک بیشتری به تنظیم رژیم غذایی می‌نماید. کلیه نکاتی که در مورد پتاسیم رژیم غذایی برای بیماران مبتلا به نارسایی کلیه در مرحله پیش از دیالیز بیان گردید در مورد بیماران همودیالیزی نیز صدق می‌نماید.

## سدیم

میزان سدیم توصیه شده در رژیم غذایی بیماران همودیالیزی ۱۰۰۰ میلی گرم سدیم در روز به اضافه ۲۰۰۰ میلی گرم سدیم به ازای هر ۱۰۰۰ میلی لیتر ادرار دفعی در روز می‌باشد. در بیماران فاقد ادرار (یا بیماران Anuric) میزان سدیم رژیم غذایی حدود ۱۰۰۰ تا ۲۰۰۰ میلی گرم در روز در نظر گرفته می‌شود.

## مایعات

میزان مایعاتی که بیماران همودیالیزی روزانه می‌توانند دریافت نمایند از طریق فرمول زیر محاسبه می‌گردد:  
میزان مایعات دریافتی روزانه = ۱۰۰۰mL + حجم ادرار دفعی روزانه + اتلاف غیر طبیعی آب از مسیرهایی غیر از کلیه (همانند استفراغ ، اسهال ، تعریق شدید و تب)

بطور کلی سدیم و مایعات دریافتی در بیماران همودیالیزی بایستی به میزانی باشد که افزایش وزن بدن بین دو جلسه همودیالیز، به ۱-۰/۵ کیلوگرم در هر روز محدود شود. برای مثال فردی که در روز شنبه، دوشنبه و چهارشنبه تحت همودیالیز قرار می‌گیرد می‌تواند بین هر دو جلسه همودیالیز که با هم دو روز فاصله دارند ۱-۲ کیلوگرم اضافه وزن پیدا نماید.

## کلسیم

کلسیم مورد نیاز بیماران همودیالیزی مشابه با مرحله پیش از دیالیز می‌باشد. لازم به ذکر است کلیه توضیحاتی که در مورد کلسیم، فسفر و PTH در بیماران مبتلا به نارسایی کلیه در مرحله قبل از دیالیز بیان گردید در مورد بیماران همودیالیزی که در واقع در CKD 5D می‌باشند نیز صدق می‌کند.

## ویتامین D و سایر ویتامین‌ها

مقدار ویتامین D و سایر ویتامین‌های مورد نیاز بیماران همودیالیزی مشابه با بیماران مبتلا به نارسایی مزمن کلیه در مرحله پیش از دیالیز می‌باشند، با این تفاوت که نیاز بیماران همودیالیزی در مورد ویتامین B6 برابر با ۱۰ میلی‌گرم در روز است. البته باید توجه داشت در بیماران همودیالیزی اگر ویتامین‌های گروه B که محلول در آب هستند به میزان بیشتری تجویز شوند این امر معقول به نظر می‌رسد چراکه در طی هر جلسه همودیالیز مقداری از ویتامین‌های گروه B از طریق دیالیز دفع می‌شوند.

## آهن

نیاز بیماران همودیالیزی به آهن تکمیلی و ارزیابی وضعیت آهن در آنها مشابه با بیماران مبتلا به نارسایی مزمن کلیه در مرحله پیش از دیالیز می‌باشند، تنها باید توجه داشت که در بیماران همودیالیزی همانطور که قبلاً توضیح داده شد مکمل آهن معمولاً به صورت تزریقی تجویز می‌شود.

## کارنیتین

بیماران دیالیزی از جمله بیماران همودیالیزی براحتی می‌توانند دچار کمبود کارنیتین شوند. این امر بدلیل آنست که اولاً در بیماران همودیالیزی بدلیل از بین رفتن بافت کلیه که یکی از بافتهای اصلی سنتز کارنیتین می‌باشد تولید کارنیتین کاهش یافته است. ثانیاً چون منابع غذایی کارنیتین اساساً گوشت‌ها و لبنیات می‌باشند و معمولاً بیماران همودیالیزی این دو گروه غذایی را کمتر مصرف می‌نمایند لذا دریافت کارنیتین هم در این بیماران کم می‌باشد. ثالثاً چون کارنیتین یک ملکول کوچک محلول در آب می‌باشد و در جریان خون به پروتئینهای پلاسمایی متصل نمی‌شود (و یا به عبارت دیگر خیلی کم متصل می‌شود) در نتیجه به راحتی می‌تواند از غشاء صافی‌های دیالیز عبور نماید. به همین دلیل میزان کلیرانس کارنیتین در طی همودیالیز بالا است و در هر جلسه همودیالیز غلظت کارنیتین پلاسما تقریباً ۷۰ تا ۷۵ درصد کاهش می‌یابد.

کمبود کارنیتین در بیماران همودیالیزی از طریق اختلال در تولید انرژی سبب ایجاد عوارضی از قبیل تخلیه ذخایر پروتئین بدن، کاشکسی، ضعف عضلات اسکلتی و کاردیومیوپاتی می‌گردد. همچنین کمبود کارنیتین در این بیماران سبب ایجاد ناهنجاری‌های لیپیدی، آنمی مقاوم به درمان با اریتروپوئیتین و برخی عوارض در حین انجام همودیالیز از قبیل کرامپ‌های عضلانی، کاهش فشار خون و آریتمی‌های قلبی می‌شود. از سوی دیگر برخی مطالعات نشان داده‌اند که مکمل L-کارنیتین سبب کاهش التهاب در بیماران همودیالیزی می‌گردد. بنابراین به دلیل عوارض ناشی از کمبود کارنیتین بیماران همودیالیزی بایستی بعد از هر جلسه دیالیز ۱۰-۲۰ mg/kg bw L-کارنیتین تزریقی دریافت نمایند. اگر استفاده از مکمل L-کارنیتین تزریقی امکان‌پذیر نباشد بیماران همودیالیزی می‌توانند روزانه ۵-۱۰ mg/kg bw L-کارنیتین خوراکی دریافت نمایند. در صورتیکه از مکمل خوراکی L-کارنیتین استفاده شود بخشی از آن در روده توسط باکتری‌ها به تری‌متیل‌آمین (Trimethylamine) تبدیل می‌شود. این ترکیب که دارای بوی ماهی می‌باشد و فرار است از روده جذب می‌گردد و در کبد تحت تأثیر ایزوفرم ۳ آنزیم منواکسیژناز که دارای حلقه فلاوین است به تری‌متیل‌آمین-N-اکسید (Trimethylamine-N-oxide) تبدیل می‌شود که کمتر فرار است. چون بیماران همودیالیزی فاقد دفع ادراری می‌باشند لذا تصور می‌شود که این ترکیبات در



بدن آنها تجمع پیدا می کنند و ممکن است اثرات نامطلوبی بر سلامت بیماران داشته باشند. مطالعات اخیر نشان داده اند که این ترکیبات به میزان قابل توجهی در طی عمل همودیالیز از بدن دفع می شوند. بطوریکه در هر جلسه همودیالیز غلظت این ترکیبات حدود ۷۰٪ در پلاسما کاهش می یابد، بنابراین این ترکیبات در بدن بیماران همودیالیزی نمی توانند تجمع پیدا نمایند. از سوی دیگر در بیماران مبتلا به سندرم بوی ماهی (Fish Odor Syndrome) یا تری متیل آمینوری (Trimethylaminuria) که در بدن آنها به دلایل مختلف تری متیل آمین تجمع پیدا می نماید بوی بد ماهی عمده ترین عارضه بالینی مشاهده شده می باشد. لذا به نظر می رسد که این ترکیبات در بدن بیماران همودیالیزی مشکل خاصی بوجود نمی آورند و مکمل L-کارنیتین، یک ترکیب بی خطر (Safe) برای بیماران همودیالیزی می باشد.

**مثال ۴:** آقای ح. ط. بیمار ۵۷ ساله ای است که از سه سال پیش مبتلا به نارسایی مزمن کلیه بوده

و در حال حاضر مطابق با تشخیص متخصص نفرولوژی تحت درمان با همودیالیز است. پزشک جهت تنظیم رژیم غذایی، بیمار فوق را که فاقد دیابت و فشارخون است به شما ارجاع داده است. با توجه به اینکه وزن خشک بیمار ۵۵ کیلوگرم و قد او ۱۶۰ سانتیمتر می باشد رژیم غذایی این بیمار را تنظیم نمایید.

نتایج آزمایش های این بیمار به شرح زیر می باشد:

ازت اوره خون (BUN) 65 mg/dL فسفر سرم 4.5 mg/dL

کراتینین سرم 10 mg/dL سدیم سرم 140 mEq/L

پتاسیم سرم 4.8 mEq/L کلسیم سرم 9.8 mg/dL

حجم ادرار ۲۴ ساعته : ۵۰۰ سی سی

**پاسخ:** جهت تنظیم رژیم غذایی برای بیمار فوق الذکر ابتدا BMI بیمار را محاسبه می نمایم.

$$\text{BMI} = \frac{55}{(1.6)^2} \approx 21$$

چون BMI بیمار در محدوده طبیعی ۱۸/۵-۲۵ قرار دارد لذا بر مبنای وزن فعلی بیمار انرژی مورد نیاز او مطابق با توضیحاتی که قبلاً داده شده است محاسبه می گردد:

$$\text{انرژی متابولسیم پایه} = 55 \times 1 \times 24 = 1320 \text{ Kcal}$$

$$\text{انرژی مورد نیاز برای فعالیت بدنی} = 1320 \times 0.30 = 396 \text{ kcal}$$

$$\text{انرژی مورد نیاز برای اثرگرمازایی غذا} = (1320 + 396) \times 0.10 = 172 \text{ kcal}$$

$$\text{کل انرژی مورد نیاز} = 1320 + 396 + 172 = 1888 \text{ kcal}$$

چون در بیماران همودیالیزی پروتئین کافی در رژیم غذایی در نظر گرفته می شود لذا لزومی ندارد تا بعد از محاسبه انرژی کنترل کنیم که آیا میزان کالری دریافتی در این بیمار زیر ۶۰ سال ۳۵ کیلو کالری به ازای هر

کیلو گرم وزن بدن می باشد یا خیر؟

کل انرژی مورد نیاز: ۱۸۸۸ کیلو کالری

کل پروتئین مورد نیاز:  $66 \text{ gr} = 55 \times 1/2$

پروتئین HBV:  $33 \text{ gr} = 66 \times 0.5$

کالری حاصله از پروتئین:  $14\% = [1888 \div (4 \times 66)] \times 100$

میزان کالری حاصله از کربوهیدرات ها ۵۵٪ در نظر گرفته شد و بنابراین کل کربوهیدرات رژیم غذایی برابر با ۲۶۰ گرم می شود.

$$1888 \times 55\% = 1038 \div 4 = 260 \text{ gr}$$

با توجه به اینکه ۱۴٪ کالری رژیم غذایی از پروتئین و ۵۵٪ کالری رژیم غذایی از کربوهیدرات تأمین می گردد، لذا میزان کالری حاصله از چربی ها ۳۱٪ در نظر گرفته می شود و بنابراین کل چربی رژیم غذایی برابر با ۶۵ گرم می گردد.

$$1888 \times 31\% = 585 \div 9 = 65 \text{ gr}$$

**میزان مجاز سدیم دریافتی:** چون در این بیمار همودیالیزی میزان دفع ادرار روزانه ۵۰۰ سی سی می باشد لذا مطابق با آنچه که قبلاً توضیح داده شد می تواند  $2000 = 1000 + 1000$  میلی گرم سدیم در روز دریافت نمایند.

**میزان مجاز پتاسیم دریافتی:** چون در این بیمار همودیالیزی میزان دفع ادرار روزانه ۵۰۰ سی سی می باشد لذا مطابق با آنچه که قبلاً توضیح داده شد می تواند  $2500 = 2000 + 500$  میلی گرم پتاسیم در روز دریافت نمایند. البته میزان پتاسیم را می توانیم بر حسب حداکثر ۴۰ میلی گرم به ازای هر کیلوگرم وزن بدن

در روز نیز محاسبه نماییم. محاسبه با روش دوم به ویژه در افرادی که وزن آنها زیاد است کمک بیشتری به تنظیم پتاسیم رژیم غذایی می نماید.

**میزان مجاز فسفر دریافتی:** میزان مجاز فسفر دریافتی برای این فرد برابر با ۹۳۵ میلی گرم در روز

می باشد.  $55 \text{ kg} \times 17 = 935 \text{ mg}$

**میزان مجاز آب دریافتی:** میزان مجاز آب دریافتی مطابق با فرمول زیر برابر با ۱۵۰۰ میلی لیتر در روز

می باشد.

حجم مایعات دریافتی روزانه = ۱۰۰۰ میلی لیتر + حجم ادرار دفع شده

**\*\*باید توجه داشت بطور کلی نحوه رژیم نویسی در بیماران همودیالیزی مشابه با**

**رژیم نویسی در بیماران غیر کلیوی است و برای تعیین مقدار هر یک از گروههای غذایی،**

**ترتیب نوشتن گروههای غذایی در جدول رژیم نویسی به صورت زیر می باشد:**

۱- گروه شیر ۲- گروه سبزی ۳- گروه میوه ۴- گروه مواد غذایی پرکالری

۵- گروه مواد نشاسته‌ای (نان و غلات) ۶- گروه گوشتها ۷- گروه چربیها

اگر بخواهیم در رژیم غذایی بیماران همودیالیزی از گروه منابع پروتئینی دیگر (حبوبات و مغزها) نیز قرار دهیم

باید در جدول رژیم نویسی این گروه را بعد از گروه مواد غذایی پرکالری بگذاریم.

میزان دریافت فرد از هر یک از گروه های غذایی مطابق با جدول رژیم نویسی زیر تعیین می شود:

### جدول رژیم نویسی برای تبدیل مواد مغذی انرژی زا به گروه های غذایی

P (mg)	K (mg)	Na (mg)	Fat (gr)	Pro(gr)		CHO (gr)	تعداد واحد	گروه غذایی
				LBV	HBV			
۱۴۷	۲۴۷	۱۰۷	۶/۵	—	۵	۱۱	$\frac{1}{3}$	گروه شیر
$3 \times 20 = 60$	$150 \times 2 = 300$	$3 \times 15 = 45$	—	۳	—	۱۵	۳	گروه سبزی
$4 \times 15 = 60$	$150 \times 3 = 450$	—	—	۲	—	۶۰	۴	گروه میوه
۱۵	۶۰	۴۵	—	—	—	۴۵	۳	گروه مواد غذایی پر کالری
						$260 - 131 = 129$ $129 \div 15 = 8.5$		گروه مواد نشاسته‌ای (نان و غلات)
۲۹۷/۵	۲۹۷/۵	۶۸۰	۸/۵	۱۷	—		۸/۵	
				$66 - 27 = 39 \div 7 = 5.5$				
۳۵۷/۵	۵۵۰	۱۳۷/۵	۲۲			—	۵/۵	گروه گوشت
			$65 - 37 = 28$ $28 \div 5 = 6$					
۳۰	۶۰	۳۳۰				—	۶	گروه چربی
۹۶۷	۲۵۰۴/۵	۱۳۴۴/۵						

– در بیماران همودیالیزی معمولاً برای تنظیم شدن پتاسیم رژیم غذایی لازم است از گروه میوه ها و سبزی ها، یکی را ۴ واحد و دیگری را ۳ واحد در نظر بگیریم. همچنین در مواقعی که فرد دچار هیپرکالمی می شود لازم است واحد میوه و سبزی پر پتاسیم از رژیم غذایی حذف شود. اما هنگامیکه پتاسیم سرم نرمال شد آنگاه مجدداً واحد میوه و سبزی پر پتاسیم در رژیم غذایی گنجانده می شود. در مواقعی که فسفر سرم از محدوده نرمال بالا می رود واحد در نظر گرفته شده از گروه شیر به استثنای پنیر خامه ای از رژیم غذایی حذف می گردد. اما هنگامیکه فسفر سرم نرمال شد آنگاه مجدداً واحد در نظر گرفته شده از گروه شیر در رژیم غذایی گنجانده می شود.

رژیم فوق الذکر حاوی ۱۳۴۴/۵ میلی گرم سدیم است لذا چون این بیماران همودیالیزی می‌توانند مطابق با آنچه که قبلاً توضیح داده شد تا ۲۰۰۰ میلی گرم سدیم مصرف نمایند به این ترتیب این بیمار می‌تواند ۶۵۵/۵ میلی گرم سدیم دیگر ( $۱۳۴۴/۵ - ۲۰۰۰ = ۶۵۵/۵ \text{ mg}$ ) یا بعبارت بهتر حدود ۱/۷ گرم نمک ( $۱/۷ \approx ۱/۶۷ = ۰/۶۵۵ \times ۲/۵۵$ ) نیز روزانه به رژیم غذایی خود اضافه نماید. این میزان نمک تقریباً معادل با نصف قاشق چای خوری در روز می‌شود.

رژیم غذایی فوق الذکر حاوی ۲۵۰۴/۵ میلی گرم پتاسیم است و مطابق با آنچه که قبلاً ذکر گردید این بیمار می‌تواند تا ۲۵۰۰ میلی گرم پتاسیم در روز مصرف نمایند. بنابراین میزان پتاسیم این رژیم غذایی در محدوده مجاز قرار دارد. البته اگر بیمار از داروهایی استفاده کند که باعث احتباس پتاسیم در بدن شوند در این حالت بایستی مصرف پتاسیم او محدودتر شود.

رژیم غذایی فوق الذکر حاوی ۹۶۷ میلی گرم فسفر است و همانطور که قبلاً توضیح داده شده است میزان مجاز فسفر دریافتی این بیمار ۹۳۵ میلی گرم در روز می‌باشد. اگر چه میزان فسفر این رژیم غذایی حدود ۳۲ میلی گرم بیشتر شده است اما این میزان اضافی مشکلی پیش نخواهد آورد چراکه این بیماران همراه با وعده های غذایی از داروهای باند کننده فسفر از قبیل کربنات کلسیم استفاده می نمایند.

## رژیم غذایی

### صبحانه

گروه نان و غلات ۲ واحد  
پنیر خامه ای ۱ قاشق غذاخوری  
مربا یا عسل ۲ قاشق غذاخوری  
یک استکان چای + ۲ حبه قند

### عصرانه

گروه نان و غلات ۱ واحد  
یک استکان چای + ۲ حبه قند  
گروه میوه ۱ واحد

### میان وعده صبح

گروه میوه ۲ واحد

### شام

گروه نان و غلات ۲/۵ واحد  
گروه گوشت ۲/۵ واحد  
گروه سبزی ۱ واحد  
روغن شام در حد متعادل باشد

### ناهار

گروه نان و غلات ۳ واحد  
گروه گوشت ۳ واحد  
گروه سبزی ۲ واحد  
ماست نصف لیوان  
روغن ناهار در حد متعادل باشد

### آخر شب

گروه میوه ۱ واحد  
یک استکان چای + ۱ حبه قند

لازم به ذکر است رژیم غذایی بالا باید کاملاً برای بیمار مطابق با فهرست جانشینی مواد غذایی توضیح داده شود. فهرست جانشینی مواد غذایی و صفحه توصیه ها باید همراه با این رژیم غذایی به بیمار داده شود.

## بیمار گرامی نکات زیر را رعایت نمایید:

- ۱- در طول روز مجاز به مصرف حداکثر نصف قاشق چای خوری نمک هستید.
- ۲- در طول روز مجاز به مصرف ۳ واحد از میوه های دارای پتاسیم کم و متوسط، و ۱ واحد از میوه های دارای پتاسیم بالا هستید.
- ۳- در طول روز مجاز به مصرف ۲ واحد از سبزی های دارای پتاسیم کم و متوسط، و ۱ واحد از سبزی های دارای پتاسیم بالا هستید.
- ۴- از مصرف مغزها (شامل مغز بادام، پسته، فندق، گردو، تخمه و غیره)، حبوبات، سویا، نان های سبوس دار (از جمله نان جو)، بیسکویت های سبوس دار (از جمله بیسکویت ساقه طلایی)، لبنیات، بستنی، (به استثنای بستنی یخی)، دل، قلو، جگر، مغز، سوسیس، کالباس و نوشابه بویژه نوشابه های سیاه (همانند کوکاکولا) جداً پرهیز نمایید. این مواد غذایی را می توانید به میزان کم در ۳۰-۴۵ دقیقه اول همودیالیز مصرف نمایند.
- ۵- از مصرف آب خورشت ها، آب گوشت ها، آب غذاها و آب کمپوت پرهیز نمایید. این مواد غذایی را نیز می توانید به میزان کم در ۳۰-۴۵ دقیقه اول همودیالیز مصرف نمایند.
- ۶- روغن مصرفی حتماً از نوع روغن مایع و به ویژه روغن کُلا باشد.
- ۷- از سرخ کردن غذاها در روغن و مصرف غذاهای سرخ شده تا حد ممکن خود داری فرمایید.
- ۸- حجم مایعات دریافتی بیمار معادل با :  
حجم ادرار + ۴ لیوان

در مورد این بیمار حجم مایعات دریافتی معادل با ۶ لیوان می شود.

- باید توجه داشت در بیماران همودیالیزی تعیین حجم مایعات دریافتی حتماً باید صورت گیرد. چراکه دریافت زیاد مایعات می تواند سبب بالا رفتن فشار خون و نارسایی قلبی گردد.



\*\* مکمل های زیر در صورت عدم تجویز پزشک باید برای این بیماران تجویز گردد:

- حداقل یک تا دو قاشق مرباخوری شربت B-complex در روز

باید به بیماران گفته شود که در روز دیالیز این شربت را بعد از دیالیز دریافت کنند تا ویتامین های محلول در آب دفع شده در طی دیالیز جبران شوند.

- ۲ قرص L-کارنیتین ۲۵۰ میلی گرمی در روز

باید به بیماران گفته شود که در روز دیالیز این قرص ها را بعد از دیالیز دریافت کنند تا کارنیتین دفع شده در طی دیالیز جبران شوند. عده ای از متخصصین اعتقاد دارند که کارنیتین خوراکی می تواند در بیماران همودیالیزی باعث مشکلاتی شود که این امر اثبات شده نمی باشد و در صورتیکه پزشک با تجویز کارنیتین خوراکی موافق نباشد می توان بعد از هر جلسه دیالیز ۱۰۰۰ میلی گرم L- کارنیتین تزریقی برای بیماران همودیالیزی تجویز نماییم.

- در مورد این بیماران معمولاً پزشکان ۳ قرص کربنات کلسیم ۵۰۰ میلی گرمی در روز تجویز می نمایند که هر قرص باید با یک وعده غذایی مصرف شود. البته متخصص تغذیه باید بر تجویز قرص های کلسیم نظارت داشته باشد. چراکه پزشکان به دلیل بالا رفتن غلظت کلسیم سرم در بیماران، مصرف قرص کلسیم را قطع می نمایند، اما بعد از برگشت غلظت کلسیم به محدوده نرمال ممکن است فراموش نمایند که مجدداً قرص کلسیم را تجویز نمایند.

- معمولاً پزشکان برای این بیماران اسید فولیک به میزان ۱-۱۰ میلی گرم در روز و ویتامین B6 به میزان ۱۰ میلی گرم در روز (به صورت یک قرص ۴۰ میلی گرم ۲ تا ۳ بار در هفته) تجویز می نمایند.

- شکل فعال ویتامین D (کلسیتریول یا روکالترول) نیز بر حسب وضعیت بیمار توسط پزشک تجویز می گردد.

## رژیم درمانی در بیماران دیابتی مبتلا به نارسایی مزمن کلیه در مرحله پیش از دیالیز و همودیالیز

بطور کلی در بیماران مبتلا به دیابت، جهت کنترل گلوکز خون از داروهای خوراکی پایین آورنده گلوکز خون (Oral Glucose- Lowering Drugs) و یا انسولین استفاده می شود.

### **– داروهای خوراکی پایین آورنده گلوکز خون**

پنج گروه اصلی و متداول از داروهای پایین آورنده گلوکز خون عبارتند از:

#### **۱- داروهای سولفونیل اوره (Sulfonylureas)**

از جمله این داروها می توان به موارد زیر اشاره کرد:

Chlorpropamide	کلرپروپامید	Glybenclamide	گلی بنکلامید
Tolbutamide	تولبوتامید	Glipizide	گلی پیزاید
Tolazamide	تولازامید	Glyburide	گلی بوراید

این داروها سبب تحریک ترشح انسولین از سلولهای  $\beta$  جزایر لانگرهانس لوزالمعده می شوند و به همین دلیل اصطلاحاً به آنها **Insulin Secretagogue** نیز می گویند و بایستی ۱۰ دقیقه قبل از وعده غذایی مطابق با دستور پزشک مصرف شوند.

#### **۲- داروهای مگلی تینیدی (Meglitinides)**

از جمله این داروها می توان به داروهای **ریپگلینید (Repaglinide)** و **نتگلینید (Nateglinide)** اشاره کرد. این داروها همانند داروهای گروه سولفونیل اوره سبب تحریک ترشح انسولین از سلولهای  $\beta$  جزایر لانگرهانس لوزالمعده می شوند اما مدت زمان عمل آنها نسبت به داروهای گروه سولفونیل اوره کوتاه تر می باشد و به همین دلیل احتمال ایجاد هیپوگلیسمی در اثر مصرف آنها نسبت به داروهای گروه سولفونیل اوره کمتر می باشد. به این داروها اصطلاحاً **Short-acting Insulin Secretagogue** می گویند و بایستی حدود ۱۵ دقیقه قبل از وعده غذایی مطابق با دستور پزشک مصرف شوند.

### ۳- داروهای بیگوانیدی (Biguanides)

از جمله معروفترین این داروها می توان به داروی **مت فورمین (Metformin)** اشاره کرد. مکانیسم اصلی اثر این داروها در کاهش گلوکز خون از طریق کاهش تولید گلوکز در کبد و یا بعبارت دیگر کاهش گلوکونئوژنز و گلیکوژنولیز در کبد می باشد. البته این داروها سبب افزایش حساسیت به انسولین در عضلات نیز می گردد. این داروها همراه با غذا و یا بعد از غذا مصرف می شوند.

### ۴- مشتقات تiazolidinedion (TZD) دیندیون

از جمله این داروها می توان به پیوگلیتازون **Pioglitazone** و روزیگلیتازون **Rosiglitazone** اشاره کرد. مکانیسم اصلی عمل این داروها افزایش حساسیت عضلات اسکلتی و بافت چربی به انسولین، افزایش برداشت گلوکز خون توسط این بافتها و در نتیجه کاهش مقاومت به انسولین می باشد. به همین دلیل این داروها را اصطلاحاً "حساس کننده بافتها به انسولین یا **Insulin Sensitizers** نیز می گویند. این داروها همراه با غذا و یا بعد از غذا مصرف می شوند.

### ۵- داروهای مهار کننده آنزیم های $\alpha$ - گلوکزیداز ( $\alpha$ -Glucosidase Inhibitors)

از جمله این داروها می توان به آکاربوز (**Acarbose**) و میگلitol (**Miglitol**) اشاره کرد. این داروها از طریق مهار آنزیم های  $\alpha$ - گلوکزیداز موجود در روده که شامل آنزیم های آمیلاز، ایزومالتاز ( $\alpha$ -دکستریناز)، مالتاز، سوکراز و ترهالاز سبب کاهش هضم نشاسته و برخی از دی ساکاریدها می شوند و به این ترتیب میزان گلوکز جذب شده از روده کاهش می یابد و گلوکز خون بعد از مصرف غذا کمتر بالا می رود. البته باید توجه داشت که کارایی این داروها نسبت به سایر داروهای خوراکی پایین آورنده قند خون بطور قابل توجهی کمتر می باشد. این دارو را در افراد مبتلا به دیابت نوع II در شروع هر یک از سه وعده غذایی می توان تجویز نمود. لازم به ذکر است که این دارو آنزیم لاکتاز موجود در روده را مهار نمی کند چراکه این آنزیم در واقع یک آنزیم بتاگالاکتوزیداز می باشد.

در بیماران دیابتیک مبتلا به نارسایی مزمن کلیه بندرت از داروهای خوراکی پایین آورنده گلوکز خون استفاده می شود و در این بیماران از انسولین جهت تنظیم گلوکز خون استفاده بعمل می آید. البته در میان داروهای خوراکی پایین آورنده گلوکز خون ممکن است داروهای میگلی تینیدی در بیماران کلیوی نیز استفاده شوند.

## – انسولین

انواع انسولین های مورد استفاده در بیماران دیابتیک به شرح زیر می باشند:

نوع انسولین      نام تجاری      زمان شروع اثر      زمان اوج اثر      مدت زمان اثر

### ۱- انسولین سریع الاثر (Rapid- acting insulin)

۳-۵ hr	۱-۳ hr	۱۵-۳۰ min	(Novolog)		Insulin Aspart
< ۵ hr	۰/۵-۲/۵ hr	۱۵-۳۰ min	(Humalog)		Insulin Lispro

از انسولین های سریع الاثر می توان به انسولین Glulisine نیز اشاره کرد.

### ۲- انسولین کوتاه اثر (Short- acting insulin)

۸ hr	۲/۵-۵ hr	۰/۵ hr	(Novolin R)		Regular
۵-۸ hr	۲-۴ hr	۰/۵-۱ hr	(Humulin R)		

از انسولین های کوتاه اثر می توان به انسولین Semilente نیز اشاره کرد.

### ۳- انسولین متوسط الاثر (Intermediate- acting insulin)

۱۸-۲۶ hr	۴-۱۲ hr	۱-۲ hr	(Novolin N)		NPH
۱۴-۱۸ hr	۴-۱۰ hr	۲-۴ hr	(Humulin N)		
(Neutral Protamine Hagedorn)					

۲۲ hr	۷-۱۵ hr	۲/۵ hr	(Novolin L)		Lente
۱۸-۲۶ hr	۶-۱۵ hr	۱-۳ hr	(Humulin L)		

### ۴- انسولین طولانی اثر (Long- acting insulin)

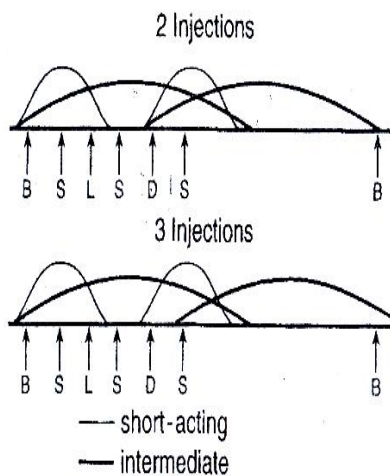
۲۴-۳۶ hr	۸-۳۰ hr	۴-۶ hr	Humulin U	Ultralente
< ۲۴ hr	---	۲ hr	Lantus	Glargine

از انسولین های طولانی اثر می توان به انسولین Protamine Zinc Insulin (PZI) نیز اشاره کرد.

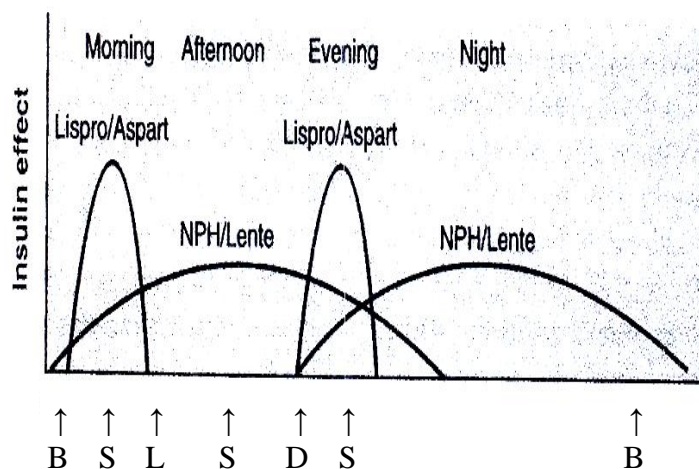
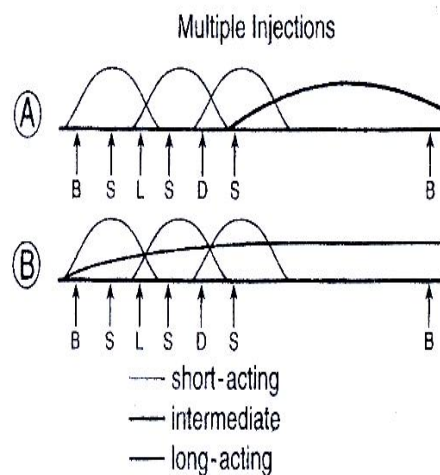
انسولین های کوتاه اثر از قبیل انسولین Regular را بایستی ۲۰ تا ۳۰ دقیقه قبل از مصرف غذا مطابق با دستور پزشک تزریق نمود درحالیکه در مورد انسولین های سریع الاثر از قبیل Lispro بلافاصله بعد از تزریق آنها می توان مصرف غذا را شروع کرد.

چگونگی بالا رفتن غلظت انسولین های مختلف در خون از زمانیکه تزریق آنها صورت می گیرد و مدت زمان بالا ماندن آنها در خون و چگونگی نزول آنها، در نحوه قرار دادن وعده ها و میان وعده ها در رژیم غذایی و تنظیم رژیم غذایی از اهمیت خاصی برخوردار می باشند. به همین دلیل در این قسمت ابتدا چگونگی اثر انسولین های مختلف و نحوه قرار دادن میان وعده ها در رژیم غذایی مطابق با نوع انسولین دریافتی از طریق نمودار های زیر نشان داده می شوند و سپس نحوه رژیم نویسی در بیماران دیابتیک مبتلا به نارسایی مزمن کلیه توضیح داده خواهد شد.

### TIME ACTIONS INSULIN REGIMEN



### TIME ACTIONS INSULIN REGIMEN



رژیم نویسی در مورد بیماران دیابتی مبتلا به نارسایی مزمن کلیه در مرحله پیش از دیالیز و همودیالیز مشابه با بیماران غیر دیابتی مبتلا به نارسایی مزمن کلیه می باشد و تنها رژیم نویسی در مورد بیماران دیابتی مبتلا به نارسایی مزمن کلیه یک مرحله بیشتر از رژیم نویسی در مورد بیماران غیردیابتی مبتلا به نارسایی مزمن کلیه دارد. این مرحله اضافی در واقع مرحله توزیع کربوهیدرات بین وعده های غذایی می باشد که در این مرحله کل کربوهیدرات موجود در رژیم غذایی، به نحوی بین وعده های غذایی تقسیم می گردد که اولاً کمترین افزایش گلوکز خون را بعد از هر وعده غذایی داشته باشیم و ثانياً بتوانیم از بوجود آمدن هیپوگلیسمی ناشی از تجویز انسولین یا مصرف قرص های پایین آورنده گلوکز خون پیشگیری نماییم. جهت توزیع کربوهیدرات بین وعده های غذایی، بعد از آنکه میزان کل کربوهیدرات رژیم غذایی محاسبه گردید آنگاه کل کربوهیدرات را به صورت درصدهای زیر بین وعده های غذایی در **بیماران مصرف کننده انسولین** توزیع می کنیم. این نحوه توزیع به دلیل آنست که معمولاً دو سوم انسولین تجویز شده در صبح داده می شود و یک سوم آن در شب تزریق می گردد. در توزیع کربوهیدرات به صورت زیر نیز حدود ۶۲/۵٪ کل کربوهیدرات روزانه (تقریباً معادل دو سوم) از صبح تا قبل از شام داده شده است و حدود ۳۷/۵٪ آن (تقریباً معادل یک سوم) نیز از وعده شام به بعد داده می شود.

#### – نحوه توزیع کربوهیدرات بین وعده های غذایی در بیماران مصرف کننده انسولین

صبحانه	میان وعده صبح	ناهار	میان وعده عصر	شام	وعده آخر شب
۱۵٪	۱۲/۵٪	۲۲/۵٪	۱۲/۵٪	۲۲/۵٪	۱۵٪

به این ترتیب در صورتیکه کل کربوهیدرات روزانه یک فرد ۳۰۰ گرم باشد در صبحانه فرد بایستی ۱۵٪ کل کربوهیدرات یعنی ۴۵ گرم کربوهیدرات گنجانده شود. برای مثال در صبحانه این فرد یک واحد نان (حاوی ۱۵ گرم کربوهیدرات)، یک واحد شیر (حاوی ۸ گرم کربوهیدرات)، یک واحد میوه (حاوی ۱۵ گرم کربوهیدرات) و چای همراه با ۲ حبه قند (حاوی ۶ گرم کربوهیدرات) می گذاریم تا در صبحانه این بیمار دیابتی مبتلا به نارسایی مزمن کلیه ۴۵ گرم کربوهیدرات وجود داشته باشد. در مورد سایر وعده های غذایی نیز به همین صورت عمل می نماییم. **لازم به ذکر است اگر در هنگام تنظیم وعده های غذایی، میزان کربوهیدرات هر وعده غذایی چند گرم بالاتر یا پایین تر از میزان محاسبه شده باشد ایرادی نخواهد داشت.** به عنوان نمونه اگر در مثال بالا میزان کربوهیدرات صبحانه به جای ۴۵ گرم در حد ۴۰ یا ۵۰ گرم نیز تنظیم گردد ایرادی بوجود نمی آید.

در مورد بیماران مصرف کننده انسولین معمولاً" در وعده آخر شب ۱۵٪ کل کربوهیدرات رژیم غذایی را می گذاریم تا در هنگام شب دچار هیپوگلیسمی نشوند.

در هنگام استفاده از انسولین های کوتاه اثر همانند انسولین Regular بایستی حدود ۲-۳ ساعت بعد از تزریق آنها یک میان وعده غذایی مصرف شود. برای مثال اگر انسولین کوتاه اثر قبل از صبحانه تزریق گردیده است حدود ۲ ساعت بعد از مصرف صبحانه بدلیل اوج (Peak) اثر این انسولین باید یک میان وعده مصرف شود تا دچار هیپوگلیسمی نشویم.

در صورت استفاده از انسولین های متوسط الاثر همانند انسولین NPH بایستی حدود ۸ ساعت بعد از تزریق آنها یک میان وعده غذایی مصرف شود. برای مثال اگر انسولین متوسط الاثر قبل از صبحانه در ساعت ۸ صبح تزریق گردیده است حدود ساعت ۴ بعد از ظهر بدلیل اوج (Peak) اثر این انسولین باید یک میان وعده مصرف شود تا دچار هیپوگلیسمی نشویم.

در مورد بیماران دریافت کننده قرص های پایین آورنده گلوکز خون، توزیع کربوهیدرات بهتر است به صورت زیر باشد:

صبحانه	میان وعده صبح	ناهار	میان وعده عصر	شام	وعده آخر شب
۱۵٪	۱۲/۵٪	۲۵٪	۱۲/۵٪	۲۵٪	۱۰٪

لازم به ذکر است اگر بیماران دیابتی علاوه بر اینکه قبل از صبحانه یک قرص پایین آورنده گلوکز خون از گروه داروهای سولفونیل اوره یا داروهای مگلتینیدی مصرف می نمایند یک قرص هم قبل از شام مصرف نمایند آنگاه در این بیماران توزیع کربوهیدرات باید همانند بیماران دیابتی دریافت کننده انسولین باشد، چراکه احتمال هیپوگلیسمی در هنگام خواب وجود دارد.

لازم به ذکر است که در مورد بیماران دیابتی مبتلا به نارسایی مزمن کلیه چون میزان پروتئین رژیم کم می باشد لذا ناچار هستیم بخشی از کربوهیدرات رژیم غذایی آنها را از گروه مواد غذایی پر کالری یا بعبارت دیگر قند های ساده تأمین نماییم. البته میزان قندهای ساده در رژیم آنها باید در حد معقول باشد.

اکنون با توجه به مطالب بیان شده، نحوه تنظیم رژیم غذایی در مورد بیماران دیابتی مبتلا به نارسایی کلیه در مرحله پیش از دیالیز و همودیالیز در قالب دو مثال توضیح داده می شود:

**مثال ۵:** آقای ج. ح. بیمار دیابتی ۶۴ ساله‌ای است که مطابق با تشخیص متخصص نفرولوژی مبتلا

به نارسایی مزمن کلیه می‌باشد اما در حال حاضر نیازی به همودیالیز ندارد. پزشک جهت تنظیم

رژیم غذایی، بیمار فوق را که فاقد ادم و فشار خون می‌باشد به شما ارجاع داده است. بیمار فوق الذکر کارمند

یکی از ادارات می‌باشد که در حال حاضر وزن او ۵۵ کیلوگرم و قد او ۱۶۰ سانتی متر است. این بیمار در حال

حاضر قبل از صبحانه و قبل از شام هم انسولین Regular و هم انسولین NPH تزریق می‌نماید.

نتایج آزمایشات این بیمار به شرح ذیل می‌باشد:

زت اوره خون (BUN) 55 mg/dL فسفر سرم 4.5 mg/dL

کراتینین سرم 2.5 mg/dL سدیم سرم 140 mEq/L

پتاسیم سرم 4.8 mEq/L کلسیم سرم 10 mg/dL

حجم ادرار ۲۴ ساعته: ۱۲۰۰ سی سی

**پاسخ:** جهت تنظیم رژیم غذایی برای بیمار فوق الذکر ابتدا BMI بیمار را محاسبه می‌نماییم.

$$\text{BMI} = \frac{55}{(1.6)^2} \approx 21$$

چون BMI این بیمار در محدوده طبیعی ۱۸/۵-۲۵ قرار دارد لذا بر مبنای وزن فعلی بیمار انرژی مورد نیاز او

مطابق با توضیحاتی که قبلاً داده شده است محاسبه می‌گردد:

$$\text{انرژی متابولسم پایه} = 55 \times 1 \times 24 = 1320 \text{ Kcal}$$

$$\text{انرژی مورد نیاز برای فعالیت بدنی} = 1320 \times 0.30 = 396 \text{ kcal}$$

$$\text{انرژی مورد نیاز برای اثر گرمایی غذا} = (1320 + 396) \times 0.10 = 172 \text{ kcal}$$

$$\text{کل انرژی مورد نیاز} = 1320 + 396 + 172 = 1888 \text{ kcal}$$

چون سن بیمار بیشتر از ۶۰ سال است لذا کل انرژی مورد نیاز او باید بین ۳۵-۳۰ کیلوکالری به ازای هر

کیلوگرم وزن بدن باشد. بنابراین باید ببینیم آیا کل انرژی مورد نیاز محاسبه شده یعنی ۱۸۸۸ کیلوکالری برای

این بیمار مبتلا به نارسایی مزمن کلیه که در مرحله پیش از دیالیز قرار دارد کافی است یا خیر؟



$$30 \times 55 = 1650$$

$$35 \times 55 = 1925$$



$$1650 < 1888 < 1925$$

کل انرژی مورد نیاز: ۱۸۸۸ کیلوکالری

$$55 \times \frac{4}{1} = 44 \text{ gr}$$
 کل پروتئین مورد نیاز: ۴۴ gr

$$44 \times \frac{1}{2} = 22 \text{ gr : HBV}$$
 پروتئین HBV : ۲۲ gr

$$[(44 \times 4) \div 1888] \times 100 = 9\%$$
 کالری حاصله از پروتئین: ۹٪

در بیماران دیابتی مبتلا به نارسایی مزمن کلیه در مرحله پیش از دیالیز معمولاً کالری حاصل از کربوهیدرات ها را چند درصد کمتر از افراد غیر دیابتی در نظر می گیریم تا تعداد واحد های گروه پرکالری (یا بعبارت دیگر قندهای ساده) در رژیم غذایی زیاد نشود. در این مثال میزان کالری حاصله از کربوهیدرات ها ۵۳٪ در نظر گرفته شد و بنابراین کل کربوهیدرات رژیم غذایی برابر با ۲۵۰ گرم می شود.

$$1888 \times \frac{53}{100} = 1001 \div 4 = 250 \text{ gr}$$

نحوه توزیع کربوهیدرات در این بیمار به صورت زیر در نظر گرفته می شود:

صبحانه	میان وعده صبح	ناهار	میان وعده عصر	شام	وعده آخر شب
۱۵٪	۱۲/۵٪	۲۲/۵٪	۱۲/۵٪	۲۲/۵٪	۱۵٪
۳۷/۵ گرم	۳۱ گرم	۵۶ گرم	۳۱ گرم	۵۶ گرم	۳۷/۵ گرم

باید توجه داشت که لازم نیست میزان کربوهیدرات در هر وعده غذایی دقیقاً برابر با اعداد محاسبه شده باشد و اگر در هر وعده میزان کربوهیدرات چند گرمی بالا و پایین باشد مشکلی پیش نخواهد آمد، چراکه هدف تنها توزیع کربوهیدرات بطور مناسب در میان وعده های غذایی است.

میزان کالری حاصله از چربی ها ۳۸٪ در نظر گرفته شد و بنابراین کل چربی رژیم غذایی برابر با ۸۰ گرم گردید.

$$1888 \times \frac{38}{100} = 717 \div 9 = 80 \text{ gr}$$

**میزان مجاز سدیم دریافتی:** چون این بیمار مبتلا به نارسایی مزمن کلیه در مرحله پیش از دیالیز است و فاقد ادم و فشار خون می باشد لذا می تواند تا ۳۰۰۰ میلی گرم سدیم در روز دریافت نمایند. البته بهتر است سعی کنیم سدیم رژیم غذایی را حدود ۲۵۰۰-۲۰۰۰ میلی گرم در روز تنظیم نماییم.

**میزان مجاز پتاسیم دریافتی:** این بیمار چون حجم ادرار او بالای یک لیتر است و از داروی خاصی که سبب احتباس پتاسیم شود استفاده نمی نماید، لذا می تواند تا ۳۰۰۰ میلی گرم پتاسیم در روز مصرف نماید. البته بهتر است در صورت امکان جهت احتیاط سعی کنیم پتاسیم رژیم غذایی را حدود ۲۵۰۰-۲۰۰۰ میلی گرم در روز تنظیم نماییم. در مورد بیمارانی که از داروهای احتباس کننده پتاسیم استفاده می کنند حتماً باید پتاسیم رژیم غذایی حدود ۲۵۰۰-۲۰۰۰ میلی گرم در روز تنظیم شود.

**میزان مجاز فسفر دریافتی:** میزان مجاز فسفر دریافتی برای این فرد ۵۵ کیلوگرمی برابر با  $(۶۶۰ = ۵۵ \times ۱۲)$  میلی گرم در روز می باشد.

**میزان مجاز آب دریافتی:** میزان مجاز آب دریافتی مطابق با فرمول زیر برابر با ۱۷۰۰-۱۸۰۰ میلی لیتر در روز می باشد. حجم مایعات دریافتی روزانه = ۵۰۰ الی ۶۰۰ میلی لیتر + حجم ادرار دفع شده لازم به ذکر است که در مورد بیماران مبتلا به نارسایی کلیه در مرحله پیش از دیالیز معمولاً اگر ادم نداشته باشند نیازی به محاسبه حجم مایعات دریافتی نیست و توصیه می نماییم بر مبنای احساس تشنگی از مایعات استفاده نمایند.

**\*\* ترتیب نوشتن گروه های غذایی در رژیم نویسی برای بیماران کلیوی در مرحله پیش از دیالیز به صورت زیر می باشد:**

۱- گروه شیر ۲- گروه گوشتها ۳- گروه سبزی ۴- گروه میوه  
۵- گروه مواد نشاسته ای (نان و غلات) ۶- گروه مواد غذایی پرکالری ۷- گروه چربی ها  
اگر بخواهیم در رژیم غذایی فرد از گروه منابع پروتئینی دیگر (حبوبات و مغزها) نیز قرار دهیم، باید در هنگام رژیم نویسی این گروه را بعد از گروه گوشت بگذاریم.

میزان دریافت فرد از هر یک از گروه های غذایی مطابق با جدول رژیم نویسی زیر تعیین می شود:

### جدول رژیم نویسی برای تبدیل مواد مغذی انرژی زا به گروه های غذایی

P (mg)	K (mg)	Na (mg)	Fat (gr)	CHO (gr)	Pro(gr)		تعداد واحد	گروه غذایی
					LBV	HBV		
۳۷	۶۲	۲۷	۱/۵	۳	—	۱	$\frac{۱}{۳}$	گروه شیر
$۳ \times ۶۵ = ۱۹۵$	$۳ \times ۱۰۰ = ۳۰۰$	$۳ \times ۲۵ = ۷۵$	۱۲	—	—	۲۱	۳	گروه گوشت
$۴ \times ۲۰ = ۸۰$	$۱۵۰ \times ۲ = ۳۰۰$ $۲۷۰ \times ۱ = ۲۷۰$	$۴ \times ۱۵ = ۶۰$	—	۲۰	۴	—	۴	گروه سبزی
$۴ \times ۱۵ = ۶۰$	$۱۵۰ \times ۳ = ۴۵۰$ $۲۷۰ \times ۱ = ۲۷۰$	—	—	۶۰	۲	—	۴	گروه میوه
$۸ \times ۳۵ = ۲۸۰$	$۸ \times ۳۵ = ۲۸۰$	$۸ \times ۸۰ = ۶۴۰$	۸	۱۲۰	$۴۴ - ۲۸ = ۱۶ \div ۲ = ۸$		۸	مواد نشاسته ای (نان و غلات)
$۳ \times ۵ = ۱۵$	$۳ \times ۲۰ = ۶۰$	$۳ \times ۱۵ = ۴۵$	—	$۲۵۰ - ۲۰۳ = ۴۷$ $۴۷ \div ۱۵ = ۳$	—	—	۳	مواد غذایی پرکالری
$۱۲ \times ۵ = ۶۰$	$۱۲ \times ۱۰ = ۱۲۰$	$۱۲ \times ۵۵ = ۶۶۰$	$۸۰ - ۲۱/۵ = ۵۸/۵$ $۵۸ \div ۵ = ۱۲$	—	—	—	۱۲	گروه چربی
۷۲۷	۲۲۶۲	۱۵۰۷						

– لازم به ذکر است در بیماران دیابتی مبتلا به نارسایی مزمن کلیه در مرحله پیش از دیالیز معمولاً برای اینکه تعداد واحد های گروه پرکالری (یا عبارت دیگر فندهای ساده) در رژیم غذایی زیاد نشود لازم است  $۰/۵$  واحد از گروه گوشت کمتر در نظر گرفته شود تا پروتئین موجود در این  $۰/۵$  واحد گوشت که معادل با  $۳/۵$  گرم (یا تقریباً ۴ گرم) است وارد گروه نان و غلات شود که به این ترتیب حدود ۲ واحد به گروه نان و غلات اضافه می شود و حدود ۲ واحد از گروه پرکالری کم می گردد. برای فهم این مطلب لازم است جدول رژیم نویسی این مثال را با مثال شماره ۱ مقایسه نمایید.

رژیم فوق الذکر حاوی ۱۵۰۷ میلی گرم سدیم است. به این ترتیب اگر رژیم غذایی این بیمار بر مبنای ۲۰۰۰ میلی گرم در روز تنظیم شود این بیمار می‌تواند ۴۹۳ میلی گرم سدیم دیگر (۴۹۳=۱۵۰۷-۲۰۰۰) یا بعبارت بهتر حدود ۱/۳ گرم نمک ( $۱/۳ = ۰/۴۹۳ \times ۲/۵۵$ ) نیز روزانه به رژیم غذایی خود اضافه نماید. که این میزان تقریباً معادل با نصف قاشق چای خوری می باشد.

رژیم غذایی فوق الذکر حاوی ۲۲۶۲ میلی گرم پتاسیم است و همانطور که قبلاً ذکر گردید این بیماران می‌توانند تا ۳۰۰۰ میلی گرم پتاسیم در روز مصرف نمایند. البته در بیماران دیابتی مبتلا به نارسایی کلیه به دلیل آنکه احتمال هیپرکالمی بیشتر می باشد لذا بهتر است میزان پتاسیم دریافتی حدود ۲۵۰۰ میلی گرم در روز در نظر گرفته شود.

رژیم غذایی فوق الذکر حاوی ۷۲۷ میلی گرم فسفر است و همانطور که قبلاً توضیح داده شد میزان مجاز فسفر دریافتی برای یک فرد ۵۵ کیلوگرمی برابر با ۶۶۰ میلی گرم در روز ( $۶۶۰ = ۱۲ \times ۵۵$ ) می‌باشد. بنابراین میزان فسفر این رژیم غذایی ۶۷ میلی گرم بیشتر از مقدار مجاز است، اما این میزان اضافی مشکلی پیش نخواهد آورد چراکه این بیماران همراه با وعده های غذایی از داروهای باند کننده فسفر از قبیل کربنات کلسیم استفاده می نمایند.

## رژیم غذایی

### (تزریق انسولین ساعت ۷/۵)

#### صبحانه (ساعت ۸)

گروه نان و غلات ۱ واحد  
پنیر خامه ای ۱ قاشق غذاخوری  
مربا ۱ قاشق غذاخوری  
یک استکان چای + ۲ حبه قند

#### عصرانه (ساعت ۴-۳/۵)

گروه میوه ۱ واحد  
یک لیوان شربت  
(۱ قاشق غذاخوری شکر در آب حل شود  
و به آن کمی آلبیمو اضافه گردد)

### (انسولین ساعت ۷/۵)

#### میان وعده صبح (ساعت ۱۰)

گروه میوه ۱ واحد  
گروه نان و غلات ۱ واحد  
(برای مثال ۳۰ گرم بیسکویت)

#### شام (ساعت ۸)

گروه نان و غلات ۲ واحد  
گروه گوشت ۱ واحد  
گروه سبزی ۲ واحد  
روغن مایع ۲ قاشق غذاخوری  
گروه میوه ۱ واحد

#### ناهار (ساعت ۱)

گروه نان و غلات ۳ واحد  
گروه گوشت ۲ واحد  
گروه سبزی ۲ واحد  
روغن مایع ۲ قاشق غذا خوری

#### آخر شب (ساعت ۱۰)

گروه میوه ۱ واحد  
یک استکان چای + ۳ حبه قند  
گروه نان و غلات ۱ واحد (قبل از خواب)

- لازم به ذکر است که در بیماران دیابتی لازم است ساعت تزریق انسولین و ساعت مصرف وعده های غذایی در برگه رژیم غذایی نوشته شود.

- همچنین بایستی برای بیمار توضیح داده شود که بیمار مجاز نیست بدون هماهنگی با متخصص تغذیه مواد غذایی را بین وعده های مختلف جابجا کند چراکه میزان کربوهیدرات در هر وعده تغییر می نماید و تنظیم قند خون بیمار به هم می خورد.

## بیمار گرامی نکات زیر را رعایت نمایید:

- ۱- در طول روز مجاز به مصرف حداکثر نصف قاشق چای خوری نمک هستید.
- ۲- در طول روز مجاز به مصرف ۳ واحد از میوه های دارای پتاسیم کم و متوسط، و ۱ واحد از میوه های دارای پتاسیم بالا هستید.
- ۳- در طول روز مجاز به مصرف ۳ واحد از سبزی های دارای پتاسیم کم و متوسط، و ۱ واحد از سبزی های دارای پتاسیم بالا هستید.
- ۴- از مصرف مغزها (شامل مغز بادام، پسته، فندق، گردو، تخمه و غیره)، حبوبات، سویا، نان های سبوس دار (از جمله نان جو)، بیسکویت های سبوس دار (از جمله بیسکویت ساقه طلایی)، لبنیات، بستنی (به استثنای بستنی یخی)، دل، قلو، جگر، مغز، سوسیس، کالباس و نوشابه بویژه نوشابه های سیاه (همانند کوکاکولا) جداً پرهیز نمایید.
- ۵- از مصرف آب خورشت ها، آب گوشت ها، آب غذاها و آب کمپوت پرهیز نمایید.
- ۶- روغن مصرفی حتماً از نوع روغن مایع و به ویژه روغن کُزاً باشد.
- ۷- از سرخ کردن غذاها در روغن و مصرف غذاهای سرخ شده تا حد ممکن خود داری فرمایید.
- ۸- بدون هماهنگی با متخصص تغذیه از جابجا کردن مواد غذایی بین وعده های مختلف پرهیز نمایید چراکه این امر سبب می شود میزان کربوهیدرات موجود در هر وعده غذایی تغییر نماید و تنظیم قند خون شما به هم بخورد.
- ۹- تا حد امکان سعی نمایید زمان تزریق انسولین و مصرف وعده های غذایی مطابق با برگه رژیم غذایی صورت گیرد و نظم موجود در آن رعایت گردد.
- ۱۰- از مصرف زیاد قند، شکر، مربا، عسل، شربت، نوشابه و سایر مواد غذایی که در تهیه آنها از شکر استفاده می شود پرهیز نمایید. سعی نمایید میزان مصرف این مواد غذایی مطابق با برگه رژیم غذایی باشد و در صورتیکه بخواهید از این مواد غذایی بیشتر مصرف نمایید حتماً با متخصص تغذیه خود هماهنگی نمایید.
- ۱۱- همواره یک منبع کربوهیدرات ساده (همانند آبنبات) داشته باشید تا در صورت کاهش قند خون مصرف نماید.

- باید توجه داشت در صورتیکه لازم باشد حجم مایعات دریافتی بیمار ذکر گردد در مورد این بیمار کل مایعات مجاز دریافتی در روز بصورت هر نوع آشامیدنی برابر با ۷ لیوان می باشد. البته همانطور که قبلاً بیان گردید در مورد بیماران کلیوی در مرحله پیش از دیالیز اساساً بیان حجم مایعات دریافتی ضروری نیست.

\*\* مکمل های زیر در صورت عدم تجویز پزشک باید برای این بیماران تجویز گردد:

- روزانه حداقل یک قاشق مرباخوری شربت **B-complex**

- "روزانه ۲ قرص کربنات کلسیم ۵۰۰ میلی گرمی

- تجویز روزانه ۱ قرص ۱۰۰ میلی گرمی ویتامین **E** (برای خنثی کردن استرس اکسیداتیو ناشی از دیابت)

- تجویز روزانه ۱ قرص ۴۰ میلی گرمی ویتامین **B6** (برای کاهش سنتز محصولات گلیکوزیلاسیون پیشرفته (AGEs) Advanced glycation end products ناشی از دیابت و همچنین بدلیل کمک به بر طرف کردن اختلال در متابولیسم هموسیستئین)

باید توجه داشت که معمولا پزشکان برای این بیماران اسید فولیک به میزان ۱-۱۰ میلی گرم در روز تجویز می نمایند. همچنین شکل فعال ویتامین **D** (کلکالسیترول یا روکالترول) نیز بر حسب وضعیت بیمار توسط پزشک تجویز می گردد.

**مثال ۶:** آقای الف. ع. بیمار دیابتی ۵۷ ساله ای است که از سه سال پیش مبتلا به نارسایی مزمن

کلیه بوده و در حال حاضر مطابق با تشخیص متخصص نفرولوژی تحت درمان با همودیالیز است.

پزشک جهت تنظیم رژیم غذایی، بیمار فوق را که فاقد فشارخون است به شما ارجاع داده است. وزن خشک

این بیمار ۵۵ کیلوگرم و قد او ۱۶۰ سانتیمتر می باشد و این بیمار در حال حاضر قبل از صبحانه و قبل از شام

انسولین Regular و NPH تزریق می نماید، رژیم غذایی مناسبی برای این بیمار تنظیم نمایید.

نتایج آزمایشات بیمار به شرح ذیل می باشد :

ازت اوره خون (BUN) 65 mg/dL فسفر سرم 4.5 mg/dL

کراتینین سرم 10 mg/dL سدیم سرم 140 mEq/L

پتاسیم سرم 4.8 mEq/L کلسیم سرم 9.6 mg/dL

حجم ادرار ۲۴ ساعته : ۵۰۰ سی سی

**پاسخ:** جهت تنظیم رژیم غذایی برای بیمار فوق الذکر ابتدا BMI او را محاسبه می نمایم.

$$\text{BMI} = \frac{55}{(1.6)^2} \approx 21$$

چون BMI این بیمار در محدوده طبیعی ۱۸/۵-۲۵ قرار دارد لذا بر مبنای وزن فعلی بیمار انرژی مورد نیاز او

مطابق با توضیحاتی که قبلا داده شد محاسبه می گردد:

$$\text{Kcal} = 55 \times 1 \times 24 = 1320$$

$$\text{kcal} = 1320 \times 0.3 = 396$$

$$\text{kcal} = (1320 + 396) \times 0.1 = 172$$

$$\text{kcal} = 1320 + 396 + 172 = 1888$$

چون در بیماران دیالیزی پروتئین کافی در رژیم غذایی در نظر گرفته می شود لذا لزومی ندارد تا بعد از

محاسبه انرژی کنترل کنیم که آیا میزان کالری دریافتی در این بیمار زیر ۶۰ سال ۳۵ کیلو کالری به ازای هر

کیلو گرم وزن بدن می باشد یا خیر؟



کل انرژی مورد نیاز: ۱۸۸۸ کیلوکالری

کل پروتئین مورد نیاز:  $66 \text{ gr} = 55 \times 1/2$

پروتئین HBV:  $33 \text{ gr} = 66 \times 0/5$

کالری حاصله از پروتئین:  $14\% = [(66 \times 4) \div 1888] \times 100$

میزان کالری حاصله از کربوهیدرات‌ها ۵۲٪ در نظر گرفته شد و بنابراین کل کربوهیدرات رژیم غذایی برابر با ۲۴۵ گرم می‌شود.

$$1888 \times 52\% = 982 \div 4 = 245 \text{ gr}$$

نحوه توزیع کربوهیدرات در این بیمار به صورت زیر در نظر گرفته می‌شود:

صبحانه	میان وعده صبح	ناهار	میان وعده عصر	شام	وعده آخر شب
۱۵٪	۱۲/۵٪	۲۲/۵٪	۱۲/۵٪	۲۲/۵٪	۱۵٪
۳۷ گرم	۳۱ گرم	۵۵ گرم	۳۱ گرم	۵۵ گرم	۳۷ گرم

میزان کالری حاصله از چربی‌ها ۳۴٪ در نظر گرفته شد و بنابراین کل چربی رژیم غذایی برابر با ۶۵ گرم می‌گردد.

$$1888 \times 34\% = 642 \div 9 = 71 \text{ gr}$$

**میزان مجاز سدیم دریافتی:** چون در این بیمار همودیالیزی میزان دفع ادرار روزانه ۵۰۰ سی سی می‌باشد لذا مطابق با آنچه که قبلاً توضیح داده شد می‌تواند  $2000 = 1000 + 1000$  میلی گرم سدیم در روز دریافت نمایند.

**میزان مجاز پتاسیم دریافتی:** چون در این بیمار همودیالیزی میزان دفع ادرار روزانه ۵۰۰ سی سی می‌باشد لذا مطابق با آنچه که قبلاً توضیح داده شد می‌تواند  $2500 = 2000 + 500$  میلی گرم پتاسیم در روز دریافت نمایند. البته میزان پتاسیم را می‌توانیم بر حسب ۴۰ میلی گرم به ازای هر کیلوگرم وزن بدن در روز

نیز محاسبه نماییم. محاسبه با روش دوم به ویژه در افرادی که وزن آنها بیشتر است کمک بیشتری به تنظیم پتاسیم رژیم غذایی می نماید.

**میزان مجاز فسفر دریافتی:** میزان مجاز فسفر دریافتی برای این فرد برابر با ۹۳۵ میلی گرم در روز

می باشد.  $55 \text{ kg} \times 17 = 935 \text{ mg}$

**میزان مجاز آب دریافتی:** میزان مجاز آب دریافتی مطابق با فرمول زیر برابر با ۱۵۰۰ میلی لیتر در روز

می باشد.

حجم مایعات دریافتی روزانه = ۱۰۰۰ میلی لیتر + حجم ادرار دفع شده

**\*\* در بیماران همودیالیزی ترتیب نوشتن گروه‌های غذایی در جدول رژیم نویسی به**

**صورت زیر می باشد:**

۱- گروه شیر      ۲- گروه سبزی      ۳- گروه میوه      ۴- گروه مواد غذایی پرکالری

۵- گروه مواد نشاسته‌ای (نان و غلات)      ۶- گروه گوشت‌ها      ۷- گروه چربی‌ها

اگر بخواهیم در رژیم غذایی بیماران همودیالیزی از گروه منابع پروتئینی دیگر (حبوبات و مغزها) نیز قرار دهیم

باید در جدول رژیم نویسی این گروه را بعد از گروه مواد غذایی پرکالری بگذاریم.

میزان دریافت فرد از هر یک از گروه های غذایی را مطابق با جدول رژیم نویسی تعیین می نمایم:

### جدول رژیم نویسی برای تبدیل مواد مغذی انرژی زا به گروه های غذایی

P (mg)	K (mg)	Na (mg)	Fat (gr)	Pro(gr)		CHO (gr)	تعداد واحد	گروه غذایی
				LBV	HBV			
۱۴۷	۲۴۷	۱۰۷	۶/۵	—	۵	۱۱	۱ $\frac{۱}{۳}$	گروه شیر
$۳ \times ۲۰ = ۶۰$	$۱۵۰ \times ۲ = ۳۰۰$ $۲۷۰ \times ۱ = ۲۷۰$	$۳ \times ۱۵ = ۴۵$	—	۳	—	۱۵	۳	گروه سبزی
$۴ \times ۱۵ = ۶۰$	$۱۵۰ \times ۲ = ۴۵۰$ $۲۷۰ \times ۱ = ۲۷۰$	—	—	۲	—	۶۰	۴	گروه میوه
۵	۲۰	۱۵	—	—	—	۱۵	۱	گروه مواد غذایی پر کالری
$۳۳۲/۵$	$۳۳۲/۵$	۷۶۰	۹/۵	۱۹	—	$۲۴۵ - ۱۰۱ = ۱۴۴$ $۱۴۴ \div ۱۵ = ۹/۵$	۹/۵	گروه مواد نشاسته‌ای (نان و غلات)
۲۲۵	۵۰۰	۱۲۵	۲۰	$۶۶ - ۲۹ = ۳۷ \div ۷ = ۵$		—	۵	گروه گوشت
۳۵	۷۰	۳۸۵	$۷۱ - ۳۶ = ۳۵$ $۳۵ \div ۵ = ۷$	—		—	۷	گروه چربی
$۹۶۴/۵$	$۲۴۵۹/۵$	۱۴۳۷	—		—	—	—	—

رژیم فوق الذکر حاوی ۱۴۳۷ میلی گرم سدیم است لذا چون این بیماران همودیالیزی می‌تواند مطابق با آنچه که قبلاً توضیح داده شد تا ۲۰۰۰ میلی گرم سدیم مصرف نمایند به این ترتیب این بیمار می‌تواند ۵۶۳ میلی گرم سدیم دیگر ( $۲۰۰۰ - ۱۴۳۷ = ۵۶۳$  mg) یا بعبارت دیگر حدود ۱/۴ گرم

نمک ( $1/4 = 0.563 \times 2/55$ ) نیز روزانه به رژیم غذایی خود اضافه نماید. این میزان نمک معادل با نصف قاشق چای خوری نمک می باشد.

رژیم غذایی فوق الذکر حاوی ۲۴۵۹/۵ میلی گرم پتاسیم است و مطابق با آنچه که قبلاً ذکر گردید این بیمار می تواند تا ۲۵۰۰ میلی گرم پتاسیم در روز مصرف نمایند که تقریباً با یکدیگر معادل هستند. البته اگر بیمار از داروهایی استفاده می کند که باعث احتباس پتاسیم در بدن می شوند بایستی مصرف پتاسیم او محدودتر شود و در این موارد لازم است حتماً یک واحد از گروه سبزی و یک واحد از گروه میوه بصورت کم پتاسیم در نظر گرفته شوند.

رژیم غذایی فوق الذکر حاوی ۹۶۴/۵ میلی گرم فسفر است و همانطور که قبلاً توضیح داده شد میزان مجاز فسفر دریافتی برای این بیمار برابر با ۹۳۵ میلی گرم در روز می باشد. اگر چه میزان فسفر این رژیم غذایی ۲۹/۵ میلی گرم بیشتر شده است اما این میزان اضافی مشکلی پیش نخواهد آورد چراکه این بیماران همراه با وعده های غذایی از داروهای باند کننده فسفر از قبیل کربنات کلسیم استفاده می نمایند.

## رژیم غذایی

### (تزریق انسولین ساعت ۷/۵)

#### صبحانه (ساعت ۸)

گروه نان و غلات	۱ واحد
پنیر خامه ای	۱ قاشق غذاخوری
یک استکان چای + ۲ حبه قند	
گروه میوه	۱ واحد

#### عصرانه (ساعت ۴-۳/۵)

گروه میوه	۱ واحد
گروه نان و غلات	۰/۵ واحد
یک استکان چای + ۲ حبه قند	

### (انسولین ساعت ۷/۵)

#### میان وعده صبح (ساعت ۱۰)

گروه میوه	۱ واحد
گروه نان و غلات	۱ واحد
(برای مثال ۳۰ گرم بیسکویت)	

#### شام (ساعت ۸)

گروه نان و غلات	۲/۵ واحد
گروه گوشت	۲ واحد
گروه سبزی	۱ واحد
ماست	نصف لیوان
روغن شام در حد متعادل باشد.	

#### ناهار (ساعت ۱)

گروه نان و غلات	۳ واحد
گروه گوشت	۳ واحد
گروه سبزی	۲ واحد
روغن ناهار در حد متعادل باشد.	

#### آخر شب (ساعت ۱۰)

گروه میوه	۱ واحد
یک استکان چای + ۱ حبه قند	
گروه نان و غلات	۱/۵ واحد (قبل از خواب)

- در بیماران دیابتی لازم است ساعت تزریق انسولین و ساعت مصرف وعده های غذایی در برکه رژیم غذایی نوشته شود.

- همچنین بایستی برای بیمار توضیح داده شود که بیمار مجاز نیست بدون هماهنگی با متخصص تغذیه مواد غذایی را بین وعده های مختلف جابجا کند چراکه میزان کربوهیدرات در هر وعده تغییر می نماید و تنظیم قند خون بیمار به هم می خورد.

## بیمار گرامی نکات زیر را رعایت نمایید:

- ۱- در طول روز مجاز به مصرف حداکثر نصف قاشق چای خوری نمک هستید.
- ۲- در طول روز مجاز به مصرف ۳ واحد از میوه های دارای پتاسیم کم و متوسط، و ۱ واحد از میوه های دارای پتاسیم بالا هستید.
- ۳- در طول روز مجاز به مصرف ۲ واحد از سبزی های دارای پتاسیم کم و متوسط، و ۱ واحد از سبزی های دارای پتاسیم بالا هستید.
- ۴- از مصرف مغزها (شامل مغز بادام، پسته، فندق، گردو، تخمه و غیره)، حبوبات، سویا، نان های سبوس دار (از جمله نان جو)، بیسکویت های سبوس دار (از جمله بیسکویت ساقه طلایی)، لبنیات، بستنی، (به استثنای بستنی یخی)، دل، قلو، جگر، مغز، سوسیس، کالباس و نوشابه بویژه نوشابه های سیاه (همانند کوکاکولا) جداً پرهیز نمایید. این مواد غذایی را می توانید به میزان کم در ۳۰-۴۵ دقیقه اول همودیالیز مصرف نمایند.
- ۵- از مصرف آب خورشت ها، آب گوشت ها، آب غذاها و آب کمپوت پرهیز نمایید. این مواد غذایی را نیز می توانید به میزان کم در ۳۰-۴۵ دقیقه اول همودیالیز مصرف نمایند.
- ۶- روغن مصرفی حتماً از نوع روغن مایع و به ویژه روغن کُزرا باشد.
- ۷- از سرخ کردن غذاها در روغن و مصرف غذاهای سرخ شده تا حد ممکن خودداری فرمایید.
- ۸- بدون هماهنگی با متخصص تغذیه از جابجا کردن مواد غذایی بین وعده های مختلف پرهیز نمایید چراکه این امر سبب می شود میزان کربوهیدرات موجود در هر وعده غذایی تغییر نماید و تنظیم قند خون شما به هم بخورد.
- ۹- تا حد امکان سعی نمایید زمان تزریق انسولین و مصرف وعده های غذایی مطابق با برگه رژیم غذایی صورت گیرد و نظم موجود در آن رعایت گردد.
- ۱۰- از مصرف زیاد قند، شکر، مربا، عسل، شربت، نوشابه و سایر مواد غذایی که در تهیه آنها از شکر استفاده می شود پرهیز نمایید. سعی نمایید میزان مصرف این مواد غذایی مطابق با برگه رژیم غذایی باشد و در صورتیکه بخواهید از این مواد غذایی بیشتر مصرف نمایید حتماً با متخصص تغذیه خود هماهنگی نمایید.
- ۱۱- همواره یک منبع کربوهیدرات ساده (همانند آبنبات) داشته باشید تا در صورت کاهش قند خون مصرف نماید.

۱۲- حجم مایعات دریافتی بیمار معادل با : حجم ادرار + ۴ لیوان

در مورد این بیمار حجم مایعات دریافتی معادل با ۶ لیوان می شود.

- باید توجه داشت در بیماران همودیالیزی بیان حجم مایعات دریافتی حتماً باید صورت گیرد، چراکه دریافت زیاد مایعات می تواند سبب بالا رفتن فشار خون و نارسایی قلبی گردد.

\*\* مکمل های زیر در صورت عدم تجویز پزشک باید برای این بیماران تجویز شود:

- روزانه حداقل یک تا دو قاشق مرباخوری شربت **B-complex** باید به بیمار گفته شود که در روز دیالیز شربت **B-complex** را بعد از دیالیز دریافت کند تا ویتامین های محلول در آب دفع شده در طی دیالیز جبران شود.
- روزانه ۲ قرص **L-کارنیتین** ۲۵۰ میلی گرمی باید به بیمار گفته شود که در روز دیالیز این قرص ها را بعد از دیالیز دریافت کند تا کارنیتین دفع شده در طی دیالیز جبران شود.
- روزانه ۱ قرص ۱۰۰ میلی گرمی ویتامین **E** (برای خنثی کردن استرس اکسیداتیو ناشی از دیابت)
- روزانه ۱ قرص ۴۰ میلی گرمی ویتامین **B6** (برای کاهش سنتز محصولات گلیکوزیلاسیون پیشرفته ناشی از دیابت و همچنین بدلیل کمک به بر طرف کردن اختلال در متابولیسم هموسیستئین)
- در مورد این بیماران معمولاً پزشکان ۳ قرص کربنات کلسیم ۵۰۰ میلی گرمی در روز تجویز می نمایند که باید هر قرص با یک وعده غذایی مصرف شود.
- معمولاً پزشکان برای این بیماران اسید فولیک به میزان ۱۰-۱ میلی گرم در روز تجویز می نمایند.
- شکل فعال ویتامین **D** (کلستریول یا روکالترو) نیز بر حسب وضعیت بیمار توسط پزشکان تجویز می گردد.

## دیالیز صفاقی

در دیالیز صفاقی (Peritoneal Dialysis) از پرده صفاق (Peritoneum) موجود در حفره شکمی بعنوان یک غشاء نیمه تراوا جهت انجام عمل دیالیز استفاده می‌شود و این پرده در واقع نقش یک صافی را ایفا می‌نماید. در دیالیز صفاقی محلول دیالیز از طریق یک کاتتر (Catheter) که در دیواره قدامی شکم قرار داده می‌شود وارد حفره صفاق (Peritoneal Cavity) می‌گردد و هنگامیکه مبادله مواد دفعی و آب اضافی موجود در جریان خون مویرگهای پرده صفاقی با محلول دیالیز موجود در حفره صفاق صورت گرفت آنگاه محلول دیالیز از طریق کاتتر از حفره صفاق خارج می‌گردد.

دیالیز صفاقی می‌تواند به صورت‌های مختلف انجام شود. سه شکل متداول دیالیز صفاقی عبارتند از :

۱- دیالیز صفاقی سرپایی مداوم (Continuous Ambulatory Peritoneal Dialysis) که اختصاراً به آن CAPD می‌گویند و به روش دستی (Manual Procedure) صورت می‌گیرد.

۲- دیالیز صفاقی گردش مداوم (Continuous Cycling Peritoneal Dialysis) که اختصاراً به آن CCPD می‌گویند.

۳- دیالیز صفاقی شبانه متناوب (Nocturnal Intermittent Peritoneal Dialysis) که اختصاراً به آن NIPD می‌گویند.

دو روش CCPD و NIPD جزء روشهای اتوماتیک (Automated Procedures) می‌باشند که بوسیله دستگاه های اتوماتیک صورت می‌گیرند.

### **- دیالیز صفاقی سرپایی مداوم (CAPD)**

دیالیز صفاقی سرپایی مداوم، متداول ترین روش دیالیز صفاقی مورد استفاده می‌باشد. در روش CAPD محلول دیالیز بصورت دستی از طریق یک کاتتر به تعداد ۳ تا ۴ بار در روز و یک بار در هنگام خوابیدن وارد حفره صفاقی می‌شود و هر بار بعد از ۴ تا ۸ ساعت محلول دیالیز از طریق همان کاتتر از حفره صفاق تخلیه می‌گردد و سپس محلول جدید بداخل حفره صفاق وارد می‌شود. محلول دیالیزی که در آخر شب وارد حفره



صفاق می‌گردد صبح روز بعد تخلیه می‌شود. بنابراین، بطور کلی در روش CAPD در کل شبانه روز ۴ الی ۵ بار تعویض محلول دیالیز صورت می‌گیرد.

محلول‌های دیالیز صفاقی در حجم‌های ۱ تا ۳ لیتر در دسترس هستند و امروزه بیشتر از محلول‌های دیالیز صفاقی که حجم آنها ۲ لیتر است و در واقع دارای حجم استاندارد هستند استفاده می‌شود. ورود یک محلول دیالیز با حجم دو لیتر بداخل حفره صفاقی حدود ۱۰ دقیقه طول می‌کشد و خروج آن در پایان عمل دیالیز صفاقی حدود ۲۰ دقیقه به طول می‌انجامد. بنابراین هر تعویض محلول دیالیز صفاقی در CAPD حدود ۳۰ دقیقه طول می‌کشد.

### – دیالیز صفاقی گردش مداوم (CCPD)

در دیالیز صفاقی به روش CCPD، محلول‌های دیالیز مورد استفاده همانند روش CAPD هستند اما تعویض محلول‌های دیالیز بصورت خودکار و در طی شب صورت می‌گیرد. در روش CCDP، بیمار در طول شب به یک دستگاه چرخشگر اتوماتیک (Automated Cycler) متصل می‌شود و این دستگاه سه بار یا بیشتر در طول شب محلول دیالیز را وارد حفره صفاق می‌نماید و سپس بعد از حدود سه ساعت آن را با محلول جدید تعویض می‌نماید. در هنگام صبح بعد از آنکه آخرین تعویض محلول صورت گرفت بیمار از دستگاه جدا می‌شود و محلول دیالیزی که در آخرین تعویض وارد حفره صفاق شده است در طول روز در حفره صفاق باقی می‌ماند و فرد به فعالیت‌های روزمره خود می‌پردازد.

### – دیالیز صفاقی شبانه متناوب (NIPD)

دیالیز صفاقی NIPD مشابه با دیالیز صفاقی به روش CCPD می‌باشد با این تفاوت که در هنگام صبح محلول دیالیز موجود در حفره صفاق تخلیه می‌شود و در طول روز در حفره صفاق هیچ محلول دیالیزی وجود ندارد. به همین دلیل دیالیز صفاقی NIPD کمتر از دیالیز صفاقی CCPD باعث دفع مواد زاید و آب اضافی از بدن می‌شود. لذا دیالیز صفاقی NIPD باعث تصفیه ناکافی خون از مواد زاید و آب اضافی می‌شود مگر اینکه عملکرد باقیمانده کلیه قابل توجه باشد و یا اینکه غشاء پرده صفاقی از نفوذپذیری بالایی برخوردار باشد.

## – محلول های دیالیز صفاقی

ترکیب محلول های دیالیز صفاقی (Peritoneal Dialysis Solution) مختلف به میزان کمی با یکدیگر تفاوت دارند. ترکیب سه نوع محلول دیالیز صفاقی استاندارد به شرح زیر می باشد:

### محلولهای دیالیز صفاقی

ترکیبات	۱	۲	۳
سدیم (mEq/L)	۱۳۲	۱۳۲	۱۳۲
پتاسیم (mEq/L)	۰	۰	۰
منیزیم (mEq/L)	۱/۵	۰/۵	۰/۵
کلسیم (mEq/L)	۳/۵	۳/۵	۲/۵
کلر (mEq/L)	۱۰۲	۹۶	۹۵
لاکتات (mEq/L)	۳۵	۴۰	۴۰

گلوکز یا دکستروز (gr%)

۱/۵ % ، ۲/۵ % ، ۴/۲۵ %

PH حدود ۵/۵

با توجه به استفاده گسترده از کربنات کلسیم بعنوان یک ترکیب باند کننده فسفات (Phosphate Binder)، محلول های دیالیز صفاقی حاوی ۲/۵ meq/L کلسیم بجای محلول های ۳/۵ meq/L بطور فزاینده ای مورد استفاده قرار می گیرند تا از بروز هیپرکلسمی که گاهی اوقات در هنگام استفاده از محلولهای دیالیز صفاقی حاوی ۳/۵ meq/L کلسیم همراه با مصرف مکمل های کربنات کلسیم دیده می شود پیشگیری می نماییم.

# رژیم درمانی در بیماران تحت دیالیز صفاقی

میزان انرژی و مواد مغذی مورد نیاز در بیماران تحت دیالیز صفاقی به شرح زیر می‌باشند:

## انرژی

انرژی مورد نیاز بیماران تحت دیالیز صفاقی و نحوه محاسبه آن تقریباً همانند بیماران مبتلا به نارسایی مزمن کلیه در مرحله پیش از دیالیز می‌باشد با این تفاوت که در محاسبه انرژی بیماران تحت دیالیز صفاقی باید به نکات زیر توجه شود:

۱- در هنگام محاسبه انرژی در فرمول‌هایی که باید وزن فعلی بیمار را بگذاریم ملاک وزن خشک بیمار می‌باشد. وزن خشک بیمار تحت دیالیز صفاقی، در واقع وزن بیمار در هنگامیکه هیچ محلول دیالیزی در حفره صفاق او وجود ندارد می‌باشد، البته با این شرط که بیمار فاقد ادم باشد. در مواردیکه محلول دیالیز در حفره صفاق بیمار وجود دارد در صورتیکه ۲ کیلوگرم از وزن بیمار کسر نماییم وزن خشک بیمار بدست می‌آید، چراکه محلول‌های دیالیز صفاقی عمدتاً دو لیتری هستند و دو کیلو گرم نیز وزن دارند.

۲- هنگامیکه با استفاده از فرمول‌های گفته شده در مبحث پیش از دیالیز، انرژی مورد نیاز بیماران محاسبه گردیدند، لازم نیست کنترل نماییم آیا میزان انرژی محاسبه شده برای بیماران زیر ۶۰ سال حدود ۳۵ کیلوکالری به ازای هر کیلو گرم وزن بدن و در بیماران ۶۰ سال به بالا حدود ۳۵-۳۰ کیلوکالری به ازای هر کیلوگرم وزن بدن می‌باشد یا خیر؟، چرا که در این بیماران به اندازه کافی پروتئین در رژیم غذایی وجود دارد و در نتیجه دریافت انرژی بالا برای آنها ضرورتی ندارد.

## پروتئین

میزان پروتئین مورد نیاز برای بیماران تحت دیالیز صفاقی ۱/۵-۱/۲ گرم به ازای هر کیلوگرم وزنی است که بر مبنای آن انرژی محاسبه می‌گردد. همچنین، ۵۰٪ یا بیشتر از پروتئین دریافتی باید از پروتئین‌های با ارزش بیولوژیک بالا (یا پروتئین‌های HBV) باشد.

علت بالا بودن نیاز بیماران تحت دیالیز صفاقی به پروتئین آن است که روزانه در طی دیالیز صفاقی حدود ۱/۵ تا ۳/۵ گرم اسید آمینه آزاد دفع می‌گردد و همچنین در دیالیز صفاقی برخلاف همودیالیز، روزانه بین ۵ تا ۱۵

گرم نیز پروتئین دفع می‌شود. از سوی دیگر معمولاً بیماران مبتلا به نارسایی مزمن کلیه هنگامیکه به مرحله دیالیز صفاقی می‌رسند دچار سوء تغذیه هستند و این امر بدلیل محدودیت‌های رژیم در مرحله پیش از دیالیز می‌باشد.

## **چربی و کربوهیدرات**

با توجه به اینکه در رژیم غذایی بیماران تحت دیالیز صفاقی، میزان پروتئین در حد کافی می‌باشد لذا باقیمانده انرژی دریافتی تا میزان ۳۰٪ می‌تواند از چربی‌ها و بقیه از کربوهیدرات‌ها تأمین شود. در این بیماران چون ناهنجاریهای لیپیدی شایع می‌باشد لذا لازم است که اولاً چربی موجود در رژیم غذایی بیشتر از نوع غیر اشباع باشد و ثانیاً از مصرف مواد غذایی سرخ شده تا حد امکان پرهیز شود تا از شکسته شدن باندهای مضاعف اسیدهای چرب غیراشباع جلوگیری بعمل آید، چرا که در این بیماران بدلیل تجمع متابولیت‌ها، سطح ترکیبات اکسیدان در بدن بالا می‌باشد و بنابراین باید از ورود ترکیبات اکسیدان بیشتر از طریق رژیم غذایی به بدن جلوگیری نماییم.

هنگامیکه میزان کربوهیدرات دریافتی روزانه در رژیم بیماران تحت دیالیز صفاقی محاسبه گردید باید میزان گلوکز جذب شده از محلول دیالیز محاسبه شود و این میزان گلوکز بعنوان بخشی از کربوهیدرات دریافتی روزانه در نظر گرفته شود.

محلول‌های دیالیز صفاقی عمدتاً حاوی گلوکز (یا دکستروز) منوهیدرات به میزان ۱/۵٪، ۲/۵٪ یا ۴/۲۵٪ هستند. میزان گلوکز غیر هیدراته (Anhydrous Glucose) موجود در محلول‌های نامبرده به ترتیب عبارتند از:

گلوکز منوهیدرات	گلوکز غیرهیدراته
۱/۵٪	۱/۳۶٪
۲/۵٪	۲/۲۷٪
۴/۲۵٪	۳/۸۶٪

جهت بررسی نفوذ پذیری غشاء پرده صفاق نسبت به ترکیبات مختلف از جمله اوره و کراتینین از تست تعادل صفاقی یا Peritoneal Equilibration Test (PET) استفاده می شود. این تست جهت محاسبه درصد گلوکز جذب شده از محلول های دیالیز صفاقی نیز مورد استفاده قرار می گیرد و برای این منظور لازم است مقادیر  $D$ ،  $D_0$  و  $1-D/D_0$  محاسبه شود.

$D_0$  = میزان دکستروز در محلول دیالیز صفاقی در زمان صفر (یا زمان شروع دیالیز صفاقی)

$D$  = میزان دکستروز باقیمانده در محلول دیالیز صفاقی بعد از تخلیه محلول دیالیز (معمولاً ۴ ساعت بعد)

$D/D_0$  = نسبت گلوکز باقیمانده در محلول دیالیز صفاقی تخلیه شده

$1-D/D_0$  = درصد گلوکز جذب شده از محلول دیالیز صفاقی

جهت محاسبه میزان گلوکز جذب شده از محلول های دیالیز صفاقی بر مبنای تست PET، ابتدا یک محلول دیالیز صفاقی ۲ لیتری به حفره صفاق بیمار وارد می گردد و در پایان این عمل نمونه ای از این محلول که وارد حفره صفاق شده گرفته می شود و غلظت گلوکز موجود در آن اندازه گیری می شود. سپس میزان گلوکز موجود در این محلول دو لیتری که وارد حفره صفاق شده است ( $D_0$ ) محاسبه می گردد. بعد از ۴ ساعت محلول دیالیز صفاقی از حفره صفاق تخلیه می شود و بعد از آنکه محلول بطور کامل تخلیه گردید آنگاه یک نمونه از این محلول تخلیه شده گرفته می شود و غلظت گلوکز موجود در آن اندازه گیری می گردد. سپس بر مبنای حجم محلول تخلیه شده و غلظت گلوکز آن، میزان گلوکز موجود در محلول دیالیز صفاقی تخلیه شده ( $D$ ) محاسبه می گردد. آنگاه  $1-D/D_0$  که در واقع درصد گلوکز جذب شده از محلول دیالیز صفاقی می باشد تعیین می شود.

جهت تعیین درصد جذب گلوکز از محلول های دیالیز صفاقی اساساً سرپرستاران بخش دیالیز صفاقی تست

PET را انجام می دهند و سپس داده ها وارد کامپیوتر می گردد و خروجی آن به دو شکل ارائه می شود:

۱- داده ها به صورت خام در برگه ای ارائه می شود که نمونه ای از آن در صفحه بعد قرار داده شده است و سپس از روی آن باید درصد جذب گلوکز از محلول های دیالیز صفاقی محاسبه شود.

۲- نسبت  $D/D_0$  به صورت مستقیم در یک برگه یا بر روی منحنی تست PET در مورد گلوکز ارائه

می شود و سپس از روی آن درصد جذب گلوکز از محلول های دیالیز صفاقی محاسبه می گردد.

- برگه ارائه داده های خام جهت محاسبه درصد جذب گلوکز از محلول های دیالیز صفاقی

**Baxter**

PD ADEQUEST™ 2.0  
4/17/2012  
Page 1 of 1

**Current Patient Report**

Patient Name:		Collection Date:	4/14/2012
D Number: 38-43	Gender: M	Modality:	CAPD
Birth Date: 7/4/1954	Age: 57	BSA (m <sup>2</sup> ):	1.98
Height (cm): 173.00	Weight (kg): 84.00	Est. Total Body Water (Liters):	43.84

**Serum Concentrations:**

BUN (mg/dL):	51.40	Glucose (mg/dL):	112.00
Creatinine (mg/dL):	10.68	Albumin (g/dL):	3.30

**14 hour Dialysate and Urine Collection:**

	BUN	Creatinine	Dialysate:	Volume In (mLs)	Volume Out (mLs)	Net Volume (mLs)
Dialysate:	43.46 (mg/dL)	10.22 (mg/dL)	Dialysate:	8000	9100	1100
Urine:	84.11 (mg/dL)	50.00 (mg/dL)	Urine:		800	800

**Calculated Values:**

Estimated GFR (mL/min):	1.76
Protein Catabolic Rate (nPCR) (g/kg/day):	0.60
Fluid Removal (L/day):	1.90

**Weekly Clearances:**

	Total	Dialysate	Residual
BUN Clearance (L/week):	63.02	53.86	9.16
Weekly Kt/V:	1.44	1.23	0.21
Creatinine Clearance (L/week):	78.65	60.96	17.69
Creatinine Clearance (L/week/1.73m <sup>2</sup> ):	68.70	53.25	15.45

**PET Results:**

**Overnight Exchange:**

% Dextrose	4.25	PET Date:	12/24/2011
Volume Infused (mL):	2000	Dwell Time (mins):	500
Volume Drained (mL):	2400	Dialysate BUN (mg/dL):	88.80
		Dialysate Creatinine (mg/dL):	9.00

**Four Hour Equilibration Test:**

% Dextrose	4.25	Infusion Time (mins):	9.00
Volume Infused (mL):	2000 ✱	Drainage Time (mins):	10.00
Volume Drained (mL):	2400 ✱		

**Data:**

	Time (mins)	BUN (mg/dL)	Creatinine (mg/dL)	Glucose (mg/dL)	Corrected Creatinine (mg/dL)	CRT D/P
<b>Serum</b>						
Sample #1	120.00	53.30	8.51	223.00	8.47	
<b>Dialysate</b>						
Sample #1	0.00	14.00	2.40	3310.00 ✱	1.82	0.22
Sample #2	120.00	50.00	7.10	1100.00 ✱	6.91	0.82
Sample #3	240.00	52.00	8.00	810.00 ✱	7.86	0.93

**Other Parameters:**

Membrane Transport Type:	H
Fluid Absorption (mL/min):	0.10
Residual Dialysate Volume (mLs):	500.00
Creatinine Correction Factor:	

**Baxter**



جهت محاسبه درصد جذب گلوکز از محلول های دیالیز صفاقی از روی داده های خام به صورت زیر عمل می نماییم:

۱- محاسبه میزان دکستروز در محلول دیالیز صفاقی در زمان صفر یعنی زمان شروع دیالیز صفاقی (D0)

میلی گرم	میلی لیتر
۳۳۱۰	۱۰۰
D0=۶۶۲۰۰	۲۰۰۰

۲- محاسبه میزان دکستروز باقیمانده در محلول دیالیز صفاقی بعد از تخلیه محلول دیالیز (۴ ساعت بعد) (D)

میلی گرم	میلی لیتر
۸۱۰	۱۰۰
D=۱۹۴۴۰	۲۴۰۰

۳- محاسبه نسبت گلوکز باقیمانده در محلول دیالیز صفاقی تخلیه شده (D/D0)

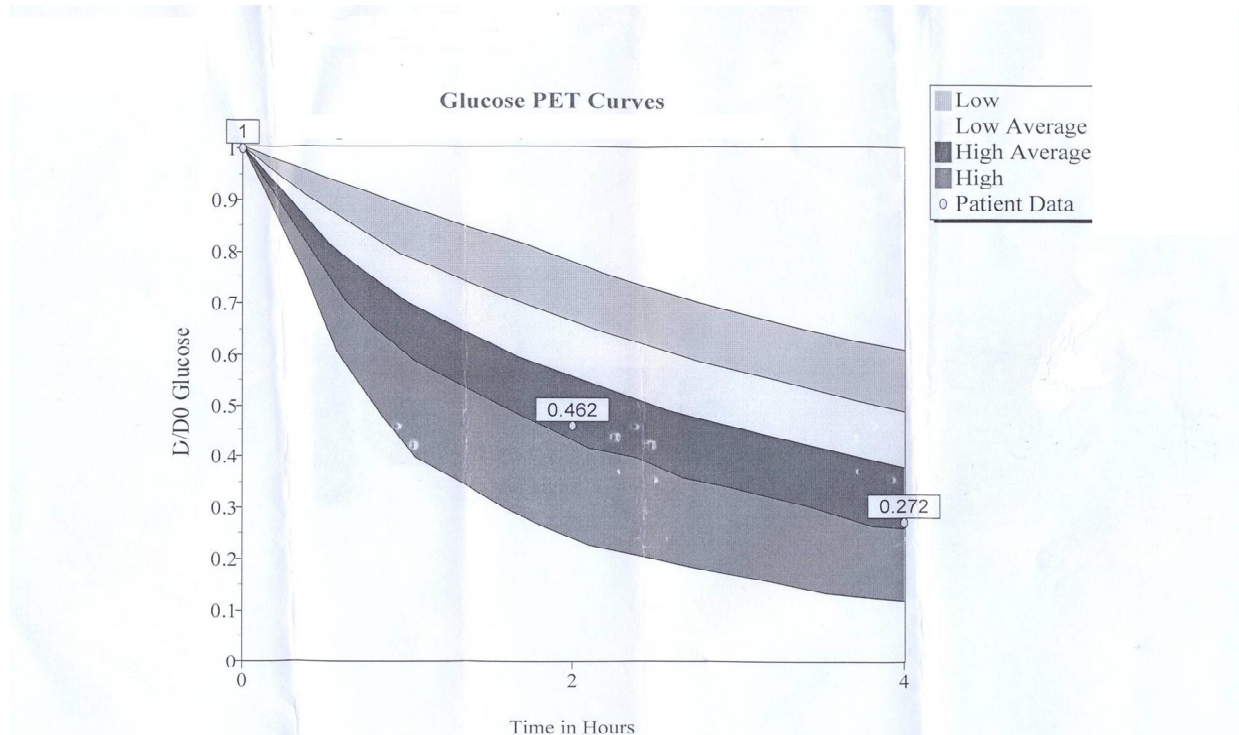
$$D/D0 = 19440 \div 66200 = 0.29$$

۴- محاسبه درصد جذب گلوکز شده از محلول دیالیز صفاقی (1-D/D0)

$$1-D/D0 = 1 - 0.29 = 0.71$$

بنابراین در مثال فوق درصد جذب گلوکز از محلول های دیالیز صفاقی ۷۱٪ می باشد.

- منحنی تست تعادل صفاقی در مورد گلوکز همراه با ارائه مستقیم نسبت D/D0



جهت محاسبه درصد جذب گلوکز از محلول های دیالیز صفاقی در صورت ارائه مستقیم نسبت  $D/D_0$  (در ۴ ساعت بعد از شروع دیالیز صفاقی) همانند مثال فوق به صورت زیر عمل می نمایم:

$$1 - D/D_0 = \text{درصد گلوکز جذب شده از محلول دیالیز صفاقی}$$

$$1 - 0.272 = 0.728 = \text{درصد گلوکز جذب شده از محلول دیالیز صفاقی}$$

بنابراین در مثال فوق درصد جذب گلوکز از محلول های دیالیز صفاقی ۷۲.۸٪ می باشد.



مطالعات نشان داده اند که در روش CAPD، حداکثر ۸۰٪ گلوکز از محلول دیالیز صفاقی جذب می‌شود. درحالی‌که در روش CCPD این میزان ۵۰٪ می‌باشد. این تفاوت مربوط به زمان کوتاه تری است که محلول دیالیز صفاقی در روش CCPD نسبت به روش CAPD در حفره صفاقی می‌ماند و در نتیجه گلوکز کمتری از محلول دیالیز صفاقی جذب می‌شود.

جهت محاسبه میزان گلوکز جذب شده در طول شبانه از محلول دیالیز صفاقی مثال زیر می‌تواند گویا باشد. - اگر بیماری که تحت دیالیز صفاقی با روش CAPD قرار دارد روزانه دو بار از محلول دیالیز صفاقی دو لیتری حاوی ۲/۵٪ گلوکز و دو بار از محلول دیالیز صفاقی دو لیتری حاوی ۴/۲۵٪ گلوکز استفاده نماید، میزان گلوکز جذب از محلولهای دیالیز صفاقی در طول شبانه روز به صورت زیر محاسبه شود:

میزان گلوکز منوهیدرات در کل محلولهای دیالیز صفاقی روزانه:

$$(4L \times \%2/5 = 4 \times 25 \text{ g/L}) + (4 \times \%4/25 = 4 \times 42/5 \text{ g/L})$$

میزان گلوکز غیرهیدراته در کل محلولهای دیالیز صفاقی روزانه:

$$(4L \times \%2/27 = 4 \times 22/7 \text{ g/L}) + (4L \times \%3/86 = 4 \times 38/6 \text{ g/L})$$

میزان گلوکز غیرهیدراته در کل محلولهای دیالیز صفاقی دریافتی روزانه:

$$90/8 + 154/4 = 245/2 \text{ gr}$$

اگر از گلوکز موجود در محلولهای دیالیز صفاقی، حداکثر ۸۰٪ آن جذب شده باشد بنابراین میزان گلوکزی که در طول شبانه روز از محلولهای دیالیز صفاقی وارد بدن بیمار تحت دیالیز صفاقی شده، برابر است با:

$$245/2 \times \%80 = 196 \text{ gr}$$

به این ترتیب اگر به عنوان مثال میزان کربوهیدرات دریافتی روزانه این بیمار ۳۹۶ گرم محاسبه شده باشد، در این حالت با توجه به اینکه این بیمار روزانه ۱۹۶ گرم گلوکز از طریق محلوله ای دیالیز صفاقی جذب می‌نماید لذا در رژیم غذایی او تنها ۲۰۰ گرم کربوهیدرات باید قرار داده شود.

$$396 - 196 = 200 \text{ gr}$$

همانطور که قبلاً بیان گردید در روش CAPD حداکثر جذب گلوکز از محلول دیالیز صفاقی ۸۰٪ می‌باشد و محدوده جذب آن بطور تقریبی بین ۶۰٪ تا ۸۰٪ در نظر گرفته می‌شود و در مورد روش CCPD حداکثر جذب گلوکز از محلول دیالیز صفاقی ۵۰٪ می‌باشد که محدوده جذب بطور تقریبی بین ۳۰٪ تا ۵۰٪ در نظر گرفته می‌شود. به نظر می‌رسد در افراد دچار اضافه وزن از درصدهای حداکثر و در افراد دچار کمبود وزن از درصدهای حداقل بهتر است استفاده شود. البته ایده آل آنست که در هر فرد تحت دیالیز صفاقی، میزان جذب گلوکز بطور انفرادی همانطور که قبلاً بیان گردید تعیین شود.

## **فسفر**

میزان فسفر رژیم غذایی این بیماران حداکثر می‌تواند ۱۷ میلی گرم به ازای هر کیلوگرم وزنی باشد که بر مبنای آن انرژی محاسبه می‌گردد. نحوه محدود کردن فسفر در رژیم غذایی و سایر بحث‌ها در زمینه فسفر موجود در غذاها و پایین آوردن سطح فسفر خون در بیماران تحت دیالیز صفاقی مشابه با بیماران مبتلا به نارسایی مزمن کلیه در مرحله پیش از دیالیز است که قبلاً توضیح داده شد.

## **پتاسیم**

بیماران تحت دیالیز صفاقی معمولاً دچار هیپرکالمی نمی‌شوند و در نتیجه بسیاری از بیماران نیازی به محدودیت پتاسیم ندارند و می‌توانند روزانه ۳۰۰۰ تا ۴۰۰۰ میلی گرم پتاسیم دریافت نمایند.

## **سدیم**

میزان سدیم توصیه شده در بیماران تحت دیالیز صفاقی بطور فردی تنظیم می‌شود بطوریکه اگر بیمار تحت دیالیز صفاقی، انوریک (Anuric) باشد اما از محلولهای دیالیز صفاقی با غلظت گلوکز ۴/۲۵٪ استفاده نماید در این حالت بیمار می‌تواند حداکثر ۳۰۰۰ تا ۴۰۰۰ میلی گرم سدیم در روز دریافت نماید. در صورتیکه بیمار انوریک از محلولهای دیالیز صفاقی با غلظت گلوکز ۲/۵٪ استفاده نماید در این حالت می‌تواند حداکثر ۲۰۰۰ تا ۳۰۰۰ میلی گرم سدیم در روز دریافت نماید. اگر بیمار انوریک، محلولهای دیالیز صفاقی با غلظت گلوکز ۱/۵٪ استفاده نماید در این حالت میزان سدیم دریافتی باید بین ۱۰۰۰ تا ۲۰۰۰ میلی گرم در روز محدود شود. همچنین به ازای هر لیتر ادراری دفعی در روز بیمار می‌تواند ۲۰۰۰ میلی گرم سدیم نیز اضافه به آنچه که گفته شد دریافت نماید. البته در همه موارد باید به میزان فشار خون و احتباس مایعات در بدن بیمار توجه

داشت. در بیمارانی که دارای فشار خون بالا و یا ادم می‌باشند باید میزان سدیم دریافتی بیشتر محدود شود.

## **مایعات**

میزان مایعات دریافتی در بیماران انوریک که از محلولهای دیالیز صفاقی با غلظت گلوکز ۴/۲۵٪ استفاده می‌نمایند می‌تواند بین ۲ تا ۲/۵ لیتر در روز باشد. در صورتیکه بیمار انوریک از محلولهای دیالیز صفاقی با غلظت گلوکز ۲/۵٪ استفاده نماید در این حالت می‌تواند حدود ۱/۵ لیتر در روز مایعات دریافت نماید. اگر بیمار انوریک از محلولهای دیالیز صفاقی با غلظت گلوکز ۱/۵٪ استفاده می‌نماید در این حالت دریافت مایعات او باید در حد یک لیتر در روز محدود شود. البته بیمارانی که روزانه مقداری ادرار دفع می‌نمایند، می‌توانند به اندازه میزان ادرار دفعی به حجم مایعات دریافتی روزانه خود اضافه نمایند.

## **کلسیم**

میزان کلسیم مورد نیاز بیماران تحت دیالیز صفاقی مشابه با بیماران تحت همودیالیز می‌باشد.

## **ویتامین D و سایر ویتامین‌ها**

میزان ویتامین D و سایر ویتامین‌های مورد نیاز بیماران تحت دیالیز صفاقی مشابه با بیماران تحت همودیالیز می‌باشند. البته به نظر می‌رسد بهتر باشد ویتامین‌های محلول در آب در دوزهای بیشتری جهت احتیاط داده شوند چرا که در دیالیز صفاقی بدلیل تبادل دائمی، احتمال از دست رفتن ترکیبات محلول در آب بیشتر می‌باشد.

## **آهن**

نیاز بیماران تحت دیالیز صفاقی به آهن تکمیلی و ارزیابی وضعیت آهن در آنها مشابه با بیماران همودیالیزی است.

## **کارنیتین**

نیاز بیماران تحت دیالیز صفاقی به مکمل L-کارنیتین مشابه با بیماران همودیالیزی است.

# تنظیم رژیم غذایی بصورت کاربردی برای بیماران

## تحت دیالیز صفاقی

رژیم نویسی عملی برای بیماران تحت دیالیز صفاقی همانند بیماران همودیالیزی می‌باشد و فهرست جانشینی که برای بیماران تحت دیالیز صفاقی بکار می‌رود همان فهرست جانشینی بیماران کلیوی است که قبلاً توضیح داده شد. تنها در رژیم نویسی عملی در بیماران تحت دیالیز صفاقی بایستی میزان گلوکز جذب شده از طریق محلول های دیالیز صفاقی بعنوان بخشی از کربوهیدرات دریافتی روزانه بیمار در نظر گرفته شود. باید توجه داشت در بیماران تحت دیالیز صفاقی معمولاً وعده‌های غذایی کم حجم در تعداد دفعات بیشتر، بهتر از وعده های غذایی پرحجم تحمل می‌شوند.

**مثال ۷:** آقای ع. ر. بیمار ۵۷ ساله ای است که از سه سال پیش مبتلا به نارسایی مزمن کلیه بوده و در حال حاضر مطابق با تشخیص متخصص نفرولوژی تحت درمان با دیالیز صفاقی می باشد. پزشک جهت تنظیم رژیم غذایی، بیمار فوق را که فاقد دیابت و فشارخون است به شما ارجاع داده است. با توجه به اینکه وزن خشک این بیمار ۵۵ کیلوگرم و قد او ۱۶۰ سانتیمتر می باشد و روزانه از سه محلول دو لیتری ۱/۵٪ گلوکز و دو محلول دو لیتری ۲/۵٪ گلوکز جهت دیالیز صفاقی استفاده می کند، رژیم غذایی مناسبی برای این بیمار تنظیم نمایید.

نتایج آزمایشات بیمار به شرح ذیل می باشد:

ازت اوره خون (BUN) 65 mg/dL      فسفر سرم 4.5 mg/dL

کراتینین سرم 10 mg/dL      سدیم سرم 140 mEq/L

پتاسیم سرم 4.8 mEq/L      کلسیم سرم 9 mg/dL

حجم ادرار ۲۴ ساعته : ۵۰۰ سی سی

**پاسخ:** جهت تنظیم رژیم غذایی برای بیمار فوق الذکر ابتدا BMI بیمار را محاسبه می نمایم.

$$\text{BMI} = \frac{55}{(1.6)^2} \approx 21$$

چون BMI بیمار در محدوده طبیعی ۱۸/۵-۲۵ قرار دارد لذا بر مبنای وزن فعلی بیمار انرژی مورد نیاز او مطابق با توضیحاتی که قبلاً داده شد محاسبه می گردد:

$$\text{انرژی متابولسم پایه} = 55 \times 1 \times 24 = 1320 \text{ Kcal}$$

$$\text{انرژی مورد نیاز برای فعالیت بدنی} = 1320 \times 0.3 = 396 \text{ kcal}$$

$$\text{انرژی مورد نیاز برای اثرگرمزایی غذا} = (1320 + 396) \times 0.1 = 172 \text{ kcal}$$

$$\text{کل انرژی مورد نیاز} = 1320 + 396 + 172 = 1888 \text{ kcal}$$

کل پروتئین مورد نیاز:  $66 \text{ gr} = 55 \times 1/2$

پروتئین HBV:  $33 \text{ gr} = 66 \times 0/5$

کالری حاصله از پروتئین:  $14\% = [(66 \times 4) \div 1888] \times 100$

چون در دیالیز صفاقی بخش قابل ملاحظه ای از کربوهیدرات دریافتی روزانه از طریق گلوکز جذب شده از محلول های دیالیز صفاقی تأمین می شود و در نتیجه میزان کربوهیدرات دریافتی از طریق رژیم غذایی کم می باشد لذا در بیماران دیالیز صفاقی معمولاً درصد کالری حاصل از کربوهیدرات ها چند درصد بیشتر در نظر گرفته می شود تا میزان کربوهیدرات رژیم غذایی مقداری افزایش یابد. در این مثال میزان کالری حاصله از کربوهیدرات ها  $58\%$  در نظر گرفته شد و بنابراین کل کربوهیدرات رژیم غذایی برابر با  $274$  گرم می شود.

$$1888 \times 58\% = 1095 \div 4 = 274 \text{ gr}$$

### میزان گلوکز جذب شده از محلولهای دیالیز صفاقی در طول شبانه روز:

میزان گلوکز منوهیدرات در کل محلولهای دیالیز صفاقی روزانه:

$$(6L \times 1/5 = 6 \times 15 \text{ g/L}) + (4L \times 2/5 = 4 \times 25 \text{ g/L})$$

### میزان گلوکز غیر هیدراته در کل محلولهای دیالیز صفاقی روزانه:

$$(6L \times 1/36 = 6 \times 13/6 \text{ g/L}) + (4L \times 2/27 = 4 \times 22/7 \text{ g/L}) = 172 \text{ گرم}$$

با توجه به اینکه ضریب جذب گلوکز در این فرد مطابق با آزمایشات صورت گرفته  $70\%$  تعیین شده است لذا میزان گلوکزی که در طول شبانه روز از محلول های دیالیز صفاقی وارد بدن این بیمار می شود برابر است با:

$$172 \times 70\% = 120 \text{ gr}$$

به این ترتیب، با توجه به اینکه این فرد روزانه  $120$  گرم گلوکز از طریق محلولهای دیالیز صفاقی جذب می نماید لذا در رژیم غذایی این فرد تنها  $154$  گرم کربوهیدرات باید در نظر گرفته شود.

$$274 - 120 = 154 \text{ gr}$$

با توجه به اینکه ۱۴٪ کالری رژیم غذایی از پروتئین و ۵۸٪ از کربوهیدرات تأمین می‌گردد لذا میزان کالری حاصله از چربی ها ۲۸٪ در نظر گرفته شد و بنابراین کل چربی رژیم غذایی برابر با ۵۹ گرم می‌گردد.

$$1888 \times 0.28 = 529 \div 9 = 59 \text{ gr}$$

مطابق با آنچه که قبلاً توضیح داده شد میزان سدیم، پتاسیم، فسفر و مایعات دریافتی این بیمار برابرند با:

$$2000 + 1000 = 3000 \text{ mg} \quad \text{سدیم دریافتی}$$

چون این بیمار هم از محلول های ۱/۵٪ و هم از محلول های ۲/۵٪ استفاده می‌کند می‌توانیم در محاسبه سدیم دریافتی از متوسط سدیم دریافتی مجاز در مورد محلول های ۱/۵٪ و محلول های ۲/۵٪ که معادل با ۲۰۰۰ میلی‌گرم می‌شود استفاده نماییم. همچنین چون بیمار ۵۰۰ سی‌سی ادرار داشته لذا ۱۰۰۰ میلی‌گرم سدیم هم به دلیل این امر به سدیم دریافتی اضافه نموده ایم. البته بهتر است سدیم رژیم غذایی حدود ۲۰۰۰ میلی‌گرم تنظیم شود.

$$3000 - 4000 \text{ mg} \quad \text{پتاسیم دریافتی}$$

$$935 \text{ mg} \quad \text{فسفر دریافتی} \quad (55 \text{ kg} \times 17 = 935 \text{ mg})$$

$$1250 + 500 = 1750 \text{ cc} \quad \text{مایعات دریافتی}$$

چون این بیمار هم از محلول های ۱/۵٪ و هم از محلول های ۲/۵٪ استفاده می‌کند لذا در محاسبه مایعات دریافتی از متوسط مایعات دریافتی مجاز در مورد محلول های ۱/۵٪ و محلول های ۲/۵٪ که معادل با ۱۲۵۰ سی‌سی می‌شود استفاده کرده ایم. همچنین با توجه به اینکه این بیمار ۵۰۰ سی‌سی ادرار دارد لذا ۵۰۰ سی‌سی هم به این دلیل به حجم مایعات دریافتی اضافه شده است.

**\*\* ترتیب نوشتن گروه‌های غذایی در جدول رژیم نویسی در بیماران تحت دیالیز صفاقی**

مشابه با بیماران همودیالیزی است و به صورت زیر می‌باشد:

۱- گروه شیر      ۲- گروه سبزی      ۳- گروه میوه      ۴- گروه مواد غذایی پرکالری

۵- گروه مواد نشاسته‌ای (نان و غلات)      ۶- گروه گوشت‌ها      ۷- گروه چربی‌ها

میزان دریافت فرد از هر یک از گروه های غذایی را مطابق با جدول رژیم نویسی تعیین می نمایم:

### جدول رژیم نویسی برای تبدیل مواد مغذی انرژی زا به گروه های غذایی

P (mg)	K (mg)	Na (mg)	Fat (gr)	Pro(gr)		CHO (gr)	تعداد واحد	گروه غذایی
				LBV	HBV			
۱۴۷	۲۴۷	۱۰۷	۶/۵	—	۵	۱۱	۱	گروه شیر
$3 \times 20 = 60$	$270 \times 3 = 810$	$3 \times 15 = 45$	—	۳	—	۱۵	۳	گروه سبزی
$3 \times 15 = 45$	$270 \times 3 = 810$	—	—	۱/۵	—	۴۵	۳	گروه میوه
۲/۵	۱۰	۷/۵	—	—	—	۷/۵	۰/۵	گروه مواد غذایی پر کالری
۱۷۵	۱۷۵	۴۰۰	۵	۱۰	—	$154 - 78/5 = 75/5$ $75/5 \div 15 = 5$	۵	گروه مواد نشاسته‌ای (نان و غلات)
۴۵۵	۷۰۰	۱۷۵	۲۸	$66 - 19/5 = 46/5 \div 7 = 7$		—	۷	گروه گوشت
۲۰	۴۰	۲۲۰	$59 - 39/5 = 19/5$ $19/5 \div 5 = 4$	—	—	—	۴	گروه چربی
۹۰۴/۵	۲۷۹۲	۹۵۴/۵						



رژیم فوق الذکر حاوی ۹۵۴/۵ میلی گرم سدیم است، لذا چون این بیمار می‌تواند مطابق با آنچه که قبلاً" توضیح داده شد تا ۳۰۰۰ میلی گرم سدیم مصرف نمایند به این ترتیب این بیمار می‌تواند ۱۵۴۵/۵ میلی گرم سدیم دیگر (۹۵۴/۵=۲۰۴۵/۵mg) یا بعبارت بهتر حدود ۴ گرم نمک (۲/۵۵ × ۲/۰۴۵ ≈ ۵ gr) نیز روزانه به رژیم غذایی خود اضافه نماید. لازم به ذکر است که این میزان نمک تقریباً معادل با ۱/۵ قاشق چای خوری نمک می باشد.

رژیم غذایی فوق الذکر حاوی ۲۷۹۲ میلی گرم پتاسیم است و مطابق با آنچه که قبلاً" ذکر گردید این بیمار می‌تواند ۳۰۰۰ تا ۴۰۰۰ میلی گرم پتاسیم در روز مصرف نمایند، به همین دلیل با وجود آنکه در رژیم غذایی میزان پتاسیم کلیه میوه ها و سبزی ها، مشابه با میوه ها و سبزی های پر پتاسیم در نظر گرفته شده است باز هم مشکلی از نظر تنظیم پتاسیم دریافتی بوجود نیامده است. بنابراین بیماران تحت دیالیز صفاقی مجازند هر نوع سبزی و میوه به تعداد واحد در نظر گرفته شده در رژیم غذایی مصرف نمایند.

رژیم غذایی فوق الذکر حاوی ۹۰۴/۵ میلی گرم فسفر است و همانطور که قبلاً" توضیح داده شده است این بیمار ۹۳۵ میلی گرم فسفر در روز می تواند دریافت نمایند، بنابراین میزان فسفر این رژیم غذایی هم در حد مجاز می‌باشد.

## رژیم غذایی

### صبحانه

گروه نان و غلات ۱ واحد

پنیر خامه ای یک قاشق غذاخوری

یک استکان چای + ۱ حبه قند

### عصرانه

گروه میوه ۱ واحد

یک استکان چای + ۱ حبه قند

### میان وعده صبح

گروه میوه ۱ واحد

### شام

گروه نان و غلات ۲ واحد

گروه گوشت ۳/۵ واحد

گروه سبزی ۱ واحد

روغن شام در حد کم باشد.

### ناهار

گروه نان و غلات ۲ واحد

گروه گوشت ۳/۵ واحد

گروه سبزی ۲ واحد

ماست نصف لیوان

روغن ناهار در حد کم باشد.

### آخر شب

گروه میوه ۱ واحد

یک استکان چای + ۱ حبه قند

## بیمار گرامی نکات زیر را رعایت نمایید:

- ۱- در طول روز مجاز به مصرف حدود ۱/۵ قاشق چای خوری نمک هستید.
- ۲- از مصرف مغزها (شامل مغز بادام، پسته، فندق، گردو، تخمه و غیره)، حبوبات، سویا، نان های سبوس دار (از جمله نان جو)، بیسکویت های سبوس دار (از جمله بیسکویت ساقه طلایی)، لبنیات، بستنی، (به استثنای بستنی یخی)، دل، قلو، جگر، مغز، سوسیس، کالباس و نوشابه بویژه نوشابه های سیاه (همانند کوکاکولا) جداً پرهیز نمایید.
- ۳- از آب خورشت ها، آب گوشت ها، آب غذاها، آب کمپوت ها تا حد امکان کم مصرف نمایید.
- ۴- از مصرف چربی گوشت ها، پوست مرغ، پوست ماهی، لبنیات پر چرب، سس های سفید، کله و پاچه، دل، قلو، جگر، مغز، زرده تخم مرغ، میگو، کره، خامه، شیرینی های خامه ای و چیپس پرهیز نمایید. در هفته حداکثر یک تا دو عدد تخم مرغ بیشتر مصرف نکنید. استفاده از سفیده تخم مرغ به عنوان جانشین گوشت بدون اشکال است.
- ۵- از مصرف روغن ها و چربی های جامد پرهیز نمایید. جهت پخت و پز از روغن های گیاهی مایع استفاده نمایید و بهترین روغن در این زمینه روغن کُزْزا (یا روغن کانولا) می باشد.
- ۶- از مصرف غذاهای سرخ شده در روغن، غذاهای پر چرب و غذاهای آماده از جمله پیتزا پرهیز نمایید. بهتر است غذاها تا حد امکان به صورت بخارپز، آب پز یا کبابی باشد.
- ۷- توصیه می شود بخش عمده گوشت مصرفی از نوع گوشت سفید (مرغ و ماهی) باشد.
- ۸- از مصرف زیاد قند، شکر، شربت، نوشابه، آب میوه های صنعتی، عسل، مربا، آب نبات، شکلات، شیرینی ها، بستنی ها و سایر مواد غذایی حاوی شکر پرهیز نمایید.
- ۹- روزانه حداقل ۱-۰/۵ ساعت فعالیت بدنی از قبیل پیاده روی داشته باشید.
- ۱۰- حجم مایعات دریافتی معادل با ۷ لیوان می باشد.

- باید توجه داشت بیان حجم مایعات دریافتی در بیماران تحت دیالیز صفاقی حتماً باید صورت گیرد، چراکه دریافت زیاد مایعات می تواند سبب بالا رفتن فشارخون و نارسایی قلبی گردد. همچنین لازم به ذکر است چون در این بیماران احتمال هیپرکلسترولمی و هیپرتری گلیسریدمی وجود دارد لذا بخشی از توصیه های ذکر شده برای جلوگیری از این موارد می باشد. از سوی دیگر برای جلوگیری از چاقی در این بیماران و کاهش مقاومت به انسولین لازم است این بیماران فعالیت بدنی کافی داشته باشند.

\*\* مکمل های زیر در صورت عدم تجویز پزشک باید برای این بیمار تجویز گردد:

- روزانه حداقل یک تا دو قاشق مرباخوری شربت **B-complex**

- روزانه ۲ قرص **L-کارنیتین** ۲۵۰ میلی گرمی

- در مورد این بیماران معمولاً پزشکان ۳ قرص کربنات کلسیم ۵۰۰ میلی گرمی در روز تجویز می نمایند که باید هر قرص با یک وعده غذایی مصرف شود. البته متخصص تغذیه باید بر تجویز قرص های کلسیم نظارت داشته باشد. چراکه پزشکان به دلیل بالا رفتن غلظت کلسیم سرم در بیماران، مصرف قرص کلسیم را قطع می نمایند، اما بعد از برگشت غلظت کلسیم به محدوده نرمال ممکن است فراموشی شود که مجدداً تجویز قرص کلسیم صورت گیرد.

- معمولاً پزشکان برای این بیماران اسید فولیک به میزان ۱-۱۰ میلی گرم در روز و ویتامین **B6** به میزان ۱۰ میلی گرم در روز (به صورت یک قرص ۴۰ میلی گرم ۲ تا ۳ بار در هفته) تجویز می نمایند.

- شکل فعال ویتامین **D** (کلسیتریول یا روکالترول) نیز بر حسب وضعیت بیمار توسط پزشک تجویز می گردد.

\*\*\* در بیماران دیابتی تحت دیالیز صفاقی، تنظیم رژیم غذایی همانند بیماران تحت دیالیز صفاقی است که دیابتی نیستند. باید توجه داشت چون در بیماران تحت دیالیز صفاقی کربوهیدرات رژیم غذایی بسیار کم می باشد لذا اگر توزیع کربوهیدرات نیز انجام ندهیم مشکل هیپرگلیسمی ایجاد نمی شود. البته اگر توزیع کربوهیدرات را انجام دهیم این امر نیز بدون اشکال است. باید توجه داشت که در بیماران دیابتی تحت دیالیز صفاقی ما نگران هیپوگلیسمی نمی باشیم چراکه در این بیمار بطور دائم گلوکز از محلول دیالیز که در حفره صفاقی وجود دارد وارد خون می شود. این بیماران ممکن است مطابق با نظر پزشک بخشی از انسولین خود را به داخل محلولهای دیالیز صفاقی تزریق نمایند که بعد از وارد شدن محلول به داخل حفره صفاقی این انسولین می تواند جذب شود.

## آسیب حاد کلیه

آسیب حاد کلیه Acute Kidney Injury (AKI) که قبلاً به آن نارسایی حاد کلیه Acute Renal Failure (ARF) گفته می‌شد بیماری است که در آن عملکرد کلیه‌های سالم به طور ناگهانی کاهش پیدا می‌کند. در بیماری AKI میزان فیلتراسیون گلومرولی به طور ناگهانی و سریع در عرض چند ساعت تا چندین روز کاهش می‌یابد و احتباس مواد زاید به ویژه مواد ازته در بدن رخ می‌دهد به طوری که غلظت کراتینین و اوره در خون بالا می‌رود. در بیماری AKI اختلال در حجم مایعات خارج سلولی، غلظت الکترولیت‌های سرم و تعادل اسید و باز در خون نیز ایجاد می‌شود، در نتیجه غالباً در آسیب حاد کلیه افزایش حجم مایعات خارج سلولی، هیپوناترمی، هیپرکالمی، هیپر فسفاتمی، هیپوکلسمی، هیپرمنیزمی و اسیدوز متابولیک اتفاق می‌افتد. ۵۰ درصد بیماران مبتلا به AKI دچار اولیگوری (Oliguria) هستند درحالی‌که در بقیه موارد میزان دفع ادرار طبیعی است. منظور از اولیگوری آن است که حجم ادرار کمتر از ۵۰۰ میلی‌لیتر در روز می‌باشد.

آسیب حاد کلیه، در اثر عوامل متعددی به وجود می‌آید و این عوامل به طور کلی به سه گروه تقسیم می‌شوند:

۱- عواملی که سبب کاهش خونرسانی به کلیه می‌گردند اما آسیبی به بافت کلیه وارد نمی‌کنند. AKI ناشی از این عوامل را اصطلاحاً AKI پیش کلیوی یا Prerenal AKI می‌گویند که تقریباً ۵۵٪ موارد AKI را تشکیل می‌دهد. از جمله این عوامل می‌توان به خونریزی، سوختگی، دهیدراتاسیون، نارسایی احتقانی قلب، ایست قلبی، پریتونیت (التهابی پرده صفاق) و غیره اشاره کرد.

۲- عواملی که مستقیماً به بافت پارانشیم کلیه آسیب شدید و ناگهانی وارد می‌نمایند. AKI ناشی از این عوامل را اصطلاحاً AKI داخل کلیوی یا Intrinsic AKI می‌گویند که تقریباً ۴۰٪ موارد AKI را تشکیل می‌دهد. از جمله این عوامل می‌توان به انسداد عروق کلیوی به دلیل ترومبوز، گلومرولونفریت، ترکیبات نفروتوکسیک از جمله داروهای سیکلوسپورین، آنتی‌بیوتیک‌های آمینوگلیکوزیدی (مانند جنتامایسین)، داروهای شیمی‌درمانی، عفونت‌ها و غیره اشاره کرد.

۳- عواملی که باعث انسداد مجاری ادراری می‌شوند. AKI ناشی از این عوامل را اصطلاحاً AKI پس کلیوی یا Postrenal AKI می‌گویند که تقریباً ۵ درصد موارد AKI را تشکیل می‌دهد. از جمله این عوامل می‌توان به بیماری‌های پروستات، سنگ‌های ادراری و غیره اشاره کرد. بیماران مبتلا به AKI عمدتاً در بخش مراقبتهای ویژه Intensive Care Unit (ICU) بستری می‌شوند. میزان کشندگی بیماری AKI حدود ۵۰٪ می‌باشد اما بخش عمده‌ای از بیماران مبتلا به AKI که زنده می‌مانند عملکرد کلیه‌های آنها تقریباً به حد طبیعی می‌رسد و تنها حدود ۵٪ بیماران ممکن است هرگز عملکرد کلیه آنها به حد طبیعی نرسد و نیازمند دیالیز یا پیوند کلیه شوند.

## نیازهای تغذیه‌ای در بیماران مبتلا به آسیب حاد کلیه

نیازهای تغذیه‌ای بیماران دچار آسیب حاد کلیه به عوامل زیر بستگی دارد:

- ۱- وضعیت تغذیه‌ای بیمار بر حسب شاخص‌های آنتروپومتریک (آیا بیمار مبتلا به سوء تغذیه می‌باشد یا در حالت نرمال است یا اضافه وزن دارد).
  - ۲- میزان کاتابولیسم در بدن بیمار
  - ۳- میزان عملکرد کلیوی باقیمانده (یا میزان GFR باقیمانده)
  - ۴- روش در نظر گرفته شده جهت درمان بیمار مبتلا به AKI از قبیل درمان محافظه کارانه، همودیالیز متناوب، دیالیز صفاقی، درمان‌های مداوم جایگزین کلیه
- از جمله درمان‌های مداوم جایگزین کلیه یا Continuous Renal Replacement Therapy (CRRT) می‌توان به موارد زیر اشاره کرد:
- همودیالیز وریدی- وریدی مداوم Continuous Venovenous Hemodialysis (CVVHD)
  - همودیالیز شریانی- وریدی مداوم Continuous Arteriovenous Hemodialysis (CAVHD)
  - هموفیلتراسیون وریدی- وریدی مداوم Continuous Venovenous Hemofiltration (CVVH)
  - هموفیلتراسیون شریانی- وریدی مداوم Continuous Arteriovenous Hemofiltration (CAVH)

میزان نیاز به انرژی و مواد مغذی در بیماران مبتلا به آسیب حاد کلیه به شرح زیر می‌باشند:

## انرژی

جهت محاسبه انرژی مورد نیاز در بیماران مبتلا به AKI به صورت زیر عمل می‌نماییم:

در این موارد ابتدا انرژی مورد نیاز برای متابولیسم پایه به روش زیر محاسبه می‌گردد.

$$24 \text{ ساعت} \times 1 \text{ کیلو کالری} \times \text{وزن (kg)} = \text{انرژی متابولیسم پایه (برای آقایان)}$$

$$24 \text{ ساعت} \times 0.95 \text{ کیلو کالری} \times \text{وزن (kg)} = \text{انرژی متابولیسم پایه (برای خانم‌ها)}$$

در مواردی که حالات هیپرکاتابولیک وجود دارد با استفاده از فرمول زیر کل انرژی مورد نیاز بیماران مبتلا به

AKI محاسبه می‌شود:

$$\text{ضریب فعالیت بدنی} \times \text{ضریب استرس} \times \text{انرژی متابولیسم پایه} = \text{کل انرژی مورد نیاز روزانه (kcal/d)}$$

- عوامل ایجاد استرس های متابولیک و ضرایب استرس

عوامل ایجاد استرس	ضرایب استرس	عوامل ایجاد استرس	ضرایب استرس
جراحی (کوچک)	۱-۱/۱	عفونت‌ها	۱
جراحی (بزرگ)	۱/۲ - ۱/۳	خفیف	۱/۲ - ۱/۴
پریتونیت	۱/۱۵	متوسط	۱/۴ - ۱/۶
ترومای بافت نرم	۱/۱۵	شدید	سوختگی‌ها
شکستگی‌ها	۱/۲ - ۱/۲۵	سخت	۱-۱/۵
		(۰-۲۰٪)	۱/۵ - ۱/۸۵
		(۲۱-۴۰٪)	۱/۸۵ - ۲/۰۵
		(۴۱-۱۰۰٪)	

- ضرایب فعالیت بدنی

انواع بیماران	ضرایب فعالیت بدنی
بیماران تحت حمایت ونتیلاتور (یا بیماران کاملاً محدود شده به بستر)	۱-۱/۱
بیماران بستری	۱/۲
بیماران سرپایی	۱/۳

لازم به ذکر است در افراد دارای اضافه وزن یا چاقی که مبتلا به AKI هستند در صورتیکه حالات هیپرکاتابولیک وجود داشته باشد، کل انرژی مورد نیاز آنها بر مبنای AIBW محاسبه می گردد اما بابت اضافه وزن و چاقی آنها از انرژی محاسبه شده چیزی کسر نمی شود. در بیماران مبتلا به AKI که BMI آنها در محدوده نرمال یا کمتر از ۱۸/۵ می باشد در صورتیکه حالات هیپرکاتابولیک وجود داشته باشد، کل انرژی مورد نیاز آنها بر مبنای وزن فعلی محاسبه می گردد. البته بعد از بهبود وضعیت بیماری می توانیم انرژی مورد نیاز بیماران لاغر را بر مبنای وزن ایده ال حاصل از BMI معادل با ۲۰ محاسبه نماییم.

در مواردی که حالات هیپرکاتابولیک وجود ندارد محاسبه انرژی مورد نیاز بیماران مبتلا به AKI مشابه با بیماران مبتلا به نارسایی مزمن کلیه در مرحله پیش از دیالیز صورت می گیرد. در کلیه بیماران از جمله بیماران مبتلا به AKI در صورت وجود ادم، وزن مایعات تجمع یافته در بدن را بایستی از وزن بیماران کسر نماییم. در این حالت به ازای هر ادم ۱+ حدود ۳ کیلوگرم از وزن فعلی بیماران کم می کنیم تا وزن خشک تقریبی بیماران بدست آید. در مورد بیماران تحت همودیالیز یا دیالیز صفاقی نحوه تعیین وزن خشک قبلاً بیان شده است.

## **پروتئین**

بیماران مبتلا به AKI بر حسب روشی که جهت درمان بیماری آنها مورد استفاده قرار می گیرد میزان پروتئین دریافتی مورد نیازشان متفاوت است:

۱- در بیماران مبتلا به AKI که بر روی دیالیز قرار نگرفته اند میزان پروتئین دریافتی آنها بین ۰/۶ تا ۰/۷۵ گرم به ازای هر کیلوگرم وزنی است که بر مبنای آن انرژی محاسبه می گردد. در این بیماران ۵۰٪ یا بیشتر از پروتئین مورد نیاز باید از پروتئین های با ارزش بیولوژیکی بالا باشد و این بیماران عمدتاً از راه دهان تغذیه می شوند.

بیماران مبتلا به AKI که بر روی دیالیز قرار نمی گیرند بیمارانی هستند که دچار حالات هیپرکاتابولیک نمی باشند یا حالات هیپرکاتابولیک در آنها خفیف می باشد. از جمله این بیماران می توان به بیماران مبتلا به AKI بدلیل مصرف داروهای نفروتوکسیک از قبیل آنتی بیوتیک های آمینوگلیکوزیدی همانند جنتامایسین،



داروی سیکلوسپورین، داروهای شیمی درمانی و یا بیماران دچار AKI به دلیل تزریق خونی که گروه خونی آن با گروه خونی بیمار متجانس نبوده است، اشاره کرد.

۲- بیماران تحت همودیالیز متناوب (IHD) Intermittent Hemodialysis که می توانند تا حدود ۱/۴-۱/۱ (بطور متوسط ۱/۲) گرم به ازای هر کیلوگرم وزنی که بر مبنای آن انرژی محاسبه می شود پروتئین دریافت نمایند و در این بیماران ۵۰٪ یا بیشتر از پروتئین دریافتی باید از پروتئین های با ارزش بیولوژیکی بالا باشد. بیماران مبتلا به AKI که دچار حالات هیپرکاتابولیک متوسط هستند می توانند تحت همودیالیز قرار گیرند.

۳- بیماران تحت دیالیز صفاقی که می توانند تا حدود ۱/۵-۱/۲ گرم به ازای هر کیلوگرم وزنی که بر مبنای آن انرژی محاسبه می شود پروتئین دریافت نمایند و در این بیماران ۵۰٪ یا بیشتر از پروتئین دریافتی باید از پروتئین های با ارزش بیولوژیکی بالا باشد. بیماران مبتلا به AKI که دچار حالات هیپرکاتابولیک متوسط هستند می توانند تحت دیالیز صفاقی نیز قرار گیرند.

۴- بیماران مبتلا به AKI که روی روش های CRRT قرار می گیرند می توانند تا میزان ۱/۵ الی ۲/۵ گرم به ازای هر کیلوگرم وزنی که بر مبنای آن انرژی محاسبه می شود پروتئین دریافت نمایند. بیماران مبتلا به AKI که تحت روش های CRRT قرار می گیرند اساساً دچار حالات هیپرکاتابولیک شدید هستند. این بیماران بدلیل آنکه دچار حالات هیپرکاتابولیک شدید هستند نیازشان به پروتئین زیاد می باشد و در نتیجه تولید متابولیت های حاصل از کاتابولیسم پروتئین ها نیز در آنها زیاد است، لذا این بیماران لازم است بر روی روش های CRRT قرار گیرند تا متابولیت های حاصل از پروتئین ها بتوانند از بدن آنها دفع شوند.

باید توجه داشت در مواردیکه تجهیزات لازم برای انجام روش های CRRT وجود ندارد می توان بیماران مبتلا به AKI را تحت همودیالیز قرار داد اما در این موارد لازم است تعداد دفعات همودیالیز افزایش یابد.

- لازم به ذکر است اگر بیماران مبتلا به AKI دچار حالات هیپرکاتابولیک نباشند اما مطابق با نظر پزشک معالج روی یکی از روش های مختلف دیالیز قرار گرفته باشند، در این موارد نیاز های پروتئینی آنها مطابق با روش دیالیزی است که استفاده می شود.

در بیماران مبتلا به AKI تغذیه از راه دهان در اولویت قرار دارد و در صورتیکه این امر امکان پذیر نباشد تغذیه از راه لوله (Tube Feeding) انجام می‌شود و در غیر این صورت از روش تغذیه وریدی کامل Total Parenteral Nutrition (TPN) استفاده به عمل می‌آید. در بیماران مبتلا به AKI که تغذیه آنها به صورت وریدی است جهت تأمین نیازهای پروتئینی بیماران از محلولهای حاوی اسیدهای آمینه ضروری و غیر ضروری با نسبت یک به یک که در غلظت‌های ۲۰-۳٪ وجود دارند استفاده می‌شود. البته معمولاً محلول‌های اسیدهای آمینه با غلظت ۱۰-۴٪ به کار گرفته می‌شوند. باید توجه داشت که هر گرم اسید آمینه موجود در این محلول‌ها تولید ۴ کیلوکالری انرژی می‌نماید.

## چربی

میزان چربی دریافتی توسط بیماران مبتلا به AKI بر حسب روش تغذیه و روش در نظر گرفته شده جهت درمان متفاوت می‌باشد:

۱- در صورتیکه تغذیه بیمار از راه دهان یا به صورت تغذیه با لوله صورت گیرد میزان چربی دریافتی به شرح زیر است:

الف- اگر بیمار مبتلا به AKI بر روی دیالیز قرار نگرفته است حدود ۳۰-۴۰٪ کل کالری (به طور متوسط ۳۵٪) می‌تواند از چربی‌ها تأمین گردد.

ب- اگر بیمار مبتلا به AKI بر روی همودیالیز متناوب یا دیالیز صفاقی قرار دارد میزان چربی دریافتی به ترتیب ۳۰-۳۵٪ در همودیالیز و حدود ۳۰٪ در دیالیز صفاقی در نظر گرفته می‌شود.

۲- در صورتیکه تغذیه بیمار به صورت وریدی باشد و بیمار دچار عفونت نباشد و یا اینکه احتمال ایجاد عفونت در بیمار نباشد، حدود ۲۰-۳۰٪ کل کالری می‌تواند از طریق محلول‌های امولسیون لیپیدی تأمین گردد. در بیماران مبتلا به AKI که دچار عفونت هستند اما عفونت آنها شدید نیست، حدود ۱۰-۲۰٪ کل کالری می‌تواند به وسیله محلول‌های امولسیون چربی تأمین شود و میزان چربی دریافتی نباید بیش از این مقدار گردد. در بیماران مبتلا به AKI که دچار عفونت‌های شدید هستند و یا این که احتمال ایجاد عفونت در آنها زیاد می‌باشد محلول‌های چربی تزریقی به مدت چند روز نباید دریافت شوند تا عفونت بیماران کنترل گردد. این امر بدلیل آنست که برخی مطالعات نشان داده‌اند استفاده از امولسیون‌های لیپیدی در تغذیه وریدی باعث بروز بیشتر

عفونت نسبت به مواردی می شود که از امولسیون لیپیدی استفاده نگردیده است. از سوی دیگر تزریق محلول‌های امولسیون لیپیدی بایستی در طول ۱۲ تا ۲۴ ساعت صورت گیرد چرا که تزریق مقادیر زیاد امولسیون‌های لیپیدی در مدت زمان کوتاه می‌تواند سبب نقص در عملکرد فاگوسیتی سیستم رتیکولواندوتلیال گردد.

مزایای استفاده از امولسیون‌های لیپیدی در تغذیه بیماران مبتلا به AKI به شرح زیر می باشد:

۱- این محلول‌ها دارای کالری بالایی هستند و در نتیجه سبب می‌شوند که انرژی قابل ملاحظه‌ای همراه با دریافت مایعات کمتر برای بیماران مبتلا به AKI که بر روی تغذیه وریدی هستند تأمین شود.

۲- این محلول‌ها اسمولاریته کمی دارند و می‌توان از طریق وریدهای محیطی به داخل بدن تزریق شوند.

۳- این محلول‌ها نیاز بیماران به اسیدهای چرب ضروری را تأمین می‌نمایند. لازم به ذکر است بیمارانی که بیش از ۵ روز بر روی تغذیه وریدی کامل باشند باید محلول‌های امولسیون لیپیدی دریافت نمایند تا دچار کمبود اسیدهای چرب ضروری نشوند.

۴- تزریق محلول‌های لیپیدی نسبت به تزریق محلول‌های گلوکز کمتر می‌توانند سبب کبد چرب شوند.

۵- در اثر مصرف امولسیون‌های لیپیدی تولید  $CO_2$  کمتر از محلول‌های گلوکز می‌باشد. در نتیجه استفاده از این محلول‌ها در بیماران مبتلا به AKI که دچار نارسایی تنفسی نیز هستند می‌تواند مفید باشد.

معمولاً استفاده از محلول‌های چربی به میزان یک گرم چربی به ازای هر کیلوگرم وزن بدن در روز سبب افزایش تری گلیسرید خون نمی‌شود. محلول‌های امولسیون لیپیدی نباید در بیماران با غلظت تری گلیسرید سرمی بالاتر از ۳۵۰ میلی‌گرم در دسی لیتر، در بیماران با احتمال تشکیل لخته در داخل عروق خونی، در موارد اختلال در گردش خون و همچنین در حالات اسیدوز ( $PH < 7.25$ ) و هیپوکسی (کمبود خفیف اکسیژن) تجویز شوند.

محلول‌های امولسیون لیپیدی به صورت محلول‌های ۱۰٪ (حاوی ۱ kcal/mL انرژی) و محلول‌های ۲۰٪ (حاوی ۲ kcal/mL انرژی) وجود دارند و این محلول‌ها می‌توانند به صورت جداگانه و یا به صورت مخلوط با محلول‌های گلوکز و اسیدهای آمینه تزریق شوند.

## کربوهیدرات

بعد از تعیین درصد انرژی حاصل از پروتئین و چربی، باقیمانده انرژی مورد نیاز به کربوهیدرات‌ها اختصاص داده می‌شود. در صورتیکه تغذیه بیمار مبتلا به AKI به صورت وریدی باشد در این حالت چون بیشتر بیماران مبتلا به AKI نمی‌توانند دریافت زیاد مایعات را تحمل نمایند لذا معمولاً به این بیماران، گلوکز به صورت محلول‌های ۷۰٪ تجویز می‌شود. بیماران مبتلا به AKI که بر روی روش‌های CRRT قرار می‌گیرند معمولاً مایعات بیشتری را می‌توانند تحمل نمایند لذا در آنها می‌توان از محلول‌های گلوکز با غلظت کمتر (مثلاً ۵۰٪) استفاده کرد. میزان دریافت گلوکز در بیماران مبتلا به AKI که بر روی تغذیه وریدی هستند باید کمتر از ۵ گرم به ازای هر کیلوگرم وزن بدن آنها در روز باشد چرا که دریافت‌های بالاتر می‌تواند سبب تشدید لیپوژنز، ایجاد کبد چرب، تولید بیش از حد  $\text{CO}_2$  و هیپرکاپنی (Hypercapnia) گردد. منظور از هیپرکاپنی در واقع افزایش  $\text{CO}_2$  در بدن از جمله در خون بدون کمبود همزمان اکسیژن می‌باشد. در بیماران مبتلا به AKI عموماً عدم تحمل نسبت به گلوکز و در نتیجه هیپرگلیسمی وجود دارد که علت اصلی آن مقاومت نسبت به انسولین می‌باشد. در این بیماران با توجه به این که کلیه به عنوان یکی از بافت‌های کاتابولیزه کننده انسولین دچار اختلال شده است لذا غلظت انسولین در خون بالا می‌رود اما انسولین قادر به انجام وظایف خود نمی‌باشد و در نتیجه ورود گلوکز به داخل بافت چربی و عضلات اسکلتی کاهش می‌یابد و سنتز گلیکوژن در عضلات کاهش پیدا می‌کند. همچنین در این بیماران گلوکونئوژنز افزایش می‌یابد و در نتیجه این عوامل سبب عدم تحمل نسبت به گلوکز و هیپرگلیسمی می‌گردند. به همین دلیل در بیماران مبتلا به AKI به طور متداول جهت تنظیم گلوکز خون نیاز به انسولین می‌باشد.

## ویتامین‌ها

بیماران مبتلا به AKI نیاز به دریافت کلیه ویتامین‌های محلول در آب به صورت مکمل دارند چرا که اگر این بیماران بر روی دیالیز قرار نگرفته‌اند و تغذیه آنها از راه دهان صورت می‌گیرد رژیم غذایی آنها به دلیل محدودیت‌های اعمال شده ممکن است حاوی مقادیر کافی ویتامین‌های محلول در آب نباشد. از سوی دیگر بیماران مبتلا به AKI که تحت روش‌های مختلف دیالیز یا CRRT قرار می‌گیرند، در طی استفاده از این روش‌ها مقادیری از ویتامین‌های محلول در آب را از دست می‌دهند و همچنین در این بیماران ممکن است

حالات هیپرکاتابولیک خفیف تا شدید وجود داشته باشند که نیاز به ویتامین‌های محلول در آب را افزایش می‌دهند.

مقادیر توصیه شده ویتامین‌های محلول در آب در بیماران مبتلا به AKI به شرح زیر هستند:

۱ mg/d	اسید فولیک	۲ mg/d	تیامین
۳ μg/d	ویتامین B <sub>12</sub>	۲ mg/d	ریبوفلاوین
۷۵-۹۰ mg/d	اسید آسکوربیک	۲۰ mg/d	نیاسین
		۱۰ mg/d	اسید پانتوتنیک
		۱۰ mg/d	پیریدوکسین

لازم به ذکر است در مورد ویتامین C، دریافت بیماران نباید بیشتر از ۷۵-۹۰ میلی‌گرم در روز باشد چرا که می‌تواند باعث افزایش غلظت اگزالات در خون شود و رسوب اگزالات کلسیم در کلیه سبب تشدید اختلالات کلیوی می‌گردد.

در این بیماران ویتامین A باید تنها در حد RDA تجویز شود که در مورد مردان بزرگسال ۹۰۰ میکروگرم در روز و در زنان بزرگسال ۷۰۰ میکروگرم در روز می‌باشد.

در بیماران AKI، غلظت پلاسمایی ۲۵- هیدروکسی کوله کلسیفرول و ۱ و ۲۵ دی‌هیدروکسی کوله کلسیفرول در مقایسه با افراد سالم پایین می‌باشد و با توجه به این که سنتز ۱ و ۲۵ دی‌هیدروکسی کوله کلسیفرول در کلیه‌ها صورت می‌گیرد لذا ممکن است در این بیماران نیاز به تجویز ۱ و ۲۵ دی‌هیدروکسی کوله کلسیفرول باشد. غلظت ویتامین E سرم نیز در این بیماران کاهش یافته است و تجویز روزانه ویتامین E به میزان ۱۵ میلی‌گرم توصیه می‌شود. البته ممکن است با تجویز محلول‌های امولسیون لیپیدی که حاوی اسیدهای چرب غیر اشباع هستند نیاز ویتامین E افزایش یابد.

غلظت ویتامین K سرم در این بیماران در حد طبیعی یا افزایش یافته می‌باشد. با این وجود به بیماران مبتلا به AKI که بر روی تغذیه وریدی کامل هستند به طور روتین ویتامین K تزریق می‌شود. همچنین به بیمارانی که از راه لوله تغذیه می‌شوند در صورتیکه رژیم غذایی آنها حاوی ویتامین K کافی نباشد، تجویز ویتامین K صورت می‌گیرد.

## فسفر، پتاسیم، سدیم و مایعات

اگر بیماران مبتلا به AKI بر روی روش‌های مختلف دیالیز قرار نگرفته باشند میزان فسفر، پتاسیم، سدیم و مایعات دریافتی آنها مشابه با بیماران مبتلا به نارسایی مزمن کلیه در مرحله پیش از دیالیز می‌باشد. در صورتیکه بیماران مبتلا به AKI بر روی همودیالیز متناوب یا دیالیز صفاقی قرار گرفته باشد میزان فسفر، پتاسیم، سدیم و مایعات دریافتی آنها مشابه با بیماران تحت همودیالیز متناوب یا دیالیز صفاقی می‌باشد. اما اگر بیماران مبتلا به AKI تحت روش‌های CRRT قرار داشته باشند چون روزانه مقادیر قابل توجهی آب و الکترولیت‌ها از بدن آنها دفع می‌گردد لذا محدودیت چندانی از نظر دریافت فسفر، پتاسیم، سدیم و مایعات ندارند. از سوی دیگر در بیماران مبتلا به AKI که تحت روش‌های CRRT قرار دارند و تغذیه آنها به صورت وریدی انجام می‌شود باید مراقبت صورت گیرد تا دچار هیپوفسفاتیسم و یا هیپوکالمی نگردند چرا که در این بیماران تجویز وریدی محلول‌های گلوکز و اسیدهای آمینه همراه با انسولین می‌تواند سبب ورود پتاسیم و فسفر از خون به داخل سلول‌ها شود که در نتیجه آن هیپوکالمی و هیپوفسفاتیسم می‌تواند بروز نماید. بنابراین در بیماران مبتلا به AKI وضعیت الکترولیت‌های سرم باید دقیقاً تحت کنترل باشد. همچنین، به بیماران مبتلا به AKI، به ویژه اگر تحت تغذیه وریدی کامل هستند باید توجه کافی مبذول شود تا دچار کمبود آهن، روی و سایر عناصر کمیاب (Trace Elements) نشوند.

در بیماران مبتلا به AKI که تحت تغذیه وریدی کامل هستند تجویز محلول‌های تغذیه‌ای بایستی ابتدا از مقادیر کم شروع شود و سپس بتدریج افزایش یابد. معمولاً تجویز این محلول‌های تغذیه‌ای در ابتدا به نحوی تنظیم می‌گردد که تنها تا حدود ۲۵-۵۰٪ نیازهای تغذیه‌ای بیماران را تأمین نمایند و سپس میزان تجویز آنها در طی چند روز افزایش می‌یابد تا کل نیازهای تغذیه‌ای بیماران تأمین شود. همچنین، بهتر است در بیماران مبتلا به AKI که تحت تغذیه وریدی کامل هستند تجویز محلول‌های تغذیه‌ای به طور ممتد در طول ۲۴ ساعت صورت گیرد.

## سندرم نفروتیک

سندرم نفروتیک (Nephrotic Syndrome) بیماری است که در آن ساختمان غشاء مویرگهای گلومرولی در کلیه آسیب دیده است و در نتیجه پروتئین های پلاسما می توانند از غشاء مویرگهای گلومرولی عبور نمایند و وارد ادرار شوند. به همین دلیل پروتئین اوری مهمترین ویژگی سندرم نفروتیک می باشد. در این بیماران در طی ۲۴ ساعت میزان پروتئین دفع شده از راه ادرار  $3/5$  گرم به ازای هر  $1/73$  متر مربع از سطح بدن و یا در عمل ۳ تا  $3/5$  گرم در ادرار ۲۴ ساعته می باشد. در بیماران مبتلا به سندرم نفروتیک علاوه بر پروتئین اوری علائم دیگری از قبیل هیپوآلبومینمی، ادم، هیپرلیپیدمی و افزایش قابلیت انعقاد خون بروز می نمایند.

سندرم نفروتیک به واسطه عوامل مختلف می تواند بوجود آید که یکی از مهمترین آنها واکنش های اتوایمیون می باشد. یکی از دلایل دیگر ایجاد این سندرم که بیشتر با مباحث تغذیه ای ارتباط دارد بیماری دیابت می باشد که سبب نفروپاتی دیابتی می گردد. سندرم نفروتیک و نفروپاتی دیابتی از عوامل ایجاد نارسایی مزمن کلیه هستند. نفروپاتی دیابتی در ۳۰٪ از افراد مبتلا به دیابت نوع I و تقریباً ۲۰٪ از افراد مبتلا به دیابت نوع II ایجاد می شود. افراد مبتلا به سندرم نفروتیک و نفروپاتی دیابتی تا زمانیکه غلظت کراتینین سرم در آنها بالا نرفته است در CKD 1-2 قرار دارند.

در افراد دیابتی ابتدا میکروآلبومین اوری (Microalbuminuria) ایجاد می شود که در این حالت دفع غیرطبیعی آلبومین به میزان ۳۰ تا ۳۰۰ میلی گرم در ادرار ۲۴ ساعته می باشد و میکروآلبومین اوری اولین علامت آسیب رسیدن به غشاء مویرگهای گلومرولی در کلیه می باشد. در صورتیکه میزان دفع آلبومین در ادرار ۲۴ ساعته به بیش از ۳۰۰ میلی گرم برسد این حالت را اصطلاحاً "ماکروآلبومین اوری" می گویند. در صورتیکه نفروپاتی دیابتی تحت درمان قرار نگیرد بعد از مدتی میزان پروتئین اوری به سطح سندرم نفروتیک می رسد. باید توجه داشت که آلبومین فقط یکی از پروتئین های دفع شده در ادرار در بیماری نفروپاتی دیابتی می باشد و پروتئین های دیگر هم می توانند در ادرار ظاهر شوند. در بیماران دیابتی اندازه گیری آلبومین ادرار جهت تشخیص ابتلا به میکروآلبومین اوری یا ماکروآلبومین اوری صورت می گیرد، اما ملاک ما در بیماریهایی از

قبیل سندرم نفروتیک یا نفروپاتی دیابتی اندازه گیری کل پروتئین های دفعی از طریق ادرار می باشد. به همین دلیل در این بیماری ها همواره اندازه گیری پروتئین ادرار ۲۴ ساعته ملاک اصلی می باشد و جهت رژیم درمانی در این بیماری ها نیز پروتئین ادرار ۲۴ ساعته مورد نیاز است.

لازم به ذکر است که وجود بیش از ۱۵۰ میلی گرم پروتئین در ادرار ۲۴ ساعته غیر طبیعی در نظر گرفته می شود.

در درمان سندرم نفروتیک ابتدا باید علت بوجود آورنده بیماری مورد شناسایی و کنترل قرار گیرد. معمولاً در سندرم نفروتیک از داروهای سرکوب کننده سیستم ایمنی از جمله گلوکوکورتیکوئیدها (همانند پردنیزولون) و نیز داروی سیکلوسپورین (یا Sandimmune) استفاده می شود. همچنین برای کاهش فشار خون مویرگهای گلومرولی و در نتیجه کاهش دفع پروتئین از داروهای مهار کننده آنزیم تبدیل کننده آنژیوتانسین (از قبیل کاپتوپریل و انالاپریل) و داروهای بلوکه کننده رسپتورهای آنژیوتانسینی (همانند لوزارتان) استفاده بعمل می آید.

## رژیم درمانی در سندرم نفروتیک

میزان انرژی و مواد مغذی مورد نیاز در بیماران مبتلا به سندرم نفروتیک به شرح زیر می باشد:

### انرژی

نحوه محاسبه انرژی در این بیماران مشابه با نارسایی مزمن کلیه در مرحله پیش از دیالیز می باشد.

### پروتئین

مطالعات مختلف نشان داده اند که دریافت زیاد پروتئین، سبب آسیب دیدن بیشتر غشاء مویرگهای گلومرولی و افزایش پروتئین اوری می شود. لذا میزان مجاز پروتئین دریافتی در این بیماران ۱-۰/۸ گرم به ازای هر کیلوگرم وزن بدنی که بر مبنای آن انرژی محاسبه می گردد در نظر گرفته می شود. همچنین، میزان پروتئین دفع شده از طریق ادرار ۲۴ ساعته نیز به این میزان اضافه می شود. برای مثال اگر یک فرد ۷۰ کیلوگرمی روزانه ۵ گرم پروتئین از طریق ادرار دفع نماید میزان مجاز مصرف پروتئین در این فرد برابر با ۷۵ گرم می باشد.

$$(1 \times 70) + 5 = 75 \text{ gr}$$



باید توجه داشت از کل پروتئین مصرفی این افراد حدود ۵۰٪ یا بیشتر باید از پروتئینهای با ارزش بیولوژیکی بالا (HBV) باشد.

برخی مطالعات نشان داده است که مصرف پروتئین سویا توسط بیماران مبتلا به سندرم نفروتیک سبب کاهش پروتئین اوری، افزایش سطح آلبومین پلاسما و بهبود هیپرلیپیدمی می شود.

- لازم به ذکر است جهت ارزیابی وضعیت پروتئین اوری بیماران نیاز به سنجش کمی و دقیق پروتئین موجود در ادرار ۲۴ ساعته می باشد، اما گاهی اوقات پروتئین یک نمونه تصادفی از ادرار بطور کیفی و با استفاده از Urine Dipstick سنجیده می شود که در این حالت نتایج به صورت زیر تفسیر می شوند:

Trace : > ۲۰ mg/dL ، +1 : ۳۰ mg/dL ، +2 : ۱۰۰ mg/dL ، +3 : ۳۰۰ mg/dL  
+4 : < ۲۰۰۰ mg/dL

## چربی

در این بیماران بدلیل آنکه ناهنجاریهای لیپیدی شامل بالا بودن کلسترول تام، تری گلیسرید، LDL-C، Lp(a) و غیره وجود دارد لذا باید در رژیم غذایی آنها اولاً میزان کلسترول دریافتی به کمتر از ۲۰۰ میلی گرم در روز کاهش داده شود و در نتیجه منابع غنی از کلسترول از قبیل تخم مرغ، دل، قلوه، جگر، مغز و غیره در رژیم غذایی آنها محدود گردد. ثانیاً چربی مورد استفاده در رژیم غذایی این بیماران باید از نوع روغنهای غیر اشباع باشد. ثالثاً نحوه پخت غذا باید بصورتی باشد که از شکسته شدن باندهای مضاعف اسیدهای چرب غیراشباع جلوگیری نمایم. در این بیماران نیز همانند بیماران مبتلا به نارسایی مزمن کلیه در مرحله پیش از دیالیز، بدلیل آنکه مصرف پروتئین محدود شده است لذا درصد کالری حاصل از پروتئین ها در رژیم غذایی به جای آنکه برای مثال ۱۵٪ باشد معمولاً ۱۲-۱۰٪ می شود و به همین دلیل این تفاوت درصد به گروه چربی ها داده می شود و این امر می تواند سبب شود که درصد کالری حاصله از چربی ها به ۳۳-۳۵٪ برسد که در صورت مصرف روغن های مایع حاوی اسیدهای چرب غیر اشباع نه تنها اثرات نامطلوب ندارد بلکه می تواند سبب کاهش کلسترول و تری گلیسرید خون شود، اما اگر این تفاوت درصد به گروه کربوهیدرات ها داده شود این مسئله سبب می گردد که میزان قندهای ساده در رژیم غذایی افزایش یابد چرا که بدلیل محدودیت مصرف پروتئین و در نتیجه محدودیت مصرف گروه نان و غلات که حاوی پروتئین

هستند، کربوهیدرات اضافی باید در شکل قندهای ساده در رژیم غذایی قرار داده شود و مصرف زیاد قندهای ساده میتواند هیپرتری گلیسریدمی را در این بیماران تشدید نماید.

## **کربوهیدرات**

در این بیماران بعد از محاسبه درصد انرژی حاصل از پروتئین ها و چربی های موجود در رژیم غذایی، باقیمانده انرژی از کربوهیدرات ها باید تأمین شود.

## **سدیم**

در این بیماران بدلیل آنکه افزایش فشارخون بویژه فشارخون مویرگهای گلوامرولی میتواند سبب تشدید پروتئین اوری شود لذا جهت کنترل میزان فشارخون در این بیماران علاوه بر استفاده از داروهای کاهش دهنده فشارخون بایستی رژیم غذایی مصرفی نیز از نظر سدیم محدود باشد. بنابراین در این بیماران میزان سدیم دریافتی به حدود ۲۰۰۰ میلی گرم در روز محدود می شود.

در صورتیکه این بیماران از داروهای دیورتیک استفاده نمایند، محدودیت زیاد سدیم ضروری به نظر نمی رسد.

## **پتاسیم و فسفر**

در این بیماران محدودیت پتاسیم و فسفر وجود ندارد چرا که دفع آنها بخوبی از طریق ادرار صورت می گیرد.

## **کلسیم ، ویتامین D و سایر ویتامین ها**

در این بیماران به دلیل دفع پروتئین های باند کننده ویتامین D که به آنها ویتامین D چسبیده است غلظت ویتامین D در خون پایین می آید و این امر می تواند سبب هیپوکلسمی شود. با برطرف شدن مشکل پروتئین اوری در این بیماران مشکل هیپو ویتامینوز D و هیپوکلسمی نیز بر طرف می شود. البته در صورتیکه در درمان سندرم نفروتیک از گلوکوکورتیکوئیدها استفاده شود باز هم بایستی به وضعیت ویتامین D و کلسیم توجه خاص شود چراکه گلوکوکورتیکوئیدها از یکسو سبب اختلال در تبدیل ویتامین D به ۲۵- هیدروکسی کوله کلسیفرول می گردند و لذا سطح سرمی ۲۵- هیدروکسی کوله کلسیفرول را کاهش می دهند و از سوی دیگر می توانند از طریق مهار استئوبلاست ها باعث پوکی استخوان شوند . بنابر این

تجویز مکمل ویتامین D و کلسیم حتی در بیمارانی که پروتئین اوری در آنها کنترل شده است با صلاحدید پزشک می تواند صورت گیرد.

نیاز این بیماران به سایر ویتامین ها مشابه با افراد سالم است و تنها در این بیماران تجویز مکمل ویتامین E جهت پیشگیری از بیماریهای قلبی و عروقی و نیز به جهت اینکه برخی مطالعات نشان داده اند که ترکیبات آنتی اکسیدان قادر به کند کردن روند پیشرفت آسیب های کلیه هستند ضروری می باشد. تجویز مکمل ویتامین E در این بیماران به میزان ۱۰۰ میلی گرم در روز معقول به نظر می رسد.

## **آهن و روی**

در این بیماران با وجود اینکه دفع پروتئین ترانسفرین از طریق ادرار افزایش یافته است اما تا زمانیکه کمبود آهن در این بیماران ثابت نشده است از تجویز مکمل آهن بایستی پرهیز شود چرا که با تجویز آهن درصد اشباع ترانسفرین در خون بالا می رود و عبور ترانسفرین از سد گلومرولی باعث می شود که آهن چسبیده به ترانسفرین در pH داخل توبولی از ترانسفرین جدا گردد و توسط سلولهای توبولی برداشته شود که این امر می تواند سبب آسیب بیشتر کلیه ها گردد.

در مورد روی (Zinc) نیز چون پروتئین اصلی حمل کننده آن در خون آلبومین می باشد لذا در سندرم نفروتیک بدلیل افزایش دفع آلبومین از طریق ادرار، دفع روی نیز افزایش می یابد. لذا در این بیماران در صورت احتمال کمبود روی و صلاحدید پزشک، تجویز مکمل روی می تواند صورت گیرد.

## **تنظیم رژیم غذایی بصورت کاربردی برای بیماران**

### **مبتلا به سندرم نفروتیک**

رژیم نویسی عملی برای بیماران مبتلا به سندرم نفروتیک همانند بیماران مبتلا به نارسایی مزمن کلیه در مرحله پیش از دیالیز می باشد.

**مثال ۸:** آقای ک. الف. بیمار ۶۷ ساله ای است که مبتلا به سندرم نفروتیک می باشد و پزشک جهت تنظیم رژیم غذایی، بیمار فوق را که فاقد دیابت و فشارخون است به شما ارجاع داده است. با توجه به اینکه وزن بیمار ۵۵ کیلوگرم و قد او ۱۶۰ سانتیمتر است و میزان پروتئین دفع شده در ادرار ۲۴ ساعته بیمار ۴ گرم می باشد رژیم غذایی این بیمار را تنظیم نمایید.

**پاسخ:** جهت تنظیم رژیم غذایی برای بیمار فوق الذکر ابتدا BMI بیمار را محاسبه می‌نماییم.

$$BMI = \frac{55}{(1.6)^2} \approx 21$$

چون BMI بیمار در محدوده طبیعی ۱۸/۵-۲۵ قرار دارد لذا بر مبنای وزن فعلی بیمار انرژی مورد نیاز او مطابق با توضیحاتی که قبلاً داده شد محاسبه می‌گردد.

$$\text{انرژی متابولسیم پایه} = 55 \times 1 \times 24 = 1320 \text{ Kcal}$$

$$\text{انرژی مورد نیاز برای فعالیت بدنی} = 1320 \times 0.3 = 396 \text{ kcal}$$

$$\text{انرژی مورد نیاز برای اثرگرمازایی غذا} = (1320 + 396) \times 0.1 = 172 \text{ kcal}$$

$$\text{کل انرژی مورد نیاز} = 1320 + 396 + 172 = 1888 \text{ kcal}$$

چون سن بیمار بیشتر از ۶۰ سال است لذا کل انرژی مورد نیاز او باید بین ۳۵-۳۰ کیلوکالری به ازای هر کیلوگرم وزن بدن باشد.

$$\begin{array}{l} 30 \times 55 = 1650 \\ \hline 1650 < 1888 < 1925 \\ \hline 35 \times 55 = 1925 \end{array}$$

کل انرژی مورد نیاز: ۱۸۸۸ کیلوکالری

$$\text{کل پروتئین مورد نیاز: } 59 \text{ gr} = (55 \times 1) + 4$$

$$\text{پروتئین HBV: } 29.5 \text{ gr} = 59 \times 0.5$$

$$\text{کالری حاصله از پروتئین: } 12\% = [(59 \times 4) \div 1888] \times 100$$

لازم به ذکر است در مواردیکه میزان دفع پروتئین از طریق ادرار کم باشد (یعنی تا حدود ۴-۵ گرم در ادرار ۲۴ ساعته)، میزان مورد نیاز پروتئین را ۱ گرم به ازای هر کیلوگرم وزن بدن در نظر می‌گیریم اما در مواردیکه دفع پروتئین بیشتر از این میزان باشد بهتر است میزان مورد نیاز پروتئین را حدود ۰/۸-۰/۹ به ازای هر کیلوگرم وزن بدن در نظر بگیریم. البته با کاهش دفع پروتئین می‌توانیم میزان را به ۱ گرم به ازای هر کیلوگرم وزن بدن برسانیم.

میزان کالری حاصله از کربوهیدرات‌ها ۵۵٪ در نظر گرفته شد و بنابراین کل کربوهیدرات رژیم غذایی برابر با ۲۶۰ گرم می‌شود.

$$۱۸۸۸ \times ۰.۵۵ = ۱۰۳۸ \div ۴ = ۲۶۰ \text{ gr}$$

میزان کالری حاصله از چربی‌ها ۳۳٪ در نظر گرفته شد و بنابراین کل چربی رژیم غذایی برابر با ۶۹ گرم می‌گردد.

$$۱۸۸۸ \times ۰.۳۳ = ۶۲۳ \div ۹ = ۶۹ \text{ gr}$$

میزان مجاز سدیم دریافتی: ۲۰۰۰ میلی‌گرم در روز

**\*\*\* تنظیم سطر و ستون های جدول رژیم نویسی در سندرم نفروتیک مشابه با نارسایی کلیه در مرحله پیش از دیالیز می باشد چراکه درصد کالری حاصل از پروتئین پایین می باشد. اما باید توجه داشت اگر بیماران مبتلا به سندرم نفروتیک بدلیل چاقی رژیم کاهش وزن بگیرند در این حالت چون کل کالری رژیم غذایی کاهش یافته است لذا درصد کالری حاصله از پروتئین بطور طبیعی به حدود ۱۴٪ یا بالاتر افزایش می یابد و در این حالت تنظیم سطر و ستون های جدول رژیم نویسی مشابه با همودیالیز می باشد.**

میزان دریافت فرد از هر یک از گروه های غذایی را مطابق با جدول رژیم نویسی تعیین می نمایم:

### جدول رژیم نویسی برای تبدیل مواد مغذی انرژی زا به گروه های غذایی

P (mg)	K (mg)	Na (mg)	Fat (gr)	CHO (gr)	Pro (gr)		تعداد واحد	گروه غذایی
					LBV	HBV		
		۲۴۰	۱۵	۲۴	—	۱۲	۳	گروه شیر
		$۴ \times ۲۵ = ۱۰۰$	۱۶	—	—	۲۸	۴	گروه گوشت
		$۴ \times ۱۵ = ۶۰$	—	۲۰	۴	—	۴	گروه سبزی
		—	—	۶۰	۲	—	۴	گروه میوه
		$۶/۵ \times ۸۰ = ۵۲۰$	۶/۵	۹۷/۵	$۵۹ - ۴۶ = ۱۳ \div ۲ = ۶/۵$		۶/۵	مواد نشاسته ای (نان و غلات)
		$۴ \times ۱۵ = ۶۰$	—	$۲۶۰ - ۲۰۱/۵ = ۵۸/۵$	—	—	۴	مواد غذایی پرکالری
		$۶ \times ۵۵ = ۳۳۰$	$۶۹ - ۳۷/۵ = ۳۱/۵$	$۵۸/۵ \div ۱۵ = ۴$	—	—	۶	گروه چربی
		۱۳۱۰						

رژیم فوق الذکر حاوی ۱۳۱۰ میلی گرم سدیم است لذا چون بیماران مبتلا به سندرم نفروتیک مطابق با آنچه که قبلاً توضیح داده شد می توانند ۲۰۰۰ میلی گرم سدیم مصرف نمایند به این ترتیب این بیمار می تواند ۶۹۰ میلی گرم سدیم دیگر ( $۲۰۰۰ - ۱۳۱۰ = ۶۹۰ \text{mg}$ ) یا بعبارت بهتر حدود ۱/۷ گرم نمک ( $۱/۷ \approx ۰/۶۹ \times ۲/۵۵$ ) نیز روزانه به رژیم غذایی خود اضافه نماید. این میزان تقریباً معادل با نصف قاشق چای خوری نمک می باشد.

در هنگام تنظیم جدول رژیم نویسی برای بیماران مبتلا به سندرم نفروتیک لازم نیست ستون پتاسیم و فسفر را تکمیل نمایم چراکه در این بیماران هنوز کلیه ها نارسا نشده اند و در نتیجه هیپرکالمی و هیپرفسفاتیسم بوجود نخواهند آمد. تکمیل ستون سدیم به این دلیل است که در این بیماران مصرف زیاد سدیم سبب افزایش فشار خون و تشدید دفع ادراری پروتئین می گردد.

## رژیم غذایی

### صبحانه

گروه نان و غلات ۲ واحد

پنیر معمولی نصف قوطی کبریت

مربا ۲ قاشق غذاخوری

شیر کم چرب نصف لیوان

یک استکان چای + ۲ حبه قند

### میان وعده صبح

گروه میوه ۱ واحد

### ناهار

گروه نان و غلات ۲/۵ واحد

گروه گوشت ۲ واحد

گروه سبزی ۲ واحد

ماست کم چرب نصف لیوان

روغن ناهار در حد متعادل باشد.

### عصرانه

گروه میوه ۲ واحد

شربت یک لیوان

(یک قاشق غذاخوری شکر + کمی آبلیمو)

### شام

گروه نان و غلات ۲ واحد

گروه گوشت ۱/۵ واحد

گروه سبزی ۲ واحد

ماست کم چرب نصف لیوان

روغن شام در حد متعادل باشد.

### آخر شب

گروه میوه ۱ واحد

یک استکان چای + ۳ حبه قند

- لازم به ذکر است که چون در بیماران مبتلا به سندرم نفروتیک و سایر بیمارانی که مبتلا به CKD1-2 می باشند، هیپرفسفاتی وجود ندارد لذا در فهرست جانشینی گروه گوشت برای این بیماران، هر ۳۰ گرم پنیر معمولی، ۳۰ گرم کالباس یا یک عدد سوسیس کوچک معادل با یک واحد از گروه گوشت در نظر گرفته می شود و این امر باید در گروه گوشت فهرست جانشینی کلیوی که به بیماران مبتلا به سندرم نفروتیک داده می شود ذکر گردد. در صورتیکه بیمار بخواهد از گروه حبوبات مصرف نماید لازم نیست همانند بیماران پیش از دیالیز و یا بیماران دیالیزی، گروه حبوبات را جداگانه در جدول رژیم نویسی در نظر بگیریم، بلکه به بیماران می گوئیم هر نصف لیوان حبوبات پخته را معادل با یک واحد از گروه گوشت و یک واحد از گروه نان و غلات در نظر بگیرند. همچنین چون در فهرست جانشینی بیماران کلیوی سیب زمینی در گروه سبزی قرار دارد لذا بهتر است به بیماران توصیه نماییم که گروه سبزی را متنوع مصرف نمایند و سیب زمینی را در حد متعادل مصرف کنند. در سندرم نفروتیک چون مشکل هیپرکالمی وجود ندارد لذا در انتخاب میوه ها و سبزی ها از فهرست جانشینی، میزان پتاسیم موجود در آنها مهم نمی باشد. همچنین میزان خربزه، طالبی و گرمک در فهرست جانشینی برای بیماری های کلیه بدلیل دارا بودن پتاسیم بالا معادل با یک هشتم یک عدد کوچک در نظر گرفته شده است اما در بیماران مبتلا به سندرم نفروتیک و سایر بیمارانی که مبتلا به CKD1-2 می باشند می توانیم یک واحد خربزه، طالبی و گرمک را همانند هندوانه معادل با یک لیوان در نظر بگیریم.



## بیمار گرامی نکات زیر را رعایت نمایید:

- ۱- در طول روز مجاز به مصرف حداکثر نصف قاشق چای خوری نمک هستید.
- ۲- جهت بهبود طعم غذاها از آبلیمو طبیعی (که فاقد نمک است)، آب سایر مرکبات ترش همانند آب نارنج، آب گوجه فرنگی طبیعی و غیره استفاده نمایید.
- ۳- از مصرف مواد غذایی زیر بدلیل داشتن نمک خود داری نمایید:  
خیار شور، ترشی شور، غذاهای نمک سود، غذاهای دودی، رب و سس گوجه فرنگی، غذاهای آماده، غذاهای کنسرو شده، چیپس، پفک، انواع مغزهای شور، سوسیس و کالباس، زیتون پرورده، دوغ های موجود در بازار، و به طور کلی هر غذای آماده ای که در تهیه آن نمک بکار رفته است.
- ۴- مصرف پنیر تنها در میزانی که در رژیم غذایی گذاشته شده است مجاز می باشد. جهت مصرف پنیر همراه با صبحانه باید پنیر از شب قبل در آب گذاشته شود تا نمک آن گرفته شود و قبل از مصرف نیز شسته شود.
- ۵- از مصرف روغن ها و چربی های جامد پرهیز نمایید. جهت پخت و پز از روغن های گیاهی مایع استفاده نمایید و بهترین روغن در این زمینه روغن کُزْا (یا روغن کانولا) می باشد.
- ۶- از مصرف غذاهای سرخ شده در روغن، غذاهای پر چرب، غذاهای آماده از جمله پیتزا پرهیز نمایید. بهتر است غذاها تا حد امکان به صورت بخارپز، آب پز یا کبابی باشند.
- ۷- از مصرف چربی گوشت ها، پوست مرغ، پوست ماهی، لبنیات پر چرب، سس های سفید، کله و پاچه، دل، قلوه، جگر، مغز، زرده تخم مرغ، میگو، کره، خامه، شیرینی های خامه ای و چیپس پرهیز نمایید. در هفته حداکثر یک تا دو عدد تخم مرغ بیشتر مصرف نکنید.
- ۸- توصیه می شود بخش عمده گوشت مصرفی از نوع گوشت سفید (مرغ و ماهی) باشد.
- ۹- توصیه می شود از پروتئین سویای موجود در بازار بعنوان بخشی از واحدهای گروه گوشت خود استفاده نمایند چراکه این امر در کاهش دفع ادراری پروتئین مؤثر می باشد.
- ۱۰- از مصرف زیاد قند، شکر، شربت، نوشابه، آب میوه های صنعتی، عسل، مربا، آب نبات، شکلات، شیرینی ها، بستنی ها و سایر مواد غذایی حاوی شکر پرهیز نمایید. مصرف این مواد غذایی فقط در حدی باشد که در رژیم غذایی شما گنجانده شده است.
- ۱۱- غذاها را کاملاً بجوید و به آهستگی میل نمایید.
- ۱۲- از مصرف غذا در هنگام تماشای تلویزیون یا مطالعه کردن پرهیز نمایید، چراکه این امر سبب عدم تمرکز در هنگام غذا خوردن و در نتیجه مصرف بیش از حد مواد غذایی می گردد.
- ۱۳- روزانه حداقل ۱-۵/ ساعت فعالیت بدنی از قبیل پیاده روی داشته باشید.

- باید توجه داشت مصرف مایعات در این بیماران محدودیتی ندارد و بر مبنای احساس تشنگی می باشد.

- لازم به ذکر است چون در این بیماران از یک سو احتمال چاقی به دلیل تجویز گلوکوکورتیکوئیدها وجود دارد و از سوی دیگر احتمال هیپرکلسترولمی و هیپرتری گلیسریدمی وجود دارد لذا بخشی از توصیه های ذکر شده جهت جلوگیری از بروز این موارد می باشد.

\*مکمل های زیر در صورت عدم تجویز پزشک باید برای این بیماران تجویز گردد:

- روزانه حداقل یک قاشق مرباخوری شربت B-complex

- تجویز ۱ قرص ۱۰۰ میلی گرمی ویتامین E در روز

- تجویز اسیدهای چرب امگا-۳ به میزان ۱۰۰۰ میلی گرم در روز (در صورتیکه غلظت گلوکز ناشتای سرم در بیمار بالاتر از ۱۱۰ mg/dL نباشد).

- در مورد این بیماران در صورتیکه حداقل ۴ واحد از گروه شیر در رژیم وجود ندارد لازم است حداقل ۱ قرص کربنات کلسیم ۵۰۰ میلی گرمی در روز تجویز شود و در مورد این بیماران قرص کربنات کلسیم نباید همراه با وعده های غذایی مصرف شود چراکه نیازی به کاهش جذب فسفر در این بیماران نیست و می تواند در فاصله دو وعده غذایی بکار رود. لازم به ذکر است هر ۲ واحد از گروه شیر در فهرست جانشینی بیماران کلیوی معادل با ۱ واحد از گروه شیر در فهرست جانشینی متداول می باشد، چراکه در فهرست جانشینی بیماران کلیوی هر واحد از گروه شیر معادل با نصف لیوان است.

دو نکته بسیار مهمی که در رژیم نویسی بیماران مبتلا به سندرم نفروتیک همواره باید به آن توجه داشته باشیم عبارتند از:

۱- در بیماران مبتلا به سندرم نفروتیک در صورتیکه بدلیل استفاده از گلوکوکورتیکوئیدها و داروی سیکلوسپورین غلظت گلوکز سرم از حد نرمال بالاتر رود لازم است همانند بیماران دیابتی مسئله توزیع کربوهیدرات ها را در هنگام رژیم نویسی رعایت نماییم.

۲- اگر در بیماران مبتلا به سندرم نفروتیک غلظت کراتینین سرم از حد نرمال بالاتر رفته باشد در این حالت این بیماران مبتلا به نارسایی کلیه شده اند و نحوه تنظیم رژیم غذایی و کلیه توصیه ها برای آنها همانند بیماران در مرحله پیش از دیالیز می باشد و تنها در این بیماران میزان پروتئین دفعی از طریق ادرار به میزان کل پروتئین محاسبه شده اضافه می گردد. همچنین در این موارد در جدول رژیم نویسی حتماً ستون های پتاسیم و فسفر باید تکمیل گردند.

## رژیم درمانی در بیماران مبتلا به نفروپاتی دیابتی

تنظیم رژیم غذایی برای بیماران مبتلا به نفروپاتی دیابتی مشابه با بیماران مبتلا به سندرم نفروتیک است و تنها در هنگام رژیم نویسی لازم است همانند بیماران دیابتی مسئله توزیع کربوهیدرات ها را رعایت نماییم.

**مثال ۹:** آقای د. ر. بیمار ۵۷ ساله ای است که مبتلا به نفروپاتی دیابتی می باشد و پزشک جهت تنظیم رژیم غذایی، بیمار فوق را که دارای فشارخون بالا می باشد به شما ارجاع داده است. وزن این بیمار ۵۵ کیلوگرم و قد او ۱۶۰ سانتیمتر می باشد. این بیمار در حال حاضر قبل از صبحانه و قبل از شام انسولین Regular و NPH تزریق می نماید. با توجه به اینکه میزان پروتئین دفع شده در ادرار ۲۴ ساعته این بیمار ۱۰۰۰ میلی گرم (یا ۱ گرم) می باشد رژیم غذایی مناسبی برای این بیمار تنظیم نمایید.

**پاسخ:** جهت تنظیم رژیم غذایی برای بیمار فوق الذکر ابتدا BMI بیمار را محاسبه می‌نماییم.

$$\text{BMI} = \frac{55}{(1.6)^2} \approx 21$$

چون BMI بیمار در محدوده طبیعی ۱۸/۵-۲۵ قرار دارد لذا بر مبنای وزن فعلی بیمار انرژی مورد نیاز او مطابق با توضیحاتی که قبلاً داده شد محاسبه می‌گردد.

$$\text{انرژی متابولسیم پایه} = 55 \times 1 \times 24 = 1320 \text{ Kcal}$$

$$\text{انرژی مورد نیاز برای فعالیت بدنی} = 1320 \times 0.3 = 396 \text{ kcal}$$

$$\text{انرژی مورد نیاز برای اثرگرمایی غذا} = (1320 + 396) \times 0.1 = 172 \text{ kcal}$$

$$\text{کل انرژی مورد نیاز} = 1320 + 396 + 172 = 1888 \text{ kcal}$$

چون سن بیمار کمتر از ۶۰ سال است لذا کل انرژی مورد نیاز او باید حداقل ۳۵ کیلوکالری به ازای هر کیلوگرم وزن بدن باشد.

$$30 \times 55 = 1650$$

$$35 \times 55 = 1925$$

$$1650 < 1888 < 1925$$

چون کل انرژی محاسبه شده که ۱۸۸۸ کیلوکالری می باشد کمتر از ۳۵ کیلوکالری به ازای هر کیلوگرم وزن بدن می باشد لذا کل کالری فرد را بر مبنای ۳۵ کیلوکالری به ازای هر کیلوگرم وزن بدن که معادل با ۱۹۲۵ کیلوکالری می شود محاسبه می نماییم. (۳۵ × ۵۵ = ۱۹۲۵)

کل انرژی مورد نیاز: ۱۹۲۵ کیلوکالری

$$\text{کل پروتئین مورد نیاز: } 56 \text{ gr} = (1 \times 55) + 1$$

$$\text{پروتئین HBV: } 28 \text{ gr} = 56 \times 0.5$$

$$\text{کالری حاصله از پروتئین: } 12\% = [(56 \times 4) \div 1925] \times 100$$

میزان کالری حاصله از کربوهیدرات ها ۵۲٪ در نظر گرفته شد و بنابراین کل کربوهیدرات رژیم غذایی برابر با ۲۵۰ گرم می شود.

$$1925 \times 52\% = 1001 \div 4 = 250 \text{ gr}$$

نحوه توزیع کربوهیدرات در این بیمار مبتلا به نفروپاتی دیابتی به صورت زیر در نظر گرفته شد:

صبحانه	میان وعده صبح	ناهار	میان وعده عصر	شام	وعده آخر شب
۱۵٪	۱۲/۵٪	۲۲/۵٪	۱۲/۵٪	۲۲/۵٪	۱۵٪
۳۷ گرم	۳۱ گرم	۵۶ گرم	۳۱ گرم	۵۶ گرم	۳۷ گرم

میزان کالری حاصله از چربی ها ۳۶٪ در نظر گرفته شد و بنابراین کل چربی رژیم برابر با ۷۷ گرم می گردد.

$$1925 \times 36\% = 693 \div 9 = 77 \text{ gr}$$

**میزان مجاز سدیم دریافتی:** ۲۰۰۰ میلی گرم در روز

لازم به ذکر است در بیماران مبتلا به فشار خون بالا نیز سدیم دریافتی حداکثر باید ۲۰۰۰ میلی گرم در روز باشد.

\*\*\* تنظیم سطر و ستون های جدول رژیم نویسی در نفروپاتی دیابتی مشابه با نارسایی کلیه در مرحله پیش از دیالیز می باشد چراکه درصد کالری حاصل از پروتئین پایین می باشد. اما باید توجه داشت اگر بیمار مبتلا به نفروپاتی دیابتی بدلیل چاقی رژیم کاهش وزن بگیرد در این حالت چون کل کالری رژیم غذایی کاهش یافته است لذا درصد کالری حاصله از پروتئین بطور طبیعی به حدود ۱۴٪ یا بالاتر افزایش می یابد و در این حالت تنظیم سطر و ستون های جدول رژیم نویسی مشابه با همودیالیز می باشد.

میزان دریافت فرد از هر یک از گروه های غذایی را مطابق با جدول رژیم نویسی تعیین می نمایم:

### جدول رژیم نویسی برای تبدیل مواد مغذی انرژی زا به گروه های غذایی

P (mg)	K (mg)	Na (mg)	Fat (gr)	CHO (gr)	Pro (gr)		تعداد واحد	گروه غذایی
					LBV	HBV		
		۱۶۰	۱۰	۱۶	—	۸	۲	گروه شیر
		$4 \times 25 = 100$	۱۶	—	—	۲۸	۴	گروه گوشت
		$4 \times 15 = 60$	—	۲۰	۴	—	۴	گروه سبزی
		—	—	۶۰	۲	—	۴	گروه میوه
					$56 - 42 = 14 \div 2 = 7$			مواد نشاسته‌ای (نان و غلات)
		$7 \times 80 = 560$	۷	۱۰۵			۷	
				$250 - 201 = 49$				
		$3 \times 15 = 45$	—	$49 \div 15 = 3$	—		۳	مواد غذایی پرکالری
			$77 - 33 = 44$					
		$9 \times 55 = 495$	$44 \div 5 = 9$	—	—		۹	گروه چربی
		۱۴۲۰						

– لازم به ذکر است در جدول رژیم نویسی بالا در صورتیکه بخواهیم تعداد واحدهای گروه پرکالری را کاهش دهیم می توانیم ۲ واحد به گروه میوه اضافه نماییم که در این حالت حدود ۲ واحد از گروه پرکالری کسر خواهد شد. البته باید توجه داشته باشیم این امر در صورتی انجام می شود که بیمار توان مالی لازم برای مصرف ۶ واحد میوه در روز را داشته باشد.

رژیم غذایی فوق الذکر حاوی ۱۴۲۰ میلی گرم سدیم است لذا چون بیماران مبتلا به نفروپاتی دیابتی می توانند مطابق با آنچه که قبلاً توضیح داده شد ۲۰۰۰ میلی گرم سدیم مصرف نمایند به این ترتیب این بیمار می تواند ۵۸۰ میلی گرم سدیم دیگر ( $2000 - 1420 = 580 \text{ mg}$ ) یا عبارت بهتر حدود ۱/۵ گرم نمک ( $1/5 \approx 0.58 \times 2/55$ ) نیز روزانه به رژیم غذایی خود اضافه نماید. این میزان معادل با نصف قاشق چای خوری نمک می باشد.

در هنگام تنظیم جدول رژیم نویسی برای بیماران مبتلا به نفروپاتی دیابتی لازم نیست ستون پتاسیم و فسفر را تکمیل نماییم چراکه در این بیماران هنوز کلیه ها نارسا نشده اند و در نتیجه هیپرکالمی و هیپرفسفاتی وجود نخواهند آمد. تکمیل ستون سدیم به این دلیل است که در این بیماران مصرف زیاد سدیم سبب افزایش فشار خون و تشدید دفع ادراری پروتئین می گردد.

## رژیم غذایی

### (تزریق انسولین ساعت ۷/۵)

#### صبحانه (ساعت ۸)

گروه نان و غلات ۱ واحد  
پنیر معمولی نصف قوطی کبریت  
مربا ۱ قاشق غذاخوری  
یک استکان چای + ۲ حبه قند

#### عصرانه (ساعت ۴-۳/۵)

گروه میوه ۱ واحد  
شربت یک لیوان  
(یک قاشق شکر + کمی آلبیمو)

### (تزریق انسولین ساعت ۷/۵)

#### شام (ساعت ۸)

گروه نان و غلات ۲ واحد  
گروه گوشت ۱/۵ واحد  
گروه سبزی ۲ واحد  
ماست یک لیوان  
روغن شام در حد متعادل باشد

#### میان وعده صبح (ساعت ۱۰)

گروه میوه ۱ واحد  
گروه نان و غلات ۱ واحد  
(برای مثال ۳۰ گرم بیسکویت)

#### آخر شب (ساعت ۱۰)

گروه میوه ۱ واحد  
یک استکان چای + ۳ حبه قند  
گروه نان و غلات ۱ واحد (قبل از خواب)

#### ناهار (ساعت ۱)

گروه نان و غلات ۲ واحد  
گروه گوشت ۲ واحد  
گروه سبزی ۲ واحد  
روغن ناهار در حد متعادل باشد  
گروه میوه ۱ واحد



- لازم به ذکر است که چون در بیماران مبتلا به نوروپاتی دیابتی و سایر بیمارانی که مبتلا به CKD 1-2 می باشند، هیپرفسفاتی وجود ندارد لذا در فهرست جانشینی گروه گوشت برای این بیماران، هر ۳۰ گرم پنیر معمولی، ۳۰ گرم کالباس یا یک عدد سوسیس کوچک معادل با یک واحد از گروه گوشت در نظر گرفته می شود و این امر باید در گروه گوشت فهرست جانشینی کلیوی که به بیماران مبتلا به نوروپاتی دیابتی داده می شود ذکر گردد. در صورتیکه بیمار بخواهد از گروه حبوبات مصرف نماید لازم نیست همانند بیماران پیش از دیالیز و یا بیماران دیالیزی، گروه حبوبات را جداگانه در جدول رژیم نویسی در نظر بگیریم، بلکه به بیماران می گوئیم هر نصف لیوان حبوبات پخته را معادل با یک واحد از گروه گوشت و یک واحد از گروه نان و غلات در نظر بگیرند. همچنین چون در فهرست جانشینی بیماران کلیوی سیب زمینی در گروه سبزی قرار دارد لذا بهتر است به بیماران توصیه نماییم که گروه سبزی را متنوع مصرف نمایند و سیب زمینی را در حد متعادل مصرف کنند. در نوروپاتی دیابتی چون مشکل هیپرکالمی وجود ندارد لذا در انتخاب میوه ها و سبزی ها از فهرست جانشینی، میزان پتاسیم موجود در آنها مهم نمی باشد. همچنین میزان خربزه، طالبی و گرمک در فهرست جانشینی برای بیماری های کلیه بدلیل دارا بودن پتاسیم بالا معادل با یک هشتم یک عدد کوچک در نظر گرفته شده است اما در بیماران مبتلا به نوروپاتی دیابتی و سایر بیمارانی که مبتلا به CKD1-2 می باشند می توانیم یک واحد خربزه، طالبی و گرمک را همانند هندوانه معادل با یک لیوان در نظر بگیریم.

## بیمار گرامی نکات زیر را رعایت نمایید:

- ۱- در طول روز مجاز به مصرف حداکثر نصف قاشق چای خوری نمک هستید.
  - ۲- جهت بهبود طعم غذاها از ابلیمو طبیعی (که فاقد نمک است)، آب سایر مرکبات ترش همانند آب نارنج، آب گوجه فرنگی طبیعی و غیره استفاده نمایید.
  - ۳- از مصرف مواد غذایی زیر بدلیل داشتن نمک خود داری نمایید:  
خیار شور، ترشی شور، غذاهای نمک سود، غذاهای دودی، رب و سس گوجه فرنگی، غذاهای آماده، غذاهای کنسرو شده، چیپس، پفک، انواع مغزهای شور، سوسیس و کالباس، زیتون پرورده، دوغ های موجود در بازار، و به طور کلی هر غذای آماده ای که در تهیه آن نمک بکار رفته است.
  - ۴- مصرف پنیر تنها در میزانی که در رژیم غذایی گذاشته شده است مجاز می باشد. جهت مصرف پنیر همراه با صبحانه باید پنیر از شب قبل در آب گذاشته شود تا نمک آن گرفته شود و قبل از مصرف نیز شسته شود.
  - ۵- از مصرف روغن ها و چربی های جامد پرهیز نمایید. جهت پخت و پز از روغن های گیاهی مایع استفاده نمایید و بهترین روغن در این زمینه روغن کُزْزا (یا روغن کانولا) می باشد.
  - ۶- از مصرف غذاهای سرخ شده در روغن، غذاهای پر چرب، غذاهای آماده از جمله پیتزا پرهیز نمایید. بهتر است غذاها تا حد امکان به صورت بخارپز، آب پز یا کبابی باشد.
  - ۷- از مصرف چربی گوشت ها، پوست مرغ، پوست ماهی، لبنیات پر چرب، سس های سفید، کله و پاچه، دل، قلو، جگر، مغز، زرده تخم مرغ، میگو، کره، خامه، شیرینی های خامه ای و چیپس پرهیز نمایید. در هفته حداکثر یک تا دو عدد تخم مرغ بیشتر مصرف نکنید.
  - ۸- توصیه می شود بخش عمده گوشت مصرفی از نوع گوشت سفید (مرغ و ماهی) باشد.
  - ۹- توصیه می شود از پروتئین سویای موجود در بازار بعنوان بخشی از واحدهای گروه گوشت خود استفاده نمایند چراکه این امر در کاهش دفع ادراری پروتئین مؤثر می باشد.
  - ۱۰- بدون هماهنگی با متخصص تغذیه از جابجا کردن مواد غذایی بین وعده های مختلف پرهیز نمایید چراکه این امر سبب می شود میزان کربوهیدرات موجود در هر وعده غذایی تغییر نماید و تنظیم قند خون شما به هم بخورد.
  - ۱۱- تا حد امکان سعی نمایید زمان تزریق انسولین و مصرف وعده های غذایی مطابق با برگه رژیم غذایی صورت گیرد و نظم موجود در آن رعایت گردد.
  - ۱۲- از مصرف زیاد قند، شکر، مربا، عسل، شربت، نوشابه و سایر مواد غذایی که در تهیه آنها از شکر استفاده می شود پرهیز نمایید. سعی نمایید میزان مصرف این مواد غذایی مطابق با برگه رژیم غذایی باشد و در صورتیکه بخواهید از این مواد غذایی بیشتر مصرف نمایید حتماً با متخصص تغذیه خود هماهنگی نمایید.
  - ۱۳- همواره یک منبع کربوهیدرات ساده (همانند آبنبات) داشته باشید تا در صورت کاهش قند خون مصرف نمایید.
  - ۱۴- روزانه حداقل ۱-۵ ساعت فعالیت بدنی از قبیل پیاده روی داشته باشید.
- لازم به ذکر است چون در این بیماران احتمال بیماری های قلبی و عروقی بالا می باشد لذا بخشی از توصیه های ذکر شده جهت جلوگیری از بروز بیماریهای قلبی و عروقی می باشد.

- باید توجه داشت مصرف مایعات در این بیماران محدودیتی ندارد و بر مبنای احساس تشنگی می باشد.

\*\* مکمل های زیر در صورت عدم تجویز پزشک باید برای این بیماران تجویز گردد:

- روزانه حداقل یک قاشق مرباخوری شربت **B-complex**

- تجویز ۱ قرص ۱۰۰ میلی گرمی ویتامین E در روز (برای کاهش استرس اکسیداتیو ناشی از دیابت)

- تجویز ۱ قرص ۴۰ میلی گرمی ویتامین B6 در روز (برای کاهش سنتز محصولات گلیکوزیلاسیون پیشرفته ناشی از دیابت)

- در مورد این بیماران در صورتیکه حداقل ۴ واحد از گروه شیر در رژیم غذایی وجود نداشته باشد لازم است حداقل ۱ قرص کربنات کلسیم ۵۰۰ میلی گرمی در روز تجویز شود و در مورد این بیماران قرص کربنات کلسیم نباید همراه با وعده های غذایی مصرف شود چراکه نیازی به کاهش جذب فسفر در این بیماران نیست و می تواند در فاصله دو وعده غذایی بکار رود.

لازم به ذکر است هر ۲ واحد از گروه شیر در فهرست جانشینی بیماران کلیوی معادل با ۱ واحد از گروه شیر در فهرست جانشینی متداول می باشد، چراکه در فهرست جانشینی بیماران کلیوی هر واحد از گروه شیر معادل با نصف لیوان است.

- باید توجه داشت که چون در رژیم غذایی این بیماران از گروه میوه و سبزی به میزان کافی گنجانده شده است لذا نیازی به تجویز ویتامین C نمی باشد. در صورت تجویز این ویتامین توصیه می شود میزان آن در حد RDA باشد.

نکته بسیار مهمی که در رژیم نویسی بیماران مبتلا به نفروپاتی دیابتی همواره باید به آن توجه داشته باشیم عبارتست از:

- اگر در بیماران مبتلا به نفروپاتی دیابتی غلظت کراتینین سرم از حد نرمال بالاتر رفته باشد در این حالت این بیماران مبتلا به نارسایی کلیه شده اند و نحوه تنظیم رژیم غذایی و کلیه توصیه ها برای آنها همانند بیماران در مرحله پیش از دیالیز می باشد و تنها در این بیماران میزان پروتئین دفعی از طریق ادرار به میزان کل پروتئین محاسبه شده اضافه می گردد. همچنین در این حالت در جدول رژیم نویسی برای این بیماران حتماً ستون های پتاسیم و فسفر باید تکمیل گردند.

## رژیم درمانی در پیوند کلیه

بطور کلی، یک تا دو ماه بعد از پیوند کلیه را اصطلاحاً "فاز حاد و بعد از آن را فاز مزمن می نامند. رژیم های درمانی در طی این دو فاز با یکدیگر تفاوت دارند. بعد از عمل جراحی کلیه، هنگامیکه بیمار از تغذیه وریدی و تغذیه با رژیم های مایع خارج شد آنگاه رژیم درمانی در فاز حاد پیوند کلیه شروع می شود و تا حدود یک الی دو ماه، برحسب وضعیت بیمار ادامه پیدا می کند. البته بهتر است همواره رژیم فاز حاد را تا دو ماه بعد از جراحی برای بیماران تجویز نماییم.

## رژیم درمانی در فاز حاد پیوند کلیه

میزان انرژی و مواد مغذی مورد نیاز در فاز حاد پیوند کلیه به شرح زیر می باشند:

### انرژی

جهت محاسبه انرژی مورد نیاز در فاز حاد پیوند کلیه به صورت زیر عمل می نماییم:

در این مورد ابتدا انرژی مورد نیاز برای متابولیسم پایه را به روش زیر محاسبه می کنیم.

۲۴ ساعت  $\times$  ۱ کیلو کالری  $\times$  وزن (kg) = انرژی متابولیسم پایه (برای آقایان)

۲۴ ساعت  $\times$  ۰/۹۵ کیلو کالری  $\times$  وزن (kg) = انرژی متابولیسم پایه (برای خانمها)

البته برای محاسبه انرژی متابولیسم پایه می توان از فرمول هریس - بندیکت نیز استفاده کرد که تفاوت چندانی جواب آن با فرمول های بالا نخواهد داشت.

سپس کل انرژی مورد نیاز فرد را با استفاده از فرمول زیر بدست می آوریم:

ضریب فعالیت  $\times$  ضریب استرس  $\times$  انرژی متابولیسم پایه = کل انرژی مورد نیاز روزانه در فاز حاد پیوند کلیه

ضریب استرس در جراحی پیوند کلیه که یک جراحی بزرگ است برابر با ۱/۳ - ۱/۱ می باشد که معمولاً

معادل با ۱/۲ در نظر می گیریم. همچنین ضریب فعالیت بدنی در بیماران بستری معادل ۱/۲ و در بیماران

سرپایی برابر با ۱/۳ در نظر گرفته می شود.

لازم به ذکر است در افراد دارای اضافه وزن یا چاقی، کل انرژی مورد نیاز در فاز حاد پیوند کلیه بر مبنای AIBW محاسبه می گردد اما بابت اضافه وزن و چاقی آنها از انرژی محاسبه شده چیزی کسر نمی شود. در بیمارانی که BMI آنها در محدوده نرمال یا کمتر از ۱۸/۵ می باشد کل انرژی مورد نیاز در فاز حاد پیوند کلیه بر مبنای وزن فعلی محاسبه می گردد. البته بعد از آنکه بهبود در وضعیت بیماران مشاهده شد می توانیم انرژی مورد نیاز بیماران لاغر را بر مبنای وزن ایده ال حاصل از BMI معادل با ۲۰ محاسبه نماییم.

## **پروتئین**

نیاز بیماران در فاز حاد پیوند کلیه به پروتئین برحسب وضعیت بیمار ۲-۱/۳ گرم به ازای هر کیلو گرم وزن بدنی است که بر مبنای آن انرژی محاسبه می شود. در مورد بیمارانی که از فرد زنده، کلیه پیوندی خود را دریافت کرده اند میزان پروتئین دریافتی همان ۲-۱/۳ گرم به ازای هر کیلو گرم وزن بدن در نظر گرفته می شود، البته در رژیم درمانی معمولاً بطور متوسط حدود ۱/۵ گرم به ازای هر کیلو گرم وزن بدنی که بر مبنای آن انرژی محاسبه می شود در نظر می گیریم. اما در مورد بیمارانی که از فرد غیر زنده (برای مثال فرد دچار مرگ مغزی)، کلیه پیوندی خود را دریافت نموده اند میزان پروتئین را کمتر در نظر می گیریم چراکه در افرادی که دچار مرگ مغزی می شوند کلیه به دلیل عدم خونرسانی دچار نارسایی می شود و هنگامیکه این کلیه پیوند می گردد در چند روز اول کارایی آن پایین است و به همین دلیل در چند روز اول بعد از پیوند در بیمارانی که از فرد غیر زنده، کلیه پیوندی خود را دریافت نموده اند غلظت کراتینین و اوره سرم بالا می باشد اما به تدریج با بهبود کارایی کلیه پیوندی، غلظت کراتینین و اوره سرم هم در این بیماران پایین می آید. لذا در بیمارانی که از فرد غیر زنده، کلیه پیوندی خود را دریافت نموده اند بعد از پیوند میزان پروتئین دریافتی را حداکثر با ۱ گرم به ازای هر کیلو گرم وزن بدنی که بر مبنای آن انرژی محاسبه می شود شروع می نماییم و به تدریج که غلظت کراتینین سرم پایین می آید دریافت پروتئین را افزایش می دهیم تا به ۱/۳ گرم به ازای هر کیلو گرم وزن بدنی که بر مبنای آن انرژی محاسبه می شود برسد.

## **چربی و کربوهیدرات**

تا ۳۰ درصد کل کالری می تواند از چربی ها تأمین گردد و باقیمانده کالری نیز از کربوهیدراتها تأمین می شود. در این بیماران بدلیل آنکه ناهنجاری های لیپیدی شامل بالا بودن کلسترول تام، تری گلیسرید و یا

هر دو وجود دارد لذا باید در رژیم غذایی آنها اولاً میزان کلسترول دریافتی به کمتر از ۳۰۰ میلی گرم در روز کاهش داده شود و در نتیجه منابع غنی از کلسترول از قبیل تخم مرغ، دل، قلوه، جگر، مغز و غیره در رژیم غذایی محدود گردد، ثانیاً چربی مورد استفاده در رژیم غذایی این بیماران باید از نوع روغن های غیر اشباع باشد و ثالثاً نحوه پخت غذا باید بصورتی باشد که از شکسته شدن باندهای مضاعف اسیدهای چرب جلوگیری نمایم.

## **سدیم**

میزان مجاز دریافت سدیم در این بیماران ۳۰۰۰-۲۰۰۰ میلی گرم در روز می باشد.

## **پتاسیم و فسفر**

در این بیماران معمولاً مشکلی در زمینه پتاسیم خون وجود ندارد. در این بیماران ممکن است مشکل هیپوفسفاتی و هیپومینیمی وجود داشته باشد که جهت درمان آن می توان از مکمل های مربوطه استفاده کرد.

## **مایعات**

کل حجم مایعات دریافتی روزانه در این بیماران مطابق با فرمول زیر محاسبه می گردد:

حجم مایعات دریافتی روزانه = ۵۰۰ الی ۶۰۰ میلی لیتر + حجم ادرار دفع شده + اتلاف غیر طبیعی آب از مسیرهایی غیر از کلیه (همانند استفراغ ، اسهال ، تعریق شدید و تب)

بیمارانی که کلیه پیوندی خود را از فرد زنده دریافت کرده اند در چند روز اول بعد از پیوند ممکن است حجم ادرار آنها بسیار بالا باشد و برای مثال می تواند تا ۱۰ لیتر در روز یا بیشتر برسد. در مورد این بیماران تنظیم وضعیت آب بدن توسط پرستاران و با استفاده از سرم های تزریقی و مایعات خوراکی صورت می گیرد و دقیقاً میزان دفع آب از بدن و میزان دریافت مایعات ثبت می گردد. بعد از چند روز اول، هنگامیکه حجم ادرار بیماران پیوندی به میزان طبیعی برگشت آنگاه دریافت مایعات همانند یک فرد سالم بر مبنای احساس تشنگی صورت می گیرد.

باید توجه داشت در بیمارانی که کلیه پیوندی خود را از فرد غیر زنده دریافت کرده اند با توجه به اینکه کلیه در روزهای اول بخوبی اعمال خود را انجام نمی دهد لذا در این بیماران حجم ادرار دفعی همانند بیمارانی که

کلیه پیوندی خود را از فرد زنده دریافت کرده اند بالا نمی باشد. اما در این افراد نیز بعد از مدتی حجم ادرار به میزان طبیعی می رسد.

## **سایر مواد مغذی**

این بیماران سایر مواد مغذی را باید در محدوده RDA دریافت نمایند.

## **تنظیم رژیم غذایی در فاز حاد پیوند کلیه**

نحوه رژیم نویسی برای بیمارانی که در فاز حاد پیوند کلیه هستند مشابه با بیماران همودیالیزی می باشد. در بیمارانی که تحت پیوند کلیه قرار گرفته اند در صورتیکه بدلیل استفاده از داروها گلوکوکورتیکوئیدی و سیکلوسپورین، گلوکز خون آنها از حد نرمال بالاتر رود لازم است همانند بیماران دیابتی مسئله توزیع کربوهیدرات ها را در هنگام رژیم نویسی برای آنها رعایت نماییم و در نتیجه نحوه رژیم نویسی در این بیماران همانند بیماران همودیالیزی دیابتی می شود. در این بیماران چون مشکلی از نظر بالا بودن پتاسیم و فسفر خون وجود ندارد لذا لازم نمی باشد که ستون های مربوط به فسفر و پتاسیم در هنگام رژیم نویسی برای آنها تکمیل شود. اما چون این بیماران معمولاً از گلوکوکورتیکوئیدها استفاده می نمایند و گلوکوکورتیکوئیدها در مقادیر بالا تا حدودی دارای خاصیت مینرالوکورتیکوئیدی می باشند و مینرالوکورتیکوئیدها می توانند سبب افزایش باز جذب سدیم در توبولها و در نتیجه احتباس سدیم و آب در بدن شوند و از این طریق به بالا رفتن فشار خون کمک نمایند لذا میزان سدیم مصرفی توسط این بیماران باید در محدوده توصیه شده نگه داشته شود و برای این منظور باید ستون مربوط به سدیم در هنگام رژیم نویسی تکمیل شود.

**مثال ۱۰:** آقای ر. ت. بیمار ۵۷ ساله ای است که به دلیل نارسایی مزمن کلیه، سه روز قبل تحت عمل

جراحی پیوند کلیه قرار گرفته است و کلیه مورد نیاز خود را از یک فرد زنده دریافت نموده است.

در حال حاضر تغذیه بیمار از راه دهان صورت می گیرد و حال عمومی بیمار خوب می باشد. پزشک جهت

تنظیم رژیم غذایی، بیمار فوق را که فاقد دیابت و فشارخون است به شما ارجاع داده است. با توجه به اینکه

وزن بیمار ۵۵ کیلوگرم و قد او ۱۶۰ سانتیمتر می باشد رژیم غذایی جهت فاز حاد پیوند کلیه برای این

بیمار تنظیم نمایید.

**پاسخ:** فاز حاد پیوند کلیه ۱ تا ۲ ماه بعد از عمل جراحی پیوند کلیه می باشد و بهتر است این مدت دو ماه

در نظر گرفته شود تا اطمینان حاصل شود که بیمار از فاز حاد عبور کرده است. جهت تنظیم رژیم غذایی در

فاز حاد پیوند کلیه ابتدا BMI بیمار را محاسبه می نمایم.

$$\text{BMI} = \frac{55}{(1.6)^2} \approx 21$$

چون BMI بیمار در محدوده طبیعی ۱۸/۵-۲۵ قرار دارد لذا بر مبنای وزن فعلی بیمار ابتدا انرژی متابولیسم

پایه محاسبه می گردد:

۲۴ ساعت × ۱ کیلو کالری × وزن (kg) = انرژی متابولیسم پایه (برای آقایان)

$$\text{پایه} = 55 \text{ (kg)} \times 1 \times 24 = 1320 \text{ kcal}$$

سپس با استفاده از فرمول زیر کل انرژی مورد نیاز بیمار را محاسبه می نمایم:

ضریب فعالیت بدنی × ضریب استرس × انرژی متابولیسم پایه = کل انرژی مورد نیاز روزانه

$$\text{کل انرژی مورد نیاز روزانه} = 1320 \times 1/2 \times 1/2 = 165 \text{ kcal}$$

- لازم به ذکر است که چون این بیمار یک جراحی بزرگ داشته لذا ضریب استرس را معادل با ۱/۲ در نظر

می گیریم و چون بیمار در بیمارستان بستری است ضریب فعالیت بدنی را نیز معادل با ۱/۲ در نظر

می گیریم. البته وقتیکه بیمار از بیمارستان مرخص می شود ضریب فعالیت بدنی ۱/۳ در نظر گرفته می شود.



مطابق با توضیحات داده شده در مباحث قبلی، نیاز این بیمار به پروتئین حدود ۱/۵ گرم به ازای هر کیلوگرم وزن بدن در نظر گرفته شد.

$$\text{کل پروتئین مورد نیاز: } 82/5 \text{ gr} = 1/5 \times 55$$

$$\text{کالری حاصله از پروتئین: } 17\% = [1901 \div (4 \times 82/5)] \times 100$$

همچنین در مورد این بیمار ۳۰٪ کالری مورد نیاز از طریق چربی ها و ۵۳٪ از طریق کربوهیدرات ها به شرح زیر تأمین می گردد:

$$\text{میزان چربی رژیم غذایی gr} = 63 = 9 \div 570 = 30\% \times 1901$$

$$\text{میزان کربوهیدرات رژیم غذایی gr} = 252 = 4 \div 1007 = 53\% \times 1901$$

**میزان مجاز سدیم دریافتی:** ۲۰۰۰-۳۰۰۰ میلی گرم سدیم در روز است که بطور متوسط ۲۵۰۰ میلی گرم در نظر می گیریم.

**میزان مجاز پتاسیم دریافتی:** بدون محدودیت

**میزان مجاز فسفر دریافتی:** بدون محدودیت

**میزان مجاز آب دریافتی:** میزان مجاز آب دریافتی مطابق با فرمول زیر محاسبه می گردد:

حجم مایعات دریافتی روزانه = ۵۰۰ الی ۶۰۰ میلی لیتر + حجم ادرار دفع شده

**\*\* ترتیب نوشتن گروه های غذایی در جدول رژیم نویسی برای بیماران در فاز حاد پیوند**

**کلیه مشابه با بیماران همویالیزی و به صورت زیر می باشد:**

۱- گروه شیر ۲- گروه سبزی ۳- گروه میوه ۴- گروه مواد غذایی پرکالری

۵- گروه مواد نشاسته ای (نان و غلات) ۶- گروه گوشت ها ۷- گروه چربی ها

اگر بخواهیم در رژیم غذایی این بیماران از گروه منابع پروتئینی دیگر (حبوبات و مغزها) نیز قرار دهیم آنگاه باید در هنگام رژیم نویسی این گروه را بعد از گروه مواد غذایی پرکالری بگذاریم.

میزان دریافت فرد از هر یک از گروه های غذایی را مطابق با جدول رژیم نویسی تعیین می نمایم:

### جدول رژیم نویسی برای تبدیل مواد مغذی انرژی زا به گروه های غذایی

P (mg)	K (mg)	Na (mg)	Fat (gr)	Pro(gr)		CHO (gr)	تعداد واحد	گروه غذایی
				LBV	HBV			
		۳۲۰	۲۰	—	۱۶	۳۲	۴	گروه شیر
		$4 \times 15 = 60$	—	۴	—	۲۰	۴	گروه سبزی
		—	—	۲	—	۶۰	۴	گروه میوه
		۳۰	—	—	—	۳۰	۲	گروه مواد غذایی پر کالری
		۶۰۰	۷/۵	۱۵	—	$252 - 142 = 110$ $110 \div 15 = 7/5$	۷/۵	گروه مواد نشاسته‌ای (نان و غلات)
		$6/5 \times 25 = 162/5$	$6/5 \times 1 = 6/5$	$82/5 - 37 = 45/5 \div 7 = 6/5$		—	۶/۵	گروه گوشت
		۳۳۰	$63 - 34 = 29$ $29 \div 5 = 6$	—	—	—	۶	گروه چربی
		۱۵۰۲/۵						

- در این بیمار اگر گوشت ها را با چربی متوسط در نظر بگیریم تعداد واحدهای گروه چربی بسیار کم می شود لذا در این مورد گوشت ها را بصورت خیلی کم چرب (حاوی ۱ گرم چربی) در نظر می گیریم.

رژیم فوق الذکر حاوی ۱۵۰۲/۵ میلی گرم سدیم است لذا چون این بیماران می‌توانند مطابق با آنچه که قبلاً" توضیح داده شد تا ۲۵۰۰ میلی گرم سدیم مصرف نمایند به این ترتیب این بیمار می‌تواند ۹۹۷/۵ میلی گرم سدیم دیگر (۹۹۷/۵ mg = ۱۵۰۲/۵ - ۲۵۰۰) یا بعبارت بهتر حدود ۲/۵ گرم نمک (۲/۵ = ۰/۹۹۷ × ۲/۵۵) نیز روزانه به رژیم غذایی خود اضافه نماید. این میزان نمک تقریباً معادل با یک قاشق چای خوری سرخالی در روز می‌شود.

## رژیم غذایی

### صبحانه

گروه نان و غلات ۲/۵ واحد

پنیر معمولی به اندازه یک قوطی کبریت

مربا یا عسل ۱ قاشق غذاخوری

یک استکان چای + ۲ حبه قند

شیر ۱ لیوان

### میان وعده صبح

گروه میوه ۱ واحد

### ناهار

گروه نان و غلات ۳ واحد

گروه گوشت ۳ واحد

گروه سبزی ۲ واحد

ماست نصف لیوان

روغن ناهار در حد متعادل باشد

### عصرانه

گروه میوه ۲ واحد

یک استکان چای + ۲ حبه قند

### شام

گروه نان و غلات ۲ واحد

گروه گوشت ۲/۵ واحد

گروه سبزی ۲ واحد

ماست نصف لیوان

روغن شام در حد متعادل باشد

### آخر شب

گروه میوه ۱ واحد

یک استکان چای + ۱ حبه قند

- لازم به ذکر است چون در بیمارانی که در فاز حاد پیوند کلیه قرار دارند و سایر بیمارانی که مبتلا به CKD1-2 می باشند، هیپرفسفاتمی وجود ندارد لذا در فهرست جانشینی گروه گوشت برای این بیماران، هر ۳۰ گرم پنیر معمولی، ۳۰ گرم کالباس یا یک عدد سوسیس کوچک معادل با یک واحد از گروه گوشت در نظر گرفته می شود و این امر باید در گروه گوشت فهرست جانشینی کلیوی که به بیماران در فاز حاد پیوند کلیه داده می شود ذکر گردد. در صورتیکه بیمار بخواهد از گروه حبوبات مصرف نماید لازم نیست همانند بیماران پیش از دیالیز و یا بیماران دیالیزی، گروه حبوبات را جداگانه در جدول رژیم نویسی در نظر بگیریم، بلکه به بیماران می گوئیم هر نصف لیوان حبوبات پخته را معادل با یک واحد از گروه گوشت و یک واحد از گروه نان و غلات در نظر بگیرند. همچنین چون در فهرست جانشینی بیماران کلیوی سیب زمینی در گروه سبزی قرار دارد لذا بهتر است به بیماران توصیه نماییم که گروه سبزی را متنوع مصرف نمایند و سیب زمینی را در حد متعادل مصرف کنند. در فاز حاد پیوند کلیه چون معمولاً مشکل هیپرکالمی وجود ندارد لذا در انتخاب میوه ها و سبزی ها از فهرست جانشینی، میزان پتاسیم موجود در آنها مهم نمی باشد. همچنین میزان خربزه، طالبی و گرمک در فهرست جانشینی برای بیماریهای کلیه بدلیل دارا بودن پتاسیم بالا معادل با یک هشتم یک عدد کوچک در نظر گرفته شده است اما در بیمارانی که در فاز حاد پیوند کلیه قرار دارند و سایر بیمارانی که مبتلا به CKD1-2 می باشند می توانیم یک واحد خربزه، طالبی و گرمک را همانند هندوانه معادل با یک لیوان در نظر بگیریم.

## بیمار گرامی نکات زیر را رعایت نمایید:

- ۱- رژیم غذایی باید کم نمک باشد و در طول روز حداکثر مجاز به مصرف یک قاشق چای خوری سرخالی نمک هستید.
- ۲- غذاها را کاملاً بجوید و به آهستگی میل نمایید.
- ۳- از مصرف غذا در هنگام تماشای تلویزیون یا مطالعه کردن پرهیز نمایید، چراکه این امر سبب عدم تمرکز در هنگام غذا خوردن و در نتیجه مصرف بیش از حد مواد غذایی می گردد.
- ۴- از مصرف زیاد قند، شکر، شربت، نوشابه، آب میوه های صنعتی، عسل، مربا، آب نبات، شکلات، شیرینی ها، بستنی ها و سایر مواد غذایی حاوی شکر پرهیز نمایید. مصرف این مواد غذایی فقط در حدی باشد که در رژیم غذایی شما گنجانده شده است.
- ۵- روغن مصرفی حتماً از نوع روغن مایع و به ویژه روغن کُز باشد.
- ۶- از سرخ کردن غذاها در روغن و مصرف غذاهای سرخ شده تا حد ممکن خود داری فرمایید.
- ۷- حجم مایعات دریافتی بیمار معادل با : حجم ادرار + ۲ لیوان

- باید توجه داشت در مورد بیماری که تحت عمل پیوند کلیه قرار گرفته اند و در حال حاضر از بیمارستان مرخص شده اند نیازی به بیان حجم مایعات دریافتی نمی باشد و این بیماران می توانند بر مبنای احساس تشنگی مایعات کافی مصرف نمایند.

- لازم به ذکر است چون به این بیماران گلوکوکورتیکوئیدها در دوز بالا تجویز می شوند، این امر باعث افزایش اشتها و چاقی بیماران تحت پیوند کلیه می گردد لذا به همین علت توصیه های ۲، ۳ و ۶ برای جلوگیری از چاقی صورت گرفته است. از سوی دیگر چون گلوکوکورتیکوئیدها باعث عدم تحمل نسبت به گلوکز و بالا رفتن گلوکز خون می شوند لذا توصیه ۴ به همین دلیل صورت گرفته است. همچنین در صورتیکه به دلیل مصرف گلوکوکورتیکوئیدها گلوکز ناشتای سرم در این بیماران از ۱۲۵ mg/dL بیشتر شود لازم است در رژیم غذایی این بیماران همانند بیماران دیابتی توزیع کربوهیدرات صورت گیرد. در صورت بروز هیپرکلسترولمی و هیپرتری گلیسریدمی در این بیماران لازم است توصیه های لازم صورت گیرد.

- چون این بیماران از گلوکوکورتیکوئیدها در دوز بالا استفاده می نمایند لذا ممکن است پزشکان برای آنها مقدار بیشتری لبنیات (برای مثال ۳ تا ۴ لیوان از گروه شیر) تجویز نمایند تا از پوکی استخوان ناشی از مصرف بالای گلوکوکورتیکوئیدها در این بیماران جلوگیری نمایند. اما معمولاً در رژیم غذایی این بیماران امکان تجویز این میزان لبنیات وجود ندارد و در صورت نگرانی در مورد ایجاد پوکی استخوان می توانیم برای این بیماران روزانه ۱ قرص کربنات کلسیم ۵۰۰ میلی گرمی نیز تجویز نماییم. این مکمل باید در فاصله

دو وعده غذایی مصرف شود، چراکه نیازی به مصرف آن همراه با وعده های غذایی جهت جلوگیری از جذب فسفر نمی باشد.

- لازم به ذکر است در برخی از بیمارانی که تحت پیوند کلیه قرار گرفته اند ممکن است در فاز حاد پیوند غلظت کراتینین سرم بالاتر از محدوده طبیعی باشد که بتدریج این امر اصلاح می شود و نیازی به ایجاد تغییر در رژیم غذایی نیست.

## رژیم درمانی در فاز مزمن پیوند کلیه

میزان انرژی و مواد مغذی مورد نیاز در فاز مزمن پیوند کلیه به شرح زیر می باشند:

### انرژی

انرژی در این بیماران همانند بیماران مبتلا به نارسایی کلیه در مرحله پیش از دیالیز محاسبه می شود.

### پروتئین

میزان پروتئین دریافتی در این بیماران ۱ گرم به ازای هر کیلوگرم وزن بدنی است که بر مبنای آن انرژی محاسبه می شود و از کل پروتئین مصرفی این افراد حدود ۵۰٪ یا بیشتر باید از پروتئینهای با ارزش بیولوژیکی بالا (HBV) باشد.

### چربی و کربوهیدرات

۳۰ تا ۳۵ درصد کل کالری می تواند از چربی ها تأمین گردد و باقیمانده کالری نیز از کربوهیدراتها تأمین می شود. در این بیماران بدلیل آنکه ناهنجاری های لیپیدی شامل بالا بودن کلسترول تام، تری گلیسرید و یا هر دو وجود دارد لذا باید در رژیم غذایی آنها اولاً "میزان کلسترول دریافتی به کمتر از ۳۰۰ میلی گرم در روز کاهش داده شود و در نتیجه منابع غنی از کلسترول از قبیل تخم مرغ، دل، قلوه، جگر، مغز و غیره در رژیم غذایی آنها محدود گردد، ثانیاً چربی مورد استفاده در رژیم غذایی این بیماران باید از نوع روغنهای غیر اشباع باشد و ثالثاً نحوه پخت غذا باید بصورتی باشد که از شکسته شدن باندهای مضاعف جلوگیری نمایم.

### سدیم

میزان مجاز دریافت سدیم در این بیماران ۳۰۰۰-۴۰۰۰ میلی گرم در روز می باشد.

### پتاسیم و فسفر

در این بیماران معمولاً مشکلی در زمینه پتاسیم و فسفر خون وجود ندارد.

### مایعات

میزان مایعات مصرفی همانند افراد سالم مطابق با احساس تشنگی صورت می گیرد.

### سایر مواد مغذی

این بیماران سایر مواد مغذی را باید در محدوده RDA دریافت نمایند.



## تنظیم رژیم غذایی در فاز مزمن پیوند کلیه

نحوه رژیم نویسی برای بیماران در فاز مزمن پیوند کلیه مشابه با بیماران مبتلا به نارسایی مزمن کلیه در مرحله پیش از دیالیز می باشد. در بیمارانی که تحت پیوند کلیه قرار گرفته اند در صورتیکه بدلیل استفاده از داروهای گلوکوکورتیکوئیدی و سیکلوسپورین، گلوکز خون آنها از حد نرمال بالاتر رود لازم است همانند بیماران دیابتی مسئله توزیع کربوهیدرات ها را در هنگام رژیم نویسی برای آنها رعایت نماییم و در نتیجه نحوه رژیم نویسی در این بیماران همانند بیماران دیابتی مبتلا به نارسایی کلیه در مرحله پیش از دیالیز می باشد. در این بیماران چون مشکلی از نظر بالا بودن پتاسیم و فسفر خون وجود ندارد لذا لازم نمی باشد که ستون مربوط به فسفر و پتاسیم در هنگام رژیم نویسی برای آنها تکمیل شود. اما چون این بیماران معمولاً از گلوکوکورتیکوئیدها استفاده می نمایند و گلوکوکورتیکوئیدها در مقادیر بالا تا حدودی دارای خاصیت مینرالوکورتیکوئیدی می باشند و مینرالوکورتیکوئیدها می توانند سبب افزایش باز جذب سدیم در توبولها و در نتیجه احتباس سدیم و آب در بدن شوند و از این طریق به بالا رفتن فشار خون کمک نمایند لذا میزان سدیم مصرفی توسط این بیماران باید در محدوده توصیه شده نگه داشته شود و برای این منظور باید ستون مربوط به سدیم در هنگام رژیم نویسی تکمیل شود. همچنین چون گلوکوکورتیکوئیدها سبب افزایش اشتها می شوند لذا باید حتماً بیماران پیوندی زیر نظر متخصص تغذیه، بعد از عمل پیوند قرار گیرند تا با تنظیم صحیح یک رژیم غذایی از چاق شدن آنها پیشگیری نماییم و به این بیماران باید تأکید شود که تنها در حد رژیم غذایی نوشته شده مواد غذایی دریافت نمایند تا دچار اضافه وزن نشوند.

**مثال ۱۱:** آقای ع. گ. بیمار ۶۳ ساله ای است که به دلیل نارسایی مزمن کلیه، حدود دو ماه پیش تحت عمل جراحی پیوند کلیه قرار گرفته است. پزشک جهت تنظیم رژیم غذایی، بیمار فوق را که فاقد دیابت و فشارخون است به شما ارجاع داده است. با توجه به اینکه وزن بیمار ۵۵ کیلوگرم و قد او ۱۶۰ سانتیمتر می باشد. رژیم غذایی جهت فاز مزمن پیوند کلیه برای این بیمار تنظیم نمایید.

**پاسخ:** جهت تنظیم رژیم غذایی برای بیمار فوق الذکر ابتدا BMI بیمار را محاسبه می‌نماییم.

$$BMI = \frac{55}{(1.6)^2} \approx 21$$

چون BMI بیمار در محدوده طبیعی ۱۸/۵-۲۵ قرار دارد لذا بر مبنای وزن فعلی بیمار انرژی مورد نیاز او مطابق با توضیحاتی که قبلاً داده شد محاسبه می‌گردد.

$$\text{انرژی متابولسیم پایه} = 55 \times 1 \times 24 = 1320 \text{ Kcal}$$

$$\text{انرژی مورد نیاز برای فعالیت بدنی} = 1320 \times 0.3 = 396 \text{ kcal}$$

$$\text{انرژی مورد نیاز برای اثرگرمایی غذا} = (1320 + 396) \times 0.1 = 172 \text{ kcal}$$

$$\text{کل انرژی مورد نیاز} = 1320 + 396 + 172 = 1888 \text{ kcal}$$

کل انرژی مورد نیاز: ۱۸۸۸ کیلوکالری

$$\text{کل پروتئین مورد نیاز: } 55 \times 1 = 55 \text{ gr}$$

$$\text{پروتئین HBV: } 55 \times 0.5 = 27.5 \text{ gr}$$

$$\text{کالری حاصله از پروتئین: } 12\% = [(55 \times 4) \div 1888] \times 100$$

میزان کالری حاصله از کربوهیدرات‌ها ۵۵٪ در نظر گرفته شد و بنابراین کل کربوهیدرات رژیم غذایی برابر با ۲۶۰ گرم می‌شود.

$$1888 \times 55\% = 1038 \div 4 = 260 \text{ gr}$$

میزان کالری حاصله از چربی ها ۳۳٪ در نظر گرفته می‌شود و بنابراین کل چربی رژیم غذایی برابر با ۶۹ گرم می‌گردد.

$$۱۸۸۸ \times ۰/۳۳ = ۶۲۳ \div ۹ = ۶۹ \text{ gr}$$

میزان مجاز سدیم دریافتی: ۳۰۰۰-۴۰۰۰ میلی گرم در روز

\*\*\* تنظیم سطر و ستون های جدول رژیم نویسی در فاز مزمن پیوند کلیه مشابه با نارسایی کلیه در مرحله پیش از دیالیز می باشد چراکه درصد کالری حاصل از پروتئین پایین می باشد. البته باید توجه داشت اگر بیمار در فاز مزمن پیوند کلیه بدلیل چاقی رژیم کاهش وزن بگیرد در این حالت چون کل کالری رژیم غذایی کاهش یافته است لذا درصد کالری حاصله از پروتئین بطور طبیعی به حدود ۱۴٪ یا بالاتر افزایش می یابد و در این حالت تنظیم سطر و ستون های جدول رژیم نویسی مشابه با همودیالیز می باشد.

میزان دریافت فرد از هر یک از گروه های غذایی را مطابق با جدول رژیم نویسی تعیین می نماییم:

### جدول رژیم نویسی برای تبدیل مواد مغذی انرژی زا به گروه های غذایی

P (mg)	K (mg)	Na (mg)	Fat (gr)	CHO (gr)	Pro (gr)		تعداد واحد	گروه غذایی
					LBV	HBV		
		$2 \times 80 = 160$	۱۰	۱۶	—	۸	۲	گروه شیر
		$4 \times 25 = 100$	۱۶	—	—	۲۸	۴	گروه گوشت
		$4 \times 15 = 60$	—	۲۰	۴	—	۴	گروه سبزی
		—	—	۶۰	۲	—	۴	گروه میوه
					$55 - 42 = 13 \div 2 = 6.5$			مواد نشاسته‌ای (نان و غلات)
		$6/5 \times 80 = 520$	۶/۵	۹۷/۵			۶/۵	
				$260 - 193/5 = 66/5$				
		$4 \times 15 = 60$	—	$66/5 \div 15 = 4$	—	—	۴	مواد غذایی پرکالری
			$69 - 32/5 = 36/5$					
		$7 \times 55 = 385$	$36/5 \div 5 = 7$	—	—	—	۷	گروه چربی
		۱۲۸۵						

رژیم فوق الذکر حاوی ۱۲۸۵ میلی گرم سدیم است چون بیماران در فاز مزمن پیوند کلیه می‌توانند ۳۰۰۰-۴۰۰۰ میلی گرم سدیم (بطور متوسط ۳۵۰۰ میلی گرم سدیم) در روز مصرف نمایند به این ترتیب این بیمار می‌تواند ۲۲۱۵ میلی گرم سدیم دیگر ( $3500 - 1285 = 2215 \text{ mg}$ ) یا بعبارت بهتر حدود ۵/۵ گرم نمک ( $2/55 \times 2/215 \approx 5/5$ ) نیز روزانه به رژیم غذایی خود اضافه نماید. البته لازم به ذکر است اگرچه در این بیماران سدیم را محاسبه می‌نماییم اما چون میزان نمکی که می‌توانند به رژیم غذایی خود اضافه نمایند تقریباً معادل با افراد سالم جامعه می‌باشد لذا فقط توصیه می‌نماییم که رژیم غذایی آنها کم نمک باشد. در هنگام رژیم نویسی در فاز مزمن پیوند کلیه لازم نیست ستون های پتاسیم و فسفر را تکمیل نماییم چراکه در این افراد تا زمانی که مشکلی برای کلیه ایجاد نشود هیپرکالمی و هیپر فسفاتمی بوجود نخواهند آمد.

## رژیم غذایی

### صبحانه

گروه نان و غلات ۲ واحد

پنیر معمولی به اندازه نصف قوطی کبریت

مربا ۲ قاشق غذاخوری

شیر کم چرب نصف لیوان

یک استکان چای + ۳ حبه قند

### میان وعده صبح

گروه میوه ۱ واحد

### ناهار

گروه نان و غلات ۲/۵ واحد

گروه گوشت ۲ واحد

گروه سبزی آزاد

ماست کم چرب نصف لیوان

روغن ناهار در حد متعادل باشد.

### عصرانه

گروه میوه ۲ واحد

شربت یک لیوان

(یک قاشق غذاخوری شکر + کمی آلبیمو)

### شام

گروه نان و غلات ۲ واحد

گروه گوشت ۱/۵ واحد

گروه سبزی آزاد

روغن شام در حد متعادل باشد.

### آخر شب

گروه میوه ۱ واحد

یک استکان چای + ۲ حبه قند

- لازم به ذکر است چون در بیمارانی که در فاز مزمن پیوند کلیه قرار دارند و سایر بیمارانی که مبتلا به CKD1-2 می باشند، هیپرفسفاتمی وجود ندارد لذا در فهرست جانشینی گروه گوشت برای این بیماران، هر ۳۰ گرم پنیر معمولی، ۳۰ گرم کالباس یا یک عدد سوسیس کوچک معادل با یک واحد از گروه گوشت در نظر گرفته می شود و این امر باید در گروه گوشت فهرست جانشینی کلیوی که به بیماران در فاز مزمن پیوند کلیه داده می شود ذکر گردد. در صورتیکه بیمار بخواهد از گروه حبوبات مصرف نماید لازم نیست همانند بیماران پیش از دیالیز و یا بیماران دیالیزی، گروه حبوبات را جداگانه در جدول رژیم نویسی در نظر بگیریم، بلکه به بیماران می گوئیم هر نصف لیوان حبوبات پخته را معادل با یک واحد از گروه گوشت و یک واحد از گروه نان و غلات در نظر بگیرند. همچنین چون در فهرست جانشینی بیماران کلیوی سیب زمینی در گروه سبزی قرار دارد لذا بهتر است به بیماران توصیه نماییم که گروه سبزی را متنوع مصرف نمایند و سیب زمینی را در حد متعادل مصرف کنند. در فاز مزمن پیوند کلیه چون مشکل هیپرکالمی وجود ندارد لذا در انتخاب میوه ها و سبزی ها از فهرست جانشینی، میزان پتاسیم موجود در آنها مهم نمی باشد. همچنین میزان خربزه، طالبی و گرمک در فهرست جانشینی برای بیماریهای کلیه بدلیل دارا بودن پتاسیم بالا معادل با یک هشتم یک عدد کوچک در نظر گرفته شده است اما در بیمارانی که در فاز مزمن پیوند کلیه قرار دارند و سایر بیمارانی که مبتلا به CKD1-2 می باشند می توانیم یک واحد خربزه، طالبی و گرمک را همانند هندوانه معادل با یک لیوان در نظر بگیریم.

## بیمار گرامی نکات زیر را رعایت نمایید:

- ۱- رژیم غذایی کم نمک باشد. از گذاشتن نمکدان در کنار سفره پرهیز شود. از مصرف مواد غذایی شور همانند خیار شور، ترشی شور و غیره تا حد امکان پرهیز شود. البته مصرف آنها در مقادیر کم و با فاصله زمانی مناسب ایرادی نخواهد داشت.
- ۲- غذاها را کاملاً بجوید و به آهستگی میل نمایید.
- ۳- از مصرف غذا در هنگام تماشای تلویزیون یا مطالعه کردن پرهیز نمایید، چراکه این امر سبب عدم تمرکز در هنگام غذا خوردن و در نتیجه مصرف بیش از حد مواد غذایی می گردد.
- ۴- از مصرف زیاد قند، شکر، شربت، نوشابه، آب میوه های صنعتی، عسل، مربا، آب نبات، شکلات، شیرینی ها، بستنی ها و سایر مواد غذایی حاوی شکر پرهیز نمایید. مصرف این مواد غذایی فقط در حدی باشد که در رژیم غذایی شما گنجانده شده است.
- ۵- از مصرف مغزها (شامل مغز بادام، پسته، فندق، گردو، تخمه و ..... ) تا حد امکان پرهیز نمایید. البته مصرف آنها در مقادیر کم و با فاصله زمانی مناسب ایرادی نخواهد داشت.
- ۶- روغن مصرفی حتماً از نوع روغن مایع و به ویژه روغن کُلا باشد.
- ۷- از سرخ کردن غذاها در روغن و مصرف غذاهای سرخ شده تا حد ممکن خود داری فرمایید.
- ۸- مصرف مایعات بدون محدودیت می باشد.
- ۹- روزانه حداقل ۱-۰/۵ ساعت فعالیت بدنی از قبیل پیاده روی داشته باشید.

- لازم به ذکر است چون به این بیماران گلوکوکورتیکوئیدها در دوز بالا تجویز می شوند، این امر باعث افزایش اشتها و چاقی بیماران تحت پیوند کلیه می گردد، لذا به همین علت توصیه های ۲، ۳، ۷ و ۹ برای جلوگیری از چاقی صورت گرفته است. از سوی دیگر چون گلوکوکورتیکوئیدها باعث عدم تحمل نسبت به گلوکز و بالا رفتن گلوکز خون می شوند لذا توصیه ۴ به همین دلیل صورت گرفته است. همچنین در صورتیکه به دلیل مصرف گلوکوکورتیکوئیدها گلوکز ناشتای سرم در این بیماران از ۱۲۵ mg/dL بیشتر شود لازم است در رژیم غذایی این بیماران همانند بیماران دیابتی توزیع کربوهیدرات صورت گیرد. در صورت بروز هیپرکلسترولمی و هیپرتری گلیسریدمی در این بیماران بایستی توصیه های لازم در جهت کنترل این موارد نیز صورت گیرد. چون بیماران تحت پیوند کلیه فقط دارای یک کلیه می باشند لذا باید از مصرف زیاد نمک و همچنین مواد پروتئینی غیر ضروری (بویژه مغزها) در فاز مزمن پیوند کلیه خود داری نمایند تا از وارد آمدن فشار بیش از حد به این کلیه پیوندی جلوگیری شود، به همین دلیل به این بیماران توصیه ۱ و ۵ صورت گرفته است.

\*\* مکمل های زیر در صورت عدم تجویز پزشک باید برای این بیماران تجویز گردد:

- روزانه حداقل یک قاشق مرباخوری شربت **B-complex**

-- در مورد این بیماران در صورتیکه حداقل ۴ واحد از گروه شیر در رژیم غذایی وجود ندارد لازم است حداقل ۱ قرص کربنات کلسیم ۵۰۰ میلی گرمی در روز تجویز شود و قرص کربنات کلسیم نباید همراه با وعده های غذایی در این بیماران مصرف شود چراکه نیازی به کاهش جذب فسفر در این بیماران نیست و می تواند در فاصله دو وعده غذایی بکار رود.

نکته بسیار مهمی که در رژیم نویسی فاز مزمن پیوند کلیه همواره باید به آن توجه داشته باشیم عبارتست از:

- اگر در فاز مزمن پیوند کلیه، به هر دلیل کلیه مجدداً نارسا شود و غلظت کراتینین در مقایسه با آزمایشات قبلی بیمار بالاتر از محدوده نرمال برود، در این حالت نحوه تنظیم رژیم غذایی و کلیه توصیه ها برای آنها همانند بیماران در مرحله پیش از دیالیز می باشد و لازم است در جدول رژیم نویسی برای این بیماران در این حالت حتماً ستون های پتاسیم و فسفر تکمیل شود. البته لازم به ذکر است در برخی از بیمارانی که تحت پیوند کلیه قرار گرفته اند ممکن است در فاز مزمن پیوند کلیه از ابتدا غلظت کراتینین سرم کمی بالاتر از محدوده طبیعی باشد که این امر ایرادی نخواهد داشت و بتدریج اصلاح می شود و نیازی به ایجاد تغییر در رژیم غذایی نیست.



## **رژیم درمانی در مادران باردار بزرگسال مبتلا به بیماری های کلیه**

در مادران باردار بزرگسال که سن آنها از ۱۸ سال به بالا می باشد در صورتیکه مبتلا به بیماریهای کلیه باشند، نیاز روزانه به انرژی و مواد مغذی به شرح زیر می باشند:

### **- میزان انرژی مورد نیاز:**

جهت محاسبه میزان انرژی مورد نیاز مادران باردار مبتلا به بیماریهای کلیه به صورت زیر عمل می نماییم:

**الف- در صورتیکه BMI قبل از بارداری مادر در محدوده طبیعی یعنی ۲۵-۱۸/۵ باشد،** محاسبه انرژی مورد نیاز بیمار بر مبنای وزن قبل از بارداری مادر صورت می گیرد.

**ب - در صورتیکه BMI قبل از بارداری مادر کمتر از ۱۸/۵ باشد،** در این حالت ابتدا بر مبنای  $BMI = 20$  وزن ایده ال قبل از بارداری مادر را حساب می کنیم و سپس بر مبنای آن انرژی مورد نیاز مادر را محاسبه می نماییم.

**ج - در صورتیکه BMI قبل از بارداری مادر بالاتر از حد طبیعی یعنی ۲۵ باشد** در این حالت میزان انرژی مورد نیاز مادر بر مبنای وزن ایده ال تطبیق یافته یا AIBW محاسبه می گردد. باید توجه داشت که در مادران باردار دارای اضافه وزن یا چاقی بعد از محاسبه کل انرژی مورد نیاز، هیچ کالری بدلیل اضافه وزن یا چاقی از کل انرژی مورد نیاز مادر کسر نمی کنیم، چراکه کمبود انرژی در دوران بارداری می تواند اثرات نامطلوبی روی رشد جنین داشته باشد.

میزان انرژی مادران باردار مبتلا به بیماریهای کلیه به این صورت محاسبه می شود که ابتدا فرض می شود مادر باردار نمی باشد و انرژی روزانه مورد نیاز او با فرض باردار نبودن همانند یک خانم بزرگسال غیر باردار محاسبه می شود و سپس در صورتیکه مادر در سه ماهه دوم یا سوم بارداری باشد (حتی اگر دارای اضافه وزن یا چاقی باشد) به انرژی محاسبه شده ۳۰۰ کیلوکالری اضافه می گردد. اما در صورتیکه مادر در سه ماهه اول بارداری باشد انرژی اضافی جهت بارداری در نظر گرفته نمی شود چراکه در سه ماهه اول بارداری نیاز مادر به انرژی افزایش پیدا نمی کند.

باید توجه داشت مطابق آخرین ویرایش جداول DRI در سه ماهه دوم و سوم بارداری نیاز روزانه به انرژی به ترتیب ۳۴۰ و ۴۵۲ کیلوکالری افزایش می یابد اما در مادران باردار مبتلا به بیماریهای کلیه افزایش نیاز

روزانه به انرژی در سه ماهه دوم و سوم بارداری مطابق با ویرایش قبلی جداول DRI که ۳۰۰ کیلوکالری بود در نظر گرفته می شود چراکه دریافت کالری اضافی مستلزم دریافت سدیم، پتاسیم و فسفر اضافی می باشد.

### - میزان پروتئین مورد نیاز:

میزان پروتئین مورد نیاز روزانه مادران باردار مبتلا به بیماریهای کلیه در سه ماهه اول، دوم و سوم بارداری به شرح زیر می باشد:

نارسایی مزمن کلیه در مرحله پیش از دیالیز:  $0.16-0.175 \text{ g/kg} + 10 \text{ g}$

همودیالیز:  $1.1-1.4 \text{ g/kg} + 10 \text{ g}$

دیالیز صفاقی:  $1.2-1.5 \text{ g/kg} + 10 \text{ g}$

سندرم نفروتیک و نفروپاتی دیابتی: میزان دفع پروتئین در ادرار ۲۴ ساعته  $1 \text{ g/kg} + 10 \text{ g}$

فاز مزمن پیوند کلیه:  $1 \text{ g/kg} + 10 \text{ g}$

در مادران باردار مبتلا به بیماریهای کلیه اساساً در طی دوره بارداری پیوند کلیه صورت نمی گیرد لذا به همین دلیل از ذکر نیازهای مادر باردار در فاز حاد پیوند کلیه خودداری شده است. اما ممکن است مادری در فاز مزمن پیوند کلیه قرار داشته باشد و سپس باردار شود، بنابراین به این دلیل میزان پروتئین مادر باردار در فاز مزمن پیوند کلیه بیان شده است.

باید توجه داشت مطابق آخرین ویرایش جداول DRI در سه ماهه اول، دوم و سوم بارداری نیاز روزانه به پروتئین ۲۵ گرم افزایش می یابد اما در مادران باردار مبتلا به بیماریهای کلیه افزایش نیاز به پروتئین در سه ماهه اول، دوم و سوم بارداری مطابق با ویرایش قبلی جداول DRI که ۱۰ گرم بود در نظر گرفته می شود چراکه با این میزان پروتئین اضافی اولاً "نیاز جنین تأمین می گردد و ثانياً بیماری کلیه مادر باردار تشدید نمی شود.

لازم به ذکر است در مادران باردار مبتلا به بیماریهای کلیه، حداقل ۵۰٪ از پروتئین دریافتی باید از پروتئین های با کیفیت بالا (یا HBV) باشد.

### - میزان کربوهیدرات و چربی مورد نیاز:

بعد از محاسبه درصد کالری حاصله از پروتئین، باقیمانده کالری رژیم غذایی از کربوهیدرات ها و چربی ها مطابق با آنچه که در مباحث قبل گفته شد تأمین می گردد.

### - میزان مجاز فسفر دریافتی:

میزان مجاز فسفر دریافتی روزانه برای مادران باردار مبتلا به بیماریهای کلیه در سه ماهه اول، دوم و سوم بارداری به شرح زیر می باشد:

نارسایی مزمن کلیه در مرحله پیش از دیالیز: ۸۰۰-۱۲۰۰ mg/d (یا کمی بیشتر از ۱۲ mg/kg/d که برای خانم های غیر باردار در نظر گرفته می شد).

البته بهتر است فسفر رژیم غذایی بر مبنای حدود ۸۰۰ میلی گرم در روز تنظیم شود.

همودیالیز یا دیالیز صفاقی: ۱۲۰۰ mg/d (یا کمی بیشتر از ۱۷ mg/kg/d که برای خانم های غیر باردار در نظر گرفته می شد).

سندرم نفروتیک و نفروپاتی دیابتی: بدون محدودیت

فاز مزمن پیوند کلیه: بدون محدودیت

### - میزان مجاز پتاسیم دریافتی:

میزان مجاز پتاسیم دریافتی روزانه برای مادران باردار مبتلا به بیماریهای کلیه در سه ماهه اول، دوم و سوم بارداری به شرح زیر می باشد:

نارسایی مزمن کلیه در مرحله پیش از دیالیز: حداکثر ۳۰۰۰ mg/d

همودیالیز: ۲۰۰۰ + ۱۰۰۰ میلی گرم به ازای هر لیتر ادرار (یا حداکثر ۴۰ mg/kg/d)

دیالیز صفاقی: بدون محدودیت

سندرم نفروتیک و نفروپاتی دیابتی: بدون محدودیت

فاز مزمن پیوند کلیه: بدون محدودیت

البته در نارسایی مزمن کلیه در مرحله پیش از دیالیز و در مرحله دیالیز همواره باید به غلظت پتاسیم سرم توجه کرد.

### - میزان مجاز سدیم دریافتی:

میزان مجاز سدیم دریافتی روزانه برای مادران باردار مبتلا به بیماریهای کلیه در سه ماهه اول، دوم و سوم بارداری به شرح زیر می باشد:

نارسایی مزمن کلیه در مرحله پیش از دیالیز: حداکثر ۳۰۰۰ mg/d

همودیالیز: ۱۰۰۰ + ۲۰۰۰ میلی گرم به ازای هر لیتر ادرار (حداقل ۲۰۰۰ mg/d)

دیالیز صفاقی: مطابق با خانم های غیر باردار تحت دیالیز صفاقی (حداقل ۲۰۰۰ mg/d)

سندرم نفروتیک و نفروپاتی دیابتی: حدود ۲۰۰۰ mg/d

فاز مزمن پیوند کلیه: حدود ۳۰۰۰-۴۰۰۰ mg/d

### - میزان مجاز مایعات دریافتی:

میزان مجاز مایعات دریافتی روزانه برای مادران باردار مبتلا به بیماریهای کلیه مطابق با خانم های غیر باردار مبتلا به بیماریهای کلیه می باشد که در مباحث قبل توضیح داده شد.

لازم به ذکر است که مادران باردار در فاصله دو جلسه دیالیز می توانند ۱-۲ کیلوگرم بدلیل تجمع مایعات اضافه وزن پیدا نمایند.

### - میزان کلسیم دریافتی:

میزان کلسیم دریافتی توصیه شده روزانه برای مادران باردار مبتلا به بیماریهای کلیه در سه ماهه اول، دوم و سوم بارداری به شرح زیر می باشد:

نارسایی مزمن کلیه در مرحله پیش از دیالیز: حدود ۱۲۰۰ mg/d

همودیالیز: ۱۰۰۰-۱۲۰۰ mg/d

دیالیز صفاقی: ۱۰۰۰-۱۲۰۰ mg/d

سندرم نفروتیک و نفروپاتی دیابتی: حداقل ۱۰۰۰ mg/d

فاز مزمن پیوند کلیه: ۱۲۰۰-۱۵۰۰ mg/d

در مادران باردار مبتلا به نارسایی مزمن کلیه در مرحله پیش از دیالیز و در مرحله دیالیز باید به مباحثی که قبلا در مورد نحوه تجویز کلسیم بیان گردید توجه شود.

## - میزان آهن دریافتی:

تجویز مکمل آهن و اریتروپوئیتین در مادران باردار مبتلا به نارسایی مزمن کلیه در مرحله پیش از دیالیز و در مرحله دیالیز بر مبنای غلظت فریتین سرم و غلظت هموگلوبین و هماتوکریت خون توسط پزشک مطابق با آنچه که در مباحث قبل توضیح داده شد صورت می گیرد. در مادران باردار مبتلا به سندرم نفروتیک، نفروپاتی دیابتی و فاز مزمن پیوند کلیه میزان دریافت آهن در حد DRI دوران بارداری و مطابق با نظر متخصص نفرولوژی صورت می گیرد.

## - میزان ویتامین های دریافتی:

در مادران باردار، دریافت ویتامین D (به شکل فعال یعنی کلسیتریول) و همچنین ویتامین های B6 و اسید فولیک بایستی مطابق با آنچه که در مورد خانم های بزرگسال غیر باردار مبتلا به نارسایی مزمن کلیه در مرحله پیش از دیالیز و در مرحله دیالیز بیان شد صورت گیرد. دریافت سایر ویتامین ها در مادران باردار مبتلا به نارسایی مزمن کلیه در مرحله پیش از دیالیز بایستی در حد DRI دوران بارداری باشد.

دریافت سایر ویتامین ها در مادران باردار تحت دیالیز (همودیالیز یا دیالیز صفاقی) به شرح زیر می باشد:

ویتامین B1 ۳ mg/d

ویتامین B2 ۳/۴ mg/d

نیاسین  $\geq 20$  mg/d

ویتامین C  $\geq 170$  mg/d

بیوتین ۶۰۰  $\mu$ g/d

ویتامین B12 میزان مورد نیاز مشخص نشده است، اما حداقل در حد DRI بارداری باید دریافت شود.

ویتامین A و E در حد DRI دوران بارداری

در مادران باردار مبتلا به سندرم نفروتیک، نفروپاتی دیابتی و فاز مزمن پیوند کلیه میزان دریافت ویتامین ها بایستی در حد DRI دوران بارداری باشد.

**مثال ۱۲ :** خانم ی. الف. ۲۵ ساله که در سه ماهه اول بارداری قرار دارد مطابق با تشخیص متخصص

نفرولوژی مبتلا به نارسایی مزمن کلیه می‌باشد اما در حال حاضر نیازی به همودیالیز ندارد. پزشک بیمار فوق را که فاقد ادم، فشار خون و دیابت است و وزن قبل از بارداری او ۵۹ کیلو گرم و قد او ۱۶۰ سانتی متر می‌باشد را جهت دریافت رژیم غذایی ارجاع داده است. رژیم غذایی مناسبی برای این مادر باردار که مبتلا به نارسایی مزمن کلیه (مرحله پیش از دیالیز) می‌باشد و در سه ماهه اول بارداری قرار دارد و BMI قبل از بارداری او در محدوده نرمال است و دارای یک جنین می‌باشد تنظیم نمایید.

نتایج آزمایشات بیمار به شرح ذیل می‌باشد :

ازت اوره خون (BUN) 40 mg/dL فسفر سرم 4.5 mg/dL

کراتینین سرم 2 mg/dL سدیم سرم 140 mEq/L

پتاسیم سرم 4.5 mEq/L کلسیم سرم 9.5 mg/dL

حجم ادرار ۲۴ ساعته : ۱۲۰۰ سی سی

**پاسخ :** جهت تنظیم رژیم غذایی برای مادر فوق الذکر ابتدا BMI قبل از بارداری این خانم را محاسبه

$$\text{BMI} = \frac{59}{(1.60)^2} \approx 23$$

می نماییم:

چون BMI قبل از بارداری این خانم در محدوده طبیعی ۲۵-۱۸/۵ قرار دارد لذا محاسبه انرژی جهت سه ماهه اول بارداری، بر مبنای وزن قبل از بارداری ایشان به شرح زیر صورت می‌گیرد:

$$\text{kcal} = 1345 = 59 \times 0.95 \times 24 = \text{انرژی متابولیسم پایه}$$

$$\text{kcal} = 403 = 1345 \times 0.30 = \text{انرژی مورد نیاز برای فعالیت بدنی}$$

$$\text{kcal} = 175 = (1345 + 403) \times 0.10 = \text{انرژی مورد نیاز برای اثرگرمازایی غذا}$$

$$\text{کل انرژی مورد نیاز} = 1345 + 403 + 175 = 1923 \text{ kcal}$$

چون در سه ماهه اول بارداری، نیاز مادر به انرژی افزایش پیدا نمی کند لذا هیچ کالری اضافی به انرژی محاسبه شده اضافه نمی شود.

بعد از محاسبه کل انرژی مورد نیاز، لازم است میزان پروتئین مورد نیاز مادر تعیین شود. برای این منظور ابتدا میزان پروتئین با این فرض که این مادر مبتلا به نارسایی مزمن کلیه باردار نباشد محاسبه می گردد و سپس به میزان محاسبه شده ۱۰ گرم اضافه می گردد چراکه در سه ماهه اول بارداری میزان پروتئین مورد نیاز مادران باردار مبتلا به نارسایی مزمن کلیه نسبت به قبل از بارداری ۱۰ گرم افزایش می یابد. میزان پروتئین مورد نیاز مادر فوق الذکر به شرح زیر محاسبه می شود:

$$\text{پروتئین مورد نیاز این مادر مبتلا به نارسایی مزمن کلیه با این فرض که باردار نباشد} = 59 \times \frac{0.75}{1} = 44/5 \text{ gr}$$

$$\text{میزان کل پروتئین مورد نیاز جهت سه ماهه اول بارداری} = 44/5 + 10 = 55/5 \text{ gr}$$

$$\text{HBV میزان پروتئین} = 55/5 \times 0/50 = 28 \text{ gr}$$

بعد از محاسبه کل پروتئین مورد نیاز جهت سه ماهه اول بارداری، آنگاه باید محاسبه نماییم که این میزان پروتئین چند درصد کل انرژی مورد نیاز فرد می باشد تا بقیه انرژی مورد نیاز را از کربوهیدرات و پروتئین تعیین نماییم.

$$\text{درصد انرژی حاصل از پروتئین} = \frac{55/5 \times 4}{1923} = 11/5\%$$

در مادران باردار مبتلا به نارسایی مزمن کلیه، در مرحله پیش از دیالیز بهتر است درصد کالری حاصل از کربوهیدرات ها حدود ۵۲٪ در نظر گرفته شود تا تعداد واحدهای گروه پرکالری (یا قندهای ساده) زیاد نشود. به این ترتیب چون ۱۱/۵٪ از کل انرژی مورد نیاز مادر از پروتئین تأمین می گردد لذا بقیه انرژی مورد نیاز او به صورت ۵۲٪ از کربوهیدرات و ۳۶/۵٪ از چربی تأمین خواهد شد. حال میزان کل کربوهیدرات و چربی مورد نیاز مادر به شرح زیر محاسبه می شود:

$$\text{کل کربوهیدرات مورد نیاز} = 1923 \times 0/52 = 1000 \div 4 = 250 \text{ gr}$$

$$\text{کل چربی مورد نیاز} = 1923 \times 36/5\% = 702 \div 9 = 78 \text{ gr}$$

**میزان مجاز سدیم دریافتی:** چون این مادر باردار مبتلا به نارسایی مزمن کلیه در مرحله پیش از دیالیز است و فاقد ادم و فشار خون می باشد لذا می تواند تا ۳۰۰۰ میلی گرم سدیم در روز مصرف نماید. البته بهتر است در صورت امکان سعی کنیم رژیم غذایی را حدود ۲۵۰۰-۲۰۰۰ میلی گرم در روز تنظیم نماییم.

**میزان مجاز پتاسیم دریافتی:** این مادر باردار می تواند تا ۳۰۰۰ میلی گرم پتاسیم در روز مصرف نماید. البته بهتر است در صورت امکان جهت احتیاط سعی کنیم پتاسیم رژیم غذایی را حدود ۲۵۰۰-۲۰۰۰ میلی گرم در روز تنظیم نماییم. در مورد بیماری که از داروهایی استفاده می نمایند که سبب احتباس پتاسیم در بدن می شوند حتماً باید پتاسیم رژیم غذایی حدود ۲۵۰۰-۲۰۰۰ میلی گرم در روز تنظیم شود.

**میزان مجاز فسفر دریافتی:** میزان مجاز فسفر دریافتی برای این مادر باردار ۱۲۰۰-۸۰۰ میلی گرم در روز می باشد. (یا عبارت دیگر کمی بیشتر از  $708 = 12 \times 59$  یعنی ۷۰۸ میلی گرم در روز)

**میزان مجاز آب دریافتی:** میزان مجاز آب دریافتی مطابق با فرمول زیر برابر با ۱۸۰۰-۱۷۰۰ میلی لیتر در روز می باشد. حجم مایعات دریافتی روزانه = ۵۰۰ الی ۶۰۰ میلی لیتر + حجم ادرار دفع شده لازم به ذکر است که در مورد بیماران مبتلا به نارسایی کلیه در مرحله پیش از دیالیز معمولاً اگر ادم نداشته باشند نیازی به محاسبه حجم مایعات دریافتی نیست و توصیه می نماییم بر مبنای احساس تشنگی از مایعات استفاده نمایند.

**\*\* در بیماران مبتلا به نارسایی مزمن کلیه در مرحله پیش از دیالیز ترتیب نوشتن**

**گروه های غذایی در جدول رژیم نویسی به صورت زیر می باشد :**

۱- گروه شیر ۲- گروه گوشتها ۳- گروه سبزی ۴- گروه میوه

۵- گروه مواد نشاسته ای (نان و غلات) ۶- گروه مواد غذایی پرکالری ۷- گروه چربی ها

اگر بخواهیم در رژیم غذایی فرد از گروه منابع پروتئینی دیگر (حبوبات و مغزها) نیز قرار دهیم باید در جدول رژیم نویسی این گروه را بعد از گروه گوشت بگذاریم.



میزان دریافت فرد از هر یک از گروه های غذایی را مطابق با جدول رژیم نویسی تعیین می نمایم:

### جدول رژیم نویسی برای تبدیل مواد مغذی انرژی زا به گروه های غذایی

P (mg)	K (mg)	Na (mg)	Fat (gr)	CHO (gr)	Pro(gr)		تعداد واحد	گروه غذایی
					LBV	HBV		
۳۷	۶۲	۲۷	۱/۵	۳	—	۱	۱ ۳	گروه شیر
۵×۶۵=۳۲۵	۵×۱۰۰=۵۰۰	۵×۲۵=۱۲۵	۲۰	—	—	۳۵	۵	گروه گوشت
۴×۲۰=۸۰	۱۵۰×۳=۴۵۰	۴×۱۵=۶۰	—	۲۰	۴	—	۴	گروه سبزی
۴×۱۵=۶۰	۱۵۰×۳=۴۵۰	—	—	۶۰	۲	—	۴	گروه میوه
					۵۵/۵-۴۲=۱۲/۵ ÷ ۲=۶/۵			
۶/۵×۳۵=۲۲۷/۵	۶/۵×۳۵=۲۲۷/۵	۶/۵×۸۰=۵۲۰	۶/۵	۹۷/۵			۶/۵	مواد نشاسته ای (نان و غلات)
۴/۵×۵=۲۲/۵	۴/۵×۲۰=۹۰	۴/۵×۱۵=۶۷/۵	—	۲۵۰-۱۸۰/۵=۶۹/۵			۴/۵	مواد غذایی پرکالری
۱۰×۵=۵۰	۱۰×۱۰=۱۰۰	۱۰×۵۵=۵۵۰	۷۸-۲۸=۵۰	۶۹/۵ ÷ ۱۵=۴/۵				
			۵۰ ÷ ۵=۱۰	—			۱۰	گروه چربی
۸۰۲	۲۴۱۹/۵	۱۳۴۹/۵						

- همانطور که می دانیم مادران باردار بزرگسال مطابق با راهنمای غذایی دوران بارداری، روزانه حداقل باید ۳ سروینگ از گروه شیر دریافت نمایند اما در مادران باردار مبتلا به نارسایی مزمن کلیه در مرحله پیش از دیالیز و سایر بیماری های کلیه معمولاً جهت تنظیم شدن فسفر رژیم غذایی نمی توانیم ۳ واحد از گروه شیر در جدول رژیم نویسی در نظر بگیریم و به همین دلیل برای این مادران مکمل کلسیم و مکمل ویتامین B2 باید تجویز شود چراکه بدلیل عدم دریافت کافی از گروه شیر نیاز این مادران به کلسیم و ویتامین B2 تأمین نخواهد شد. از سوی دیگر مادران باردار مطابق با راهنمای غذایی دوران بارداری، روزانه حداقل باید ۶ سروینگ ۳۰ گرمی از گروه گوشت دریافت نمایند اما چون در بیماران کلیوی در مرحله پیش از دیالیز با محدودیت در دریافت پروتئین روبرو هستیم لذا به جای دریافت روزانه ۶ واحد از گروه گوشت توصیه می شود که روزانه حداقل ۵ تا ۶ واحد از گروه گوشت دریافت نمایند.

رژیم فوق الذکر حاوی ۱۳۴۹/۵ میلی گرم سدیم است. به این ترتیب اگر رژیم غذایی این بیمار بر مبنای ۲۰۰۰ میلی گرم در روز تنظیم شود این بیمار می‌تواند ۶۵۰/۵ میلی گرم سدیم دیگر (۲۰۰۰-۱۳۴۹/۵=۶۵۰/۵ mg) یا بعبارت بهتر حدود ۱/۶ گرم نمک ( $۰/۶۵ \times ۲/۵۵ = ۱/۶$ ) نیز روزانه به رژیم غذایی خود اضافه نماید. که این میزان تقریباً معادل با نصف قاشق چای خوری می باشد.

رژیم غذایی فوق الذکر حاوی ۲۴۱۹/۵ میلی گرم پتاسیم است و همانطور که بیان شد این بیماران می‌توانند تا ۳۰۰۰ میلی گرم پتاسیم در روز مصرف نمایند. بنابراین میزان پتاسیم این رژیم در محدوده مجاز قرار دارد.

رژیم غذایی فوق الذکر حاوی ۸۰۲ میلی گرم فسفر است و همانطور که قبلاً توضیح داده شده است میزان مجاز فسفر دریافتی برای مادر باردار ۸۰۰-۱۲۰۰ میلی گرم در روز می باشد. به این ترتیب میزان فسفر این رژیم هم در حد مجاز می‌باشد.

## رژیم غذایی

### صبحانه

گروه نان و غلات ۲ واحد  
پنیر خامه ای یک قاشق غذاخوری  
مربا دو قاشق غذاخوری  
یک استکان چای + ۳ حبه قند

### عصرانه

گروه میوه ۲ واحد  
یک لیوان شربت  
(۱/۵ قاشق غذاخوری شکر + کمی آلبیمو)

### میان وعده صبح

گروه میوه ۱ واحد

### شام

گروه نان و غلات ۲ واحد  
گروه گوشت ۲ واحد  
گروه سبزی ۲ واحد  
روغن مایع ۱/۵ قاشق غذاخوری

### ناهار

گروه نان و غلات ۲/۵ واحد  
گروه گوشت ۳ واحد  
گروه سبزی ۲ واحد  
روغن مایع ۲ قاشق غذاخوری

### آخر شب

گروه میوه ۱ واحد  
یک استکان چای + دوحبه قند

لازم به ذکر است رژیم غذایی بالا باید کاملاً برای بیمار مطابق با فهرست جانشینی مواد غذایی توضیح داده شود. فهرست جانشینی مواد غذایی و صفحه توصیه ها باید همراه با این رژیم غذایی به بیمار داده شود.

## بیمار گرامی نکات زیر را رعایت نمایید:

- ۱- در طول روز مجاز به مصرف حداکثر **نصف** قاشق چای خوری نمک هستید.
- ۲- در طول روز مجاز به مصرف **۳** واحد از میوه های دارای پتاسیم کم و متوسط، و **۱** واحد از میوه های دارای پتاسیم بالا هستید.
- ۳- در طول روز مجاز به مصرف **۳** واحد از سبزی های دارای پتاسیم کم و متوسط، و **۱** واحد از سبزی های دارای پتاسیم بالا هستید.
- ۴- از مصرف مغزها (شامل مغز بادام، پسته، فندق، گردو، تخمه و غیره)، حبوبات، سویا، نان های سبوس دار (از جمله نان جو)، بیسکویت های سبوس دار (از جمله بیسکویت ساقه طلایی)، لبنیات، بستنی (به استثنای بستنی یخی)، دل، قلوه، جگر، مغز، سوسیس، کالباس و نوشابه بویژه نوشابه های سیاه (همانند کوکاکولا) جداً پرهیز نمایید.
- ۵- از مصرف آب خورشت ها، آب گوشت ها، آب غذاها و آب کمپوت پرهیز نمایید.
- ۶- روغن مصرفی حتماً از نوع روغن مایع و به ویژه روغن کُزْزاً باشد.
- ۷- از سرخ کردن غذاها در روغن و مصرف غذاهای سرخ شده تا حد ممکن خود داری فرمایید.

- باید توجه داشت در صورتیکه لازم باشد حجم مایعات دریافتی بیمار ذکر گردد در مورد این بیمار کل مایعات مجاز دریافتی در روز بصورت هر نوع آشامیدنی برابر با ۷ لیوان می باشد. البته همانطور که قبلاً بیان گردید در مورد بیماران کلیوی در مرحله پیش از دیالیز اساساً بیان حجم مایعات دریافتی ضروری نیست.

## در دوران بارداری توصیه های زیر را رعایت نمایید:

- ۱- غذاها را کاملاً بجوید و به آهستگی میل نمایید.
- ۲- در طول روز مایعات کافی مصرف نمایید.
- ۳- مواد غذایی از قبیل تخم مرغ، گوشت ها و ماهی ها را کاملاً بپزید.
- ۴- روغن مصرفی خود را از نوع روغن کُز یا کانولا انتخاب نمایید.
- ۵- از مصرف زیاد قهوه و سایر مواد غذایی حاوی کافئین (از قبیل نوشابه های سیاه، شکلات و چای پر رنگ) پرهیز نمایید.
- ۶- مصرف مواد غذایی حاوی شیرین کننده های مصنوعی را در رژیم غذایی خود محدود نمایید.
- ۷- از مصرف چای، حداقل نیم ساعت قبل از غذا و ۲ ساعت بعد از غذا جهت جلوگیری از کاهش جذب آهن خودداری کنید.
- ۸- از مصرف سیگار، الکل و مواد مخدر در دوران بارداری جدا پرهیز نمایید، چراکه اثرات سوئی بر روی جنین می تواند داشته باشد.
- ۹- از مصرف داروهای گیاهی (از جمله شیرین بیان، جنسینگ و غیره) بدون تجویز پزشک خودداری نمایید.
- ۱۰- از استرس و اضطراب تا حد امکان در دوره بارداری پرهیز نمایید.
- ۱۱- فعالیت بدنی سبک همانند پیاده روی را برای حفظ سلامت و تسهیل زایمان در برنامه روزانه خود قرار دهید.

## در دوران بارداری در صورت حالت تهوع، توصیه های زیر را رعایت نمایید:

- ۱- وعده های غذایی را در حجم کم و تعداد دفعات بیشتر مصرف نمایید.
- ۲- از مصرف غذاهای سرخ شده در روغن، غذاهای پرچرب، غذاهای پرادویه و غذاهای نفاخ تا حد امکان اجتناب نمایید.
- ۳- در هنگام مصرف وعده های غذایی سعی گردد غذاها بعد از خنک شدن مورد استفاده قرار گیرند تا بوی آنها باعث تشدید حالت تهوع نگردد.
- ۴- در هنگام تهیه غذا حتما هواکش آشپزخانه را روشن نمایید و یا پنجره ها را تا حدودی باز کنید تا از شدت بوی غذا در منزل که سبب تشدید حالت تهوع می گردد جلوگیری شود.
- ۵- در رژیم غذایی خود از میوه ها و سبزی هایی که دارای طعم ملایم هستند استفاده نمایید.
- ۶- جهت جلوگیری از ایجاد حالت تهوع در صبح، قبل از بلند شدن از رختخواب کمی بیسکویت مصرف کنید.
- ۷- سعی کنید تا حد امکان از مصرف مایعات همراه با غذاها پرهیز نمایید. بهتر است مایعات در فواصل وعده های غذایی به میزان کافی مصرف شود.
- ۸- جویدن آدامس یا مکیدن آب نبات با طعم مناسب می تواند در بهبود حالت تهوع مؤثر باشد.
- ۹- در صورتیکه مصرف قرص آهن باعث ایجاد حالت تهوع می گردد، بهتر است قبل از خواب قرص آهن را مصرف نمایید.

## در دوران بارداری در صورت یبوست، توصیه های زیر را رعایت نمایید:

- ۱- همراه با وعده های غذایی به میزان کافی از گروه سبزی ها مطابق با رژیم غذایی تجویز شده مصرف نمایید.
- ۲- در طول روز به میزان کافی از گروه میوه مطابق با رژیم غذایی تجویز شده استفاده نمایید.
- ۳- در رژیم غذایی خود از نانها و بیسکویت های سبوس دار استفاده نمایید.
- ۴- مصرف مایعات خود را در طول روز افزایش دهید.
- ۵- روزانه به میزان کافی فعالیت بدنی داشته باشید.
- ۶- در صورتیکه از مکمل آهن استفاده می کنید، ممکن است تغییر نوع مکمل آهن در بهبود یبوست مؤثر باشد.

## در دوران بارداری در صورت سوزش سر دل، توصیه های زیر را رعایت نمایید:

- ۱- غذاها را کاملاً بجوید و به آهستگی میل نمایید.
- ۲- غذاهای خود را در حجم کم و تعداد دفعات بیشتر مصرف نمایید.
- ۳- از مصرف چربی گوشتها، پوست مرغ و ماهی، سس های سفید، کره، خامه، شیرینی های خامه ای، غذاهای چرب و غذاهای سرخ شده در روغن پرهیز نمایید.
- ۴- کلیه غذاها تا حد امکان آب پز، بخار پز یا کبابی باشد.
- ۵- از مصرف زیاد آب میوه های ترش از قبیل آب مرکبات، غذاهای اسیدی (همانند سرکه، آلبیمو)، مواد غذایی پر ادویه (از جمله فلفل) و همچنین نعناع تا حد امکان پرهیز نمایید. همچنین از مصرف هر ماده غذایی که بیمار به تجربه دریافت کرده است سبب تشدید رفلاکس او می گردد پرهیز نماید.
- ۶- از مصرف نوشابه های گاز دار، چای پر رنگ، قهوه، شکلات، کاکائو، سیر، پیاز و جویدن آدامس پرهیز نمایید.
- ۷- در حین غذا خوردن فقط به مقداری که احساس نیاز می نماید آب و سایر مایعات مصرف نمایید و از نوشیدن زیاد مایعات در حین غذا خوردن پرهیز نمایید. مایعات مورد نیاز خود را می توانید در فاصله دو وعده غذایی مصرف نمایید.
- ۸- مصرف میوه و سبزی در رژیم غذایی روزانه کافی باشد تا از ایجاد یبوست که می تواند به تشدید سوزش سر دل کمک نماید پرهیز نماییم.
- ۹- بعد از مصرف غذا حداقل تا ۳-۲ ساعت از دراز کشیدن پرهیز نماییم. در هنگام خوابیدن نیز سر باید نسبت به بدن در موقعیت بالاتری قرار گیرد. از خم و راست شدن زیاد بویژه بعد از مصرف غذا پرهیز نمایید.
- ۱۰- مصرف شام حداقل ۳ تا ۴ ساعت قبل از خواب صورت گیرد.
- ۱۱- از کشیدن سیگار بویژه بلافاصله بعد از غذا پرهیز شود.
- ۱۲- از پوشیدن لباس های تنگ بویژه بعد از مصرف غذا که می تواند سبب تشدید سوزش سر دل شود پرهیز نماید.

- لازم به ذکر است توصیه های تغذیه ای دوران بارداری در بیماران مبتلا به نارسایی مزمن کلیه تا حدودی با مادران باردار نرمال متفاوت می باشد.

\*\* باید توجه داشت چون در رژیم غذایی این بیماران به دلیل محدودیت فسفر رژیم غذایی از گروه لبنیات به میزان کافی قرار داده نمی شود لذا باید ویتامین B2 و کلسیم کافی به این بیماران به صورت مکمل داده شود. به همین دلیل اولاً " برای این بیماران روزانه حداقل ۱/۵ قاشق مرباخوری شربت B-complex تجویز نماییم تا ویتامین B2 کافی برای این بیماران تأمین گردد. ثانیاً" روزانه ۲/۵ قرص کربنات کلسیم ۵۰۰ میلی گرمی تجویز می نماییم تا کلسیم مورد نیاز آنها تأمین شود.

- باید توجه داشت که معمولاً پزشکان برای این بیماران اسید فولیک به میزان ۱-۱۰ میلی گرم در روز و ویتامین B6 به میزان ۱۰-۵ میلی گرم در روز (به صورت یک قرص ۴۰ میلی گرم ۲ تا ۳ بار در هفته) تجویز می نمایند. تجویز مکمل اسید فولیک و B6 جهت کاهش غلظت هموسیستئین خون این بیماران می باشد چراکه در نارسایی کلیه اختلال در متابولیسم هموسیستئین ایجاد می شود.

- همچنین شکل فعال ویتامین D (کلستریول) نیز بر حسب وضعیت بیمار توسط پزشک تجویز می گردد.

- تجویز مکمل آهن و اریتروپوئیتین در مادران باردار مبتلا به نارسایی مزمن کلیه بر مبنای غلظت فریتین سرم و غلظت هموگلوبین و هماتوکریت خون توسط متخصص نفرولوژی صورت می گیرد.

**مثال ۱۳ :** خانم ی. الف. ۲۵ ساله که در سه ماهه دوم بارداری قرار دارد مطابق با تشخیص متخصص

نفرولوژی مبتلا به نارسایی مزمن کلیه می‌باشد اما در حال حاضر نیازی به همودیالیز ندارد. پزشک بیمار فوق را که فاقد ادم، فشار خون و دیابت است و وزن قبل از بارداری او ۵۹ کیلو گرم و قد او ۱۶۰ سانتی متر می‌باشد را جهت دریافت رژیم غذایی ارجاع داده است. رژیم غذایی مناسبی برای این مادر باردار که مبتلا به نارسایی مزمن کلیه (مرحله پیش از دیالیز) می‌باشد و در سه ماهه دوم بارداری قرار دارد و BMI قبل از بارداری او در محدوده نرمال است و دارای یک جنین می‌باشد تنظیم نمایید.

نتایج آزمایشات بیمار به شرح ذیل می‌باشد :

ازت اوره خون (BUN) 40 mg/dL فسفر سرم 4.5 mg/dL

کراتینین سرم 2 mg/dL سدیم سرم 140 mEq/L

پتاسیم سرم 4.5 mEq/L کلسیم سرم 9.5 mg/dL

حجم ادرار ۲۴ ساعته : ۱۲۰۰ سی سی

**پاسخ :** جهت تنظیم رژیم غذایی برای مادر فوق الذکر ابتدا BMI قبل از بارداری این خانم را محاسبه

$$\text{BMI} = \frac{59}{(1.60)^2} \approx 23$$

می نماییم:

چون BMI قبل از بارداری این خانم در محدوده طبیعی ۲۵-۱۸/۵ قرار دارد لذا محاسبه انرژی جهت سه ماهه دوم بارداری، بر مبنای وزن قبل از بارداری ایشان به شرح زیر صورت می‌گیرد:

$$\text{kcal} = 1345 = 59 \times 0.95 \times 24 = \text{انرژی متابولیسم پایه}$$

$$\text{kcal} = 403 = 1345 \times 0.30 = \text{انرژی مورد نیاز برای فعالیت بدنی}$$

$$\text{kcal} = 175 = (1345 + 403) \times 0.10 = \text{انرژی مورد نیاز برای اثرگرمازایی غذا}$$



$$\text{انرژی مورد نیاز با فرض اینکه مادر باردار نباشد} = 1345 + 403 + 175 = 1923 \text{ kcal}$$

چون در سه ماهه دوم بارداری، نیاز مادران مبتلا به نارسایی مزمن کلیه به انرژی، روزانه ۳۰۰ کیلوکالری افزایش پیدا می کند لذا این میزان کالری به انرژی محاسبه شده اضافه می شود.

$$\text{کل انرژی مورد نیاز} = 1923 + 300 = 2223 \text{ kcal}$$

بعد از محاسبه کل انرژی مورد نیاز، لازم است میزان پروتئین مورد نیاز مادر حساب شود. برای این منظور ابتدا میزان پروتئین با این فرض که این مادر مبتلا به نارسایی مزمن کلیه باردار نباشد محاسبه می گردد و سپس به میزان محاسبه شده ۱۰ گرم اضافه می گردد چراکه در سه ماهه دوم بارداری میزان پروتئین مورد نیاز مادران باردار مبتلا به نارسایی مزمن کلیه نسبت به قبل از بارداری ۱۰ گرم افزایش می یابد. میزان پروتئین مورد نیاز مادر فوق الذکر به شرح زیر محاسبه می شود:

$$\text{پروتئین مورد نیاز این مادر مبتلا به نارسایی مزمن کلیه با این فرض که باردار نباشد} = 59 \times \frac{10}{75} = 78.5 \text{ gr}$$

$$\text{میزان کل پروتئین مورد نیاز جهت سه ماهه دوم بارداری} = 78.5 + 10 = 88.5 \text{ gr}$$

$$\text{میزان پروتئین HBV} = 88.5 \times \frac{10}{50} = 35.4 \text{ gr}$$

بعد از محاسبه کل پروتئین مورد نیاز جهت سه ماهه دوم بارداری، آنگاه باید محاسبه نماییم که این میزان پروتئین چند درصد کل انرژی مورد نیاز فرد می باشد تا بقیه انرژی مورد نیاز را از کربوهیدرات و پروتئین تعیین نماییم.

$$\text{درصد انرژی حاصل از پروتئین} = \frac{35.4}{2223} \times 100 = 1.6\%$$

در مادران باردار مبتلا به نارسایی مزمن کلیه، در مرحله پیش از دیالیز بهتر است درصد کالری حاصل از کربوهیدرات ها حدود ۵۲٪ در نظر گرفته شود تا تعداد واحدهای گروه پرکالری (یا قندهای ساده) زیاد نشود. به این ترتیب چون ۱۰٪ از کل انرژی مورد نیاز مادر از پروتئین تأمین می گردد لذا بقیه انرژی مورد نیاز او به صورت ۳۸٪ از چربی و ۵۲٪ از کربوهیدرات تأمین خواهد شد. حال میزان کل کربوهیدرات و چربی مورد نیاز مادر به شرح زیر محاسبه می شود:

$$\text{کل کربوهیدرات مورد نیاز} = 2223 \times 0.52 = 1156 \div 4 = 289 \text{ gr}$$

$$\text{کل چربی مورد نیاز} = 2223 \times 0.38 = 845 \div 9 = 94 \text{ gr}$$

**میزان مجاز سدیم دریافتی:** چون این مادر باردار مبتلا به نارسایی مزمن کلیه در مرحله پیش از دیالیز است و فاقد ادم و فشار خون می باشد لذا می تواند تا ۳۰۰۰ میلی گرم سدیم در روز مصرف نمایند. البته بهتر است در صورت امکان سعی کنیم رژیم غذایی را حدود ۲۵۰۰-۲۰۰۰ میلی گرم در روز تنظیم نماییم.

**میزان مجاز پتاسیم دریافتی:** این مادر باردار می تواند تا ۳۰۰۰ میلی گرم پتاسیم در روز مصرف نماید. البته بهتر است در صورت امکان جهت احتیاط سعی کنیم پتاسیم رژیم غذایی را حدود ۲۵۰۰-۲۰۰۰ میلی گرم در روز تنظیم نماییم. در مورد بیمارانی که از داروهایی استفاده می نمایند که سبب احتباس پتاسیم در بدن می شوند حتماً باید پتاسیم رژیم غذایی حدود ۲۵۰۰-۲۰۰۰ میلی گرم در روز تنظیم شود.

**میزان مجاز فسفر دریافتی:** میزان مجاز فسفر دریافتی برای این مادر باردار ۱۲۰۰-۸۰۰ میلی گرم در روز می باشد. (یا عبارت دیگر کمی بیشتر از  $59 \times 12 = 708$  یعنی ۷۰۸ میلی گرم در روز)

**میزان مجاز آب دریافتی:** میزان مجاز آب دریافتی مطابق با فرمول زیر برابر با ۱۷۰۰-۱۸۰۰ میلی لیتر در روز می باشد. حجم مایعات دریافتی روزانه = ۵۰۰ الی ۶۰۰ میلی لیتر + حجم ادرار دفع شده

لازم به ذکر است که در مورد بیماران مبتلا به نارسایی کلیه در مرحله پیش از دیالیز معمولاً اگر ادم نداشته باشند نیازی به محاسبه حجم مایعات دریافتی نیست و توصیه می نماییم بر مبنای احساس تشنگی از مایعات استفاده نمایند.

**\*\* در بیماران مبتلا به نارسایی مزمن کلیه در مرحله پیش از دیالیز ترتیب نوشتن**

**گروه های غذایی در جدول رژیم نویسی به صورت زیر می باشد :**

۱- گروه شیر ۲- گروه گوشتها ۳- گروه سبزی ۴- گروه میوه

۵- گروه مواد نشاسته ای (نان و غلات) ۶- گروه مواد غذایی پرکالری ۷- گروه چربی ها

اگر بخواهیم در رژیم غذایی فرد از گروه منابع پروتئینی دیگر (حبوبات و مغزها) نیز قرار دهیم باید در جدول رژیم نویسی این گروه را بعد از گروه گوشت بگذاریم.

میزان دریافت فرد از هر یک از گروه های غذایی را مطابق با جدول رژیم نویسی تعیین می نمایم:

### جدول رژیم نویسی برای تبدیل مواد مغذی انرژی زا به گروه های غذایی

P (mg)	K (mg)	Na (mg)	Fat (gr)	CHO (gr)	Pro(gr)		تعداد واحد	گروه غذایی
					LBV	HBV		
۳۷	۶۲	۲۷	۱/۵	۳	—	۱	۱	گروه شیر
۵×۶۵=۳۲۵	۵×۱۰۰=۵۰۰	۵×۲۵=۱۲۵	۲۰	—	—	۲۵	۵	گروه گوشت
۴×۲۰=۸۰	۱۵۰×۳=۴۵۰	۴×۱۵=۶۰	—	۲۰	۴	—	۴	گروه سبزی
۴×۱۵=۶۰	۱۵۰×۳=۴۵۰	—	—	۶۰	۲	—	۴	گروه میوه
	۲۷۰×۱=۲۷۰				۵۵/۵-۴۲=۱۲/۵ ÷ ۲=۶/۵			
۶/۵×۳۵=۲۲۷/۵	۶/۵×۳۵=۲۲۷/۵	۶/۵×۸۰=۵۲۰	۶/۵	۹۷/۵			۶/۵	مواد نشاسته ای (نان و غلات)
۷×۵=۳۵	۷×۲۰=۱۴۰	۷×۱۵=۱۰۵	—	۲۸۹-۱۸۰/۵=۱۰۸/۵			۷	مواد غذایی پرکالری
۱۳×۵=۶۵	۱۳×۱۰=۱۳۰	۱۳×۵۵=۷۱۵	۹۴-۲۸=۶۶	۱۰۸/۵÷۱۵=۷				
			۶۶÷۵=۱۳	—			۱۳	گروه چربی
۸۲۹/۵	۲۴۹۹/۵	۱۵۵۲						

رژیم فوق الذکر حاوی ۱۵۵۲ میلی گرم سدیم است. به این ترتیب اگر رژیم غذایی این بیمار بر مبنای ۲۰۰۰

میلی گرم در روز تنظیم شود این بیمار می تواند ۴۴۸ میلی گرم سدیم دیگر (mg) (۲۰۰۰-۱۵۵۲=۴۴۸) یا

بعبارت بهتر حدود ۱/۱ گرم نمک ( $۱/۱ = ۰/۴۴۸ \times ۲/۵۵$ ) نیز روزانه به رژیم غذایی خود اضافه نماید. که این

میزان تقریباً معادل با یک سوم قاشق چای خوری می باشد.

رژیم غذایی فوق الذکر حاوی ۲۴۹۹/۵ میلی گرم پتاسیم است و همانطور که بیان شد این بیمار می تواند تا

۳۰۰۰ میلی گرم پتاسیم در روز مصرف نمایند. بنابراین میزان پتاسیم این رژیم در محدوده مجاز قرار دارد.

رژیم غذایی فوق الذکر حاوی ۸۲۹/۵ میلی گرم فسفر است و همانطور که قبلاً توضیح داده شده است میزان مجاز فسفر دریافتی برای مادر باردار ۱۲۰۰-۸۰۰ میلی گرم در روز می باشد. به این ترتیب میزان فسفر این رژیم هم در حد مجاز می باشد.

## رژیم غذایی

### صبحانه

گروه نان و غلات ۲ واحد  
پنیر خامه ای یک قاشق غذاخوری  
مربا دو قاشق غذاخوری  
یک استکان چای + ۳ حبه قند

### عصرانه

گروه میوه ۲ واحد  
یک لیوان شربت  
(۲ قاشق غذاخوری شکر + کمی آلبیمو)

### میان وعده صبح

گروه میوه ۱ واحد  
یک لیوان شربت  
(۲ قاشق غذاخوری شکر + کمی آلبیمو)

### شام

گروه نان و غلات ۲ واحد  
گروه گوشت ۲ واحد  
گروه سبزی ۲ واحد  
روغن مایع ۲ قاشق غذاخوری

### ناهار

گروه نان و غلات ۲/۵ واحد  
گروه گوشت ۳ واحد  
گروه سبزی ۲ واحد  
روغن مایع ۲/۵ قاشق غذاخوری

### آخر شب

گروه میوه ۱ واحد  
یک استکان چای + دوحبه قند

لازم به ذکر است رژیم غذایی بالا باید کاملاً برای بیمار مطابق با فهرست جانشینی مواد غذایی توضیح داده شود. فهرست جانشینی مواد غذایی و صفحه توصیه ها باید همراه با این رژیم غذایی به بیمار داده شود.

## بیمار گرامی نکات زیر را رعایت نمایید:

- ۱- در طول روز مجاز به مصرف حداکثر **یک سوم** قاشق چای خوری نمک هستید.
- ۲- در طول روز مجاز به مصرف **۳** واحد از میوه های دارای پتاسیم کم و متوسط، و **۱** واحد از میوه های دارای پتاسیم بالا هستید.
- ۳- در طول روز مجاز به مصرف **۳** واحد از سبزی های دارای پتاسیم کم و متوسط، و **۱** واحد از سبزی های دارای پتاسیم بالا هستید.
- ۴- از مصرف مغزها (شامل مغز بادام، پسته، فندق، گردو، تخمه و غیره)، حبوبات، سویا، نان های سبوس دار (از جمله نان جو)، بیسکویت های سبوس دار (از جمله بیسکویت ساقه طلایی)، لبنیات، بستنی (به استثنای بستنی یخی)، دل، قلوه، جگر، مغز، سوسیس، کالباس و نوشابه بویژه نوشابه های سیاه (همانند کوکاکولا) جداً پرهیز نمایید.
- ۵- از مصرف آب خورشت ها، آب گوشت ها، آب غذاها و آب کمپوت پرهیز نمایید.
- ۶- روغن مصرفی حتماً از نوع روغن مایع و به ویژه روغن کُزْز باشد.
- ۷- از سرخ کردن غذاها در روغن و مصرف غذاهای سرخ شده تا حد ممکن خود داری فرمایید.

- باید توجه داشت در صورتیکه لازم باشد حجم مایعات دریافتی بیمار ذکر گردد در مورد این بیمار کل مایعات مجاز دریافتی در روز بصورت هر نوع آشامیدنی برابر با ۷ لیوان می باشد. البته همانطور که قبلاً بیان گردید در مورد بیماران کلیوی در مرحله پیش از دیالیز اساساً بیان حجم مایعات دریافتی ضروری نیست.

- سایر توصیه های بارداری مطابق با مثال قبل بایستی به بیمار داده شود.

\*\*\* نحوه تنظیم رژیم غذایی در سه ماهه سوم بارداری در بیماران مبتلا به نارسایی مزمن کلیه در مرحله پیش از دیالیز کاملاً مشابه با سه ماهه دوم بارداری می باشد.

\*\* باید توجه داشت چون در رژیم غذایی این بیماران به دلیل محدودیت فسفر رژیم غذایی از گروه لبنیات به میزان کافی قرار داده نمی شود لذا باید ویتامین B2 و کلسیم کافی به این بیماران به صورت مکمل داده شود. به همین دلیل اولاً " برای این بیماران روزانه حداقل ۱/۵ قاشق مرباخوری شربت B-complex تجویز نماییم تا ویتامین B2 کافی برای این بیماران تأمین گردد. ثانياً" روزانه ۲/۵ قرص کربنات کلسیم ۵۰۰ میلی گرمی تجویز می نماییم تا کلسیم مورد نیاز آنها تأمین شود.

- باید توجه داشت که معمولاً پزشکان برای این بیماران اسید فولیک به میزان ۱-۱۰ میلی گرم در روز و ویتامین B6 به میزان ۱۰-۵ میلی گرم در روز (به صورت یک قرص ۴۰ میلی گرم ۲ تا ۳ بار در هفته) تجویز می نمایند. تجویز مکمل اسید فولیک و B6 جهت کاهش غلظت هموسیستئین خون این بیماران می باشد چراکه در نارسایی کلیه اختلال در متابولیسم هموسیستئین ایجاد می شود.

- همچنین شکل فعال ویتامین D (کلستریول که نام تجاری آن روکالترول Rocaltrol است) نیز بر حسب وضعیت بیمار توسط پزشک تجویز می گردد.

- تجویز مکمل آهن و اریتروپوئیتین در مادران باردار مبتلا به نارسایی مزمن کلیه بر مبنای غلظت فریتین سرم و غلظت هموگلوبین و هماتوکریت خون توسط متخصص نفرولوژی صورت می گیرد.

**مثال ۱۴ :** خانم گ. ص. ۲۵ ساله که در سه ماهه اول بارداری قرار دارد مطابق با تشخیص متخصص

نفرولوژی مبتلا به نارسایی مزمن کلیه است و در حال حاضر تحت همودیالیز می باشد. پزشک بیمار فوق را که فاقد فشار خون و دیابت است و وزن خشک قبل از بارداری او ۵۹ کیلو گرم و قد او ۱۶۰ سانتی متر می باشد را جهت دریافت رژیم غذایی ارجاع داده است. رژیم غذایی مناسبی برای این مادر باردار که تحت همودیالیز می باشد و در سه ماهه اول بارداری قرار دارد و BMI قبل از بارداری او

در محدوده نرمال بوده است و دارای یک جنین می باشد تنظیم نمایید.

نتایج آزمایشات بیمار به شرح ذیل می باشد :

ازت اوره خون (BUN) 65 mg/dL فسفر سرم 4.5 mg/dL

کراتینین سرم 8 mg/dL سدیم سرم 140 mEq/L

پتاسیم سرم 4.8 mEq/L کلسیم سرم 9.6 mg/dL

حجم ادرار ۲۴ ساعته : ۵۰۰ سی سی

**پاسخ :** جهت تنظیم رژیم غذایی برای مادر فوق الذکر ابتدا BMI قبل از بارداری این خانم را محاسبه

$$\text{BMI} = \frac{59}{(1.60)^2} \approx 23 \quad \text{می نمایم:}$$

چون BMI قبل از بارداری این خانم در محدوده طبیعی ۲۵-۱۸/۵ قرار دارد لذا محاسبه انرژی جهت سه ماهه اول بارداری، بر مبنای وزن خشک قبل از بارداری ایشان به شرح زیر صورت می گیرد:

$$\text{کال انرژی متابولیسم پایه} = 59 \times 0.95 \times 24 = 1345 \text{ kcal}$$

$$\text{کال انرژی مورد نیاز برای فعالیت بدنی} = 1345 \times 0.30 = 403 \text{ kcal}$$

$$\text{کال انرژی مورد نیاز برای اثرگرمازایی غذا} = (1345 + 403) \times 0.10 = 175 \text{ kcal}$$

$$\text{کل انرژی مورد نیاز} = 1345 + 403 + 175 = 1923 \text{ kcal}$$



چون در سه ماهه اول بارداری، نیاز مادر به انرژی افزایش پیدا نمی کند لذا هیچ کالری اضافی به انرژی محاسبه شده اضافه نمی شود.

بعد از محاسبه کل انرژی مورد نیاز، لازم است میزان پروتئین مورد نیاز مادر حساب شود. برای این منظور ابتدا میزان پروتئین با این فرض که این مادر مبتلا به نارسایی مزمن کلیه باردار نباشد محاسبه می گردد و سپس به میزان محاسبه شده ۱۰ گرم اضافه می گردد چراکه در سه ماهه اول بارداری میزان پروتئین مورد نیاز مادران باردار مبتلا به نارسایی مزمن کلیه نسبت به قبل از بارداری ۱۰ گرم افزایش می یابد. میزان پروتئین مورد نیاز مادر فوق الذکر به شرح زیر محاسبه می شود:

$$\text{پروتئین مورد نیاز این مادر همودیالیزی با این فرض که باردار نباشد} = 59 \times \frac{1}{2} = 29.5 \text{ gr}$$

$$\text{میزان کل پروتئین مورد نیاز جهت سه ماهه اول بارداری} = 29.5 + 10 = 39.5 \text{ gr}$$

$$\text{HBV میزان پروتئین} = 39.5 \times 0.50 = 19.75 \text{ gr}$$

بعد از محاسبه کل پروتئین مورد نیاز جهت سه ماهه اول بارداری، آنگاه باید محاسبه نماییم که این میزان پروتئین چند درصد کل انرژی مورد نیاز فرد می باشد تا بقیه انرژی مورد نیاز را از کربوهیدرات و پروتئین تعیین نماییم.

$$\text{درصد انرژی حاصل از پروتئین} = \frac{19.75}{1923} \times 4 = 0.41\%$$

به این ترتیب چون ۰.۴۱٪ از کل انرژی مورد نیاز مادر از پروتئین تأمین می گردد لذا بقیه انرژی مورد نیاز او به صورت ۳۰٪ از چربی و ۵۳٪ از کربوهیدرات تأمین خواهد شد. حال میزان کل کربوهیدرات و چربی مورد نیاز مادر به شرح زیر محاسبه می شود:

$$\text{کل کربوهیدرات مورد نیاز} = 1923 \times 0.53 = 1019.19 \div 4 = 254.79 \text{ gr}$$

$$\text{کل چربی مورد نیاز} = 1923 \times 0.30 = 576.9 \div 9 = 64.1 \text{ gr}$$

**میزان مجاز سدیم دریافتی:** چون در این بیمار همودیالیزی میزان دفع ادرار روزانه ۵۰۰ سی سی می باشد لذا مطابق با آنچه که قبلاً توضیح داده شد می تواند ۲۰۰۰ = ۱۰۰۰ + ۱۰۰۰ میلی گرم سدیم در روز مصرف نمایند.

**میزان مجاز پتاسیم دریافتی:** چون در این بیمار همودیالیزی میزان دفع ادرار روزانه ۵۰۰ سی سی می باشد لذا مطابق با آنچه که قبلاً توضیح داده شد می تواند  $2500 = 500 + 2000$  میلی گرم پتاسیم در روز مصرف نمایند. البته میزان پتاسیم را می توانیم بر حسب حداکثر ۴۰ میلی گرم به ازای هر کیلوگرم وزن بدن در روز نیز محاسبه نماییم. محاسبه با روش دوم به ویژه در افرادی که وزن شان بیشتر است کمک بیشتری به تنظیم رژیم غذایی می نماید.

**میزان مجاز فسفر دریافتی:** میزان مجاز فسفر دریافتی برای این مادر باردار ۱۲۰۰ میلی گرم در روز می باشد. (یا عبارت دیگر کمی بیشتر از  $1003 = 17 \times 59$  یعنی ۱۰۰۳ میلی گرم در روز)

**میزان مجاز آب دریافتی:** میزان مجاز آب دریافتی مطابق با فرمول زیر برابر با ۱۵۰۰ میلی لیتر در روز می باشد.

حجم مایعات دریافتی روزانه = ۱۰۰۰ میلی لیتر + حجم ادرار دفع شده

**\*\* در بیماران تحت همودیالیز ترتیب نوشتن گروه های غذایی در جدول رژیم نویسی به صورت زیر می باشد :**

- ۱- گروه شیر
- ۲- گروه سبزی
- ۳- گروه میوه
- ۴- گروه مواد غذایی پرکالری
- ۵- گروه مواد نشاسته ای (نان و غلات)
- ۶- گروه گوشت ها
- ۷- گروه چربی ها

اگر بخواهیم در رژیم غذایی بیماران همودیالیزی از گروه منابع پروتئینی دیگر (حبوبات و مغزها) نیز قرار دهیم باید در هنگام رژیم نویسی این گروه را بعد از گروه مواد غذایی پرکالری بگذاریم.

میزان دریافت فرد از هر یک از گروه های غذایی را مطابق با جدول رژیم نویسی تعیین می نمایم:

### جدول رژیم نویسی برای تبدیل مواد مغذی انرژی زا به گروه های غذایی

P (mg)	K (mg)	Na (mg)	Fat (gr)	Pro(gr)		CHO (gr)	تعداد واحد	گروه غذایی
				LBV	HBV			
۱۴۷	۲۴۷	۱۰۷	۶/۵	—	۵	۱۱	$\frac{1}{3}$	گروه شیر
	$70 \times 2 = 140$							
$3 \times 20 = 60$	$150 \times 1 = 150$	$3 \times 15 = 45$	—	۳	—	۱۵	۳	گروه سبزی
	$270 \times 1 = 270$							
$4 \times 15 = 60$	$150 \times 2 = 300$	—	—	۱/۵	—	۴۵	۳	گروه میوه
	$270 \times 1 = 270$							
۱۵	۶۰	۴۵	—	—	—	۴۵	۳	گروه مواد غذایی پر کالری
						$255 - 116 = 139$ $139 \div 15 = 9$		
۳۱۵	۳۱۵	۷۲۰	۹	۱۸	—		۹	گروه مواد نشاسته ای (نان و غلات)
				$81 - 27 \div 5 = 52 \div 5 = 10.4$				
$487 \div 5$	۷۵۰	$187 \div 5$	$7 \div 5 \times 1 = 1.4$			—	۷/۵	گروه گوشت
			$64 - 23 = 41$ $41 \div 5 = 8.2$					
۴۰	۸۰	۴۴۰		—	—	—	۸	گروه چربی
$1124 \div 5$	۲۵۱۲	$1544 \div 5$						

در جدول رژیم نویسی در مواردیکه تعداد واحدهای گروه چربی کم می باشد می توانیم چربی گوشت ها را به جای ۴ گرم، حدود یک گرم در نظر بگیریم. این امر مشکلی ایجاد نخواهد کرد چراکه معمولاً به بیماران توصیه می شود که چربی گوشت ها را مصرف نکنند.

رژیم فوق الذکر حاوی ۱۵۴۴/۵ میلی گرم سدیم است. به این ترتیب اگر رژیم غذایی این بیمار بر مبنای ۲۰۰۰ میلی گرم در روز تنظیم شود این بیمار می‌تواند ۴۵۵/۵ میلی گرم سدیم دیگر (۲۰۰۰-۱۵۴۴/۵= ۴۵۵/۵ mg) یا بعبارت بهتر حدود ۱/۲ گرم نمک ( $۰/۴۵۵ \times ۲/۵۵ = ۱/۲$ ) نیز روزانه به رژیم غذایی خود اضافه نماید. که این میزان تقریباً معادل با نصف قاشق چای خوری می باشد.

رژیم غذایی فوق الذکر حاوی ۲۵۱۲ میلی گرم پتاسیم است و همانطور که بیان شد این بیماران می‌توانند تا ۲۵۰۰ میلی گرم پتاسیم در روز مصرف نمایند. بنابراین میزان پتاسیم این رژیم هم در محدوده مجاز قرار دارد.

رژیم غذایی فوق الذکر حاوی ۱۱۲۴/۵ میلی گرم فسفر است و همانطور که قبلاً توضیح داده شده است میزان مجاز فسفر دریافتی برای مادر باردار ۱۲۰۰ میلی گرم در روز می باشد. به این ترتیب میزان فسفر این رژیم هم در حد مجاز می‌باشد.

## رژیم غذایی

### صبحانه

گروه نان و غلات ۲/۵ واحد

پنیر خامه ای یک قاشق غذاخوری

مربا دو قاشق غذاخوری

یک استکان چای + ۳ حبه قند

### عصرانه

گروه میوه ۱ واحد

گروه نان و غلات ۱ واحد

### میان وعده صبح

گروه میوه ۱ واحد

گروه نان و غلات ۱ واحد

### شام

گروه نان و غلات ۲ واحد

گروه گوشت ۳/۵ واحد

گروه سبزی ۱ واحد

روغن مایع در حد متعادل

### ناهار

گروه نان و غلات ۲/۵ واحد

گروه گوشت ۴ واحد

گروه سبزی ۲ واحد

ماست نصف لیوان

### آخر شب

گروه میوه ۱ واحد

یک استکان چای + دوحبه قند

روغن مایع در حد متعادل

لازم به ذکر است رژیم غذایی بالا باید کاملاً برای بیمار مطابق با فهرست جانشینی مواد غذایی توضیح داده شود. فهرست جانشینی مواد غذایی و صفحه توصیه ها باید همراه با این رژیم غذایی به بیمار داده شود.

## بیمار گرامی نکات زیر را رعایت نمایید:

- ۱- در طول روز مجاز به مصرف حداکثر نصف قاشق چای خوری نمک هستید.
- ۲- در طول روز مجاز به مصرف ۲ واحد از میوه های دارای پتاسیم کم و متوسط، و ۱ واحد از میوه های دارای پتاسیم بالا هستید.
- ۳- در طول روز مجاز به مصرف ۱ واحد از سبزی های دارای پتاسیم کم، ۱ واحد از سبزی های دارای پتاسیم متوسط و ۱ واحد از سبزی های دارای پتاسیم بالا هستید.
- ۴- از مصرف مغزها (شامل مغز بادام، پسته، فندق، گردو، تخمه و غیره)، حبوبات، سویا، نان های سبوس دار (از جمله نان جو)، بیسکویت های سبوس دار (از جمله بیسکویت ساقه طلایی)، لبنیات، بستنی (به استثنای بستنی یخی)، دل، قلو، جگر، مغز، سوسیس، کالباس و نوشابه بویژه نوشابه های سیاه (همانند کوکاکولا) جداً پرهیز نمایید. این مواد غذایی را می توانید به میزان کم در ۳۰-۴۵ دقیقه اول همودیالیز مصرف نمایند.
- ۵- از مصرف آب خورشت ها، آب گوشت ها، آب غذاها و آب کمپوت پرهیز نمایید. این مواد غذایی را نیز می توانید به میزان کم در ۳۰-۴۵ دقیقه اول همودیالیز مصرف نمایند.
- ۶- روغن مصرفی حتماً از نوع روغن مایع و به ویژه روغن کُزرا باشد.
- ۷- از سرخ کردن غذاها در روغن و مصرف غذاها سرخ شده تا حد ممکن خود داری فرمایید.
- ۸- حجم مایعات دریافتی بیمار معادل با : حجم ادرار + ۴ لیوان

در مورد این بیمار حجم مایعات دریافتی معادل با ۶ لیوان می شود.

- باید توجه داشت بیان حجم مایعات دریافتی حتماً باید صورت گیرد. چراکه دریافت زیاد مایعات می تواند سبب بالا رفتن فشار خون و نارسایی قلبی گردد.

- سایر توصیه های بارداری مطابق با مثال های قبل بایستی به بیمار داده شود.

\*\* مکمل های زیر در صورت عدم تجویز پزشک باید برای این بیماران تجویز گردد:

#### - روزانه حداقل دو قاشق مرباخوری شربت B-complex

باید به بیمار گفته شود که در روز دیالیز شربت B-complex را بعد از دیالیز دریافت کند تا ویتامین های محلول در آب دفع شده در طی دیالیز جبران شود.

- در مورد این بیماران معمولاً پزشکان ۲ قرص کربنات کلسیم ۵۰۰ میلی گرمی در روز تجویز می نمایند که باید هر قرص با یک وعده غذایی مصرف شود. البته متخصص تغذیه باید بر تجویز قرص های کلسیم نظارت داشته باشد. چراکه پزشکان به دلیل بالا رفتن حاصل ضرب غلظت کلسیم در فسفر سرم از ۵۵، مصرف قرص کلسیم را قطع می نمایند، اما بعد از برگشت حاصل ضرب غلظت کلسیم در فسفر سرم به محدوده نرمال ممکن است فراموشی شود که مجدداً تجویز قرص کلسیم صورت گیرد.

لازم به ذکر است که کلیه توضیحاتی که در مورد کلسیم، فسفر و PTH در بیماران غیر باردار مبتلا به نارسایی مزمن کلیه بیان گردید در مورد این بیماران نیز صدق می کند.

- باید توجه داشت که معمولاً پزشکان برای این بیماران اسید فولیک به میزان ۱۰-۱ میلی گرم در روز و ویتامین B6 به میزان ۱۰ میلی گرم در روز (به صورت یک قرص ۴۰ میلی گرم ۲ تا ۳ بار در هفته) تجویز می نمایند. همچنین شکل فعال ویتامین D (کلستریول یا روکالترول) نیز بر حسب وضعیت بیمار توسط پزشک تجویز می گردد.

#### - تجویز ۲ قرص L-کارنیتین ۲۵۰ میلی گرمی در روز

باید به بیمار گفته شود که در روز دیالیز این قرص ها را بعد از دیالیز دریافت کند تا کارنیتین دفع شده در طی دیالیز جبران شود. البته عده ای از متخصصین اعتقاد دارند که کارنیتین خوراکی می تواند در بیماران همودیالیزی باعث مشکلاتی شود که این امر اثبات شده نمی باشد و در صورتیکه پزشک با تجویز کارنیتین خوراکی موافق نباشد می توان بعد از هر جلسه دیالیز ۱۰۰۰ میلی گرم L- کارنیتین تزریقی برای بیماران همودیالیزی تجویز نماییم.

- تجویز مکمل ویتامین C در حد مورد نیاز باید مطابق با نظر پزشک صورت گیرد.

- تجویز مکمل آهن و اریتروپویتین در مادران باردار مبتلا به نارسایی مزمن کلیه بر مبنای غلظت فریتین سرم و غلظت هموگلوبین و هماتوکریت خون توسط متخصص نفرولوژی صورت می گیرد.

**مثال ۱۵ :** خانم ط. ز. ۲۵ ساله که در سه ماهه دوم بارداری قرار دارد مطابق با تشخیص متخصص

نفرولوژی مبتلا به نارسایی مزمن کلیه است و در حال حاضر تحت همودیالیز می باشد. پزشک بیمار فوق را که فاقد فشار خون و دیابت است و وزن خشک قبل از بارداری او ۵۹ کیلو گرم و قد او ۱۶۰ سانتی متر می باشد را جهت دریافت رژیم غذایی ارجاع داده است. رژیم غذایی مناسبی برای این مادر باردار که تحت همودیالیز می باشد و در سه ماهه دوم بارداری قرار دارد و BMI قبل از بارداری او

در محدوده نرمال بوده است و دارای یک جنین می باشد تنظیم نمایید.

نتایج آزمایشات بیمار به شرح ذیل می باشد:

ازت اوره خون (BUN) 65 mg/dL فسفر سرم 4.5 mg/dL

کراتینین سرم 8 mg/dL سدیم سرم 140 mEq/L

پتاسیم سرم 4.8 mEq/L کلسیم سرم 9.6 mg/dL

حجم ادرار ۲۴ ساعته : ۵۰۰ سی سی

**پاسخ :** جهت تنظیم رژیم غذایی برای مادر فوق الذکر ابتدا BMI قبل از بارداری این خانم را محاسبه

$$\text{BMI} = \frac{59}{(1.60)^2} \approx 23 \quad \text{می نمایم:}$$

چون BMI قبل از بارداری این خانم در محدوده طبیعی ۲۵-۱۸/۵ قرار دارد لذا محاسبه انرژی جهت سه ماهه دوم بارداری، بر مبنای وزن قبل از بارداری ایشان به شرح زیر صورت می گیرد:

$$\text{kcal} = 1345 = 24 \times 0.95 \times 59 = \text{انرژی متابولیسم پایه}$$

$$\text{kcal} = 403 = 1345 \times 0.3 = \text{انرژی مورد نیاز برای فعالیت بدنی}$$

$$\text{kcal} = 175 = (1345 + 403) \times 0.1 = \text{انرژی مورد نیاز برای اثرگرمازایی غذا}$$

$$\text{kcal} = 1923 = 1345 + 403 + 175 = \text{انرژی مورد نیاز با فرض اینکه مادر باردار نباشد}$$



چون در سه ماهه دوم بارداری، نیاز مادران مبتلا به نارسایی مزمن کلیه به انرژی، روزانه ۳۰۰ کیلوکالری افزایش پیدا می کند لذا این میزان کالری به انرژی محاسبه شده اضافه می شود.

$$\text{کل انرژی مورد نیاز} = ۱۹۲۳ + ۳۰۰ = ۲۲۲۳ \text{ kcal}$$

بعد از محاسبه کل انرژی مورد نیاز، لازم است میزان پروتئین مورد نیاز مادر حساب شود. برای این منظور ابتدا میزان پروتئین با این فرض که این مادر همودیالیزی باردار نباشد محاسبه می گردد و سپس به میزان محاسبه شده ۱۰ گرم اضافه می گردد چراکه در سه ماهه دوم بارداری میزان پروتئین مورد نیاز مادران باردار مبتلا به نارسایی مزمن کلیه نسبت به قبل از بارداری ۱۰ گرم افزایش می یابد. میزان پروتئین مورد نیاز مادر فوق الذکر به شرح زیر محاسبه می شود:

$$\text{پروتئین مورد نیاز این مادر همودیالیزی با این فرض که باردار نباشد} = ۵۹ \times \frac{۱}{۲} = ۲۹.۵ \text{ gr}$$

$$\text{میزان کل پروتئین مورد نیاز جهت سه ماهه دوم بارداری} = ۲۹.۵ + ۱۰ = ۳۹.۵ \text{ gr}$$

$$\text{HBV میزان پروتئین} = ۸۱ \times ۰/۵۰ = ۴۰/۵ \text{ gr}$$

بعد از محاسبه کل پروتئین مورد نیاز جهت سه ماهه دوم بارداری، آنگاه باید محاسبه نماییم که این میزان پروتئین چند درصد کل انرژی مورد نیاز فرد می باشد تا بقیه انرژی مورد نیاز را از کربوهیدرات و پروتئین تعیین نماییم.

$$\text{درصد انرژی حاصل از پروتئین} = \frac{۳۹.۵}{۲۲۲۳} \times ۱۰۰ = ۱.۷۷\%$$

به این ترتیب چون ۱.۷۷٪ از کل انرژی مورد نیاز مادر از پروتئین تأمین می گردد لذا بقیه انرژی مورد نیاز او به صورت ۳۰/۵٪ از چربی و ۵۵٪ از کربوهیدرات تأمین خواهد شد. حال میزان کل کربوهیدرات و چربی مورد نیاز مادر به شرح زیر محاسبه می شود:

$$\text{کل کربوهیدرات مورد نیاز} = ۲۲۲۳ \times ۰/۵۵ = ۱۲۲۳ \div ۴ = ۳۰۶ \text{ gr}$$

$$\text{کل چربی مورد نیاز} = ۲۲۲۳ \times ۳۰/۵\% (۰/۳۰۵) = ۶۷۸ \div ۹ = ۷۵ \text{ gr}$$

**میزان مجاز سدیم دریافتی:** چون در این بیمار همودیالیزی میزان دفع ادرار روزانه ۵۰۰ سی سی می باشد لذا مطابق با آنچه که قبلاً توضیح داده شد می تواند  $2000 = 1000 + 1000$  میلی گرم سدیم در روز مصرف نمایند.

**میزان مجاز پتاسیم دریافتی:** چون در این بیمار همودیالیزی میزان دفع ادرار روزانه ۵۰۰ سی سی می باشد لذا مطابق با آنچه که قبلاً توضیح داده شد می تواند  $2500 = 2000 + 500$  میلی گرم پتاسیم در روز مصرف نمایند. البته میزان پتاسیم را می توانیم بر حسب حداکثر ۴۰ میلی گرم به ازای هر کیلوگرم وزن بدن در روز نیز محاسبه نماییم. محاسبه با روش دوم به ویژه در افرادی که وزن شان بیشتر است کمک بیشتری به تنظیم رژیم غذایی می نماید.

**میزان مجاز فسفر دریافتی:** میزان مجاز فسفر دریافتی برای این مادر باردار ۱۲۰۰ میلی گرم در روز می باشد. (یا بعبارت دیگر کمی بیشتر از  $1003 = 59 \times 17$  یعنی ۱۰۰۳ میلی گرم در روز)

**میزان مجاز آب دریافتی:** میزان مجاز آب دریافتی مطابق با فرمول زیر برابر با ۱۵۰۰ میلی لیتر در روز می باشد.

حجم مایعات دریافتی روزانه = ۱۰۰۰ میلی لیتر + حجم ادرار دفع شده

**\*\* در بیماران تحت همودیالیز ترتیب نوشتن گروه های غذایی در جدول رژیم نویسی به صورت زیر می باشد :**

- ۱- گروه شیر
- ۲- گروه سبزی
- ۳- گروه میوه
- ۴- گروه مواد غذایی پرکالری
- ۵- گروه مواد نشاسته ای (نان و غلات)
- ۶- گروه گوشتها
- ۷- گروه چربیها

اگر بخواهیم در رژیم غذایی بیماران همودیالیزی از گروه منابع پروتئینی دیگر (حبوبات و مغزها) نیز قرار دهیم باید در هنگام رژیم نویسی این گروه را بعد از گروه مواد غذایی پرکالری بگذاریم.

میزان دریافت فرد از هر یک از گروه های غذایی را مطابق با جدول رژیم نویسی تعیین می نمایم:

### جدول رژیم نویسی برای تبدیل مواد مغذی انرژی زا به گروه های غذایی

P (mg)	K (mg)	Na (mg)	Fat (gr)	Pro(gr)		CHO (gr)	تعداد واحد	گروه غذایی
				LBV	HBV			
۱۴۷	۲۴۷	۱۰۷	۶/۵	—	۵	۱۱	$\frac{1}{3}$	گروه شیر
	$70 \times 2 = 140$							
$3 \times 20 = 60$	$150 \times 1 = 150$	$3 \times 15 = 45$	—	۳	—	۱۵	۳	گروه سبزی
	$270 \times 1 = 270$							
$4 \times 15 = 60$	$150 \times 2 = 300$	—	—	۱/۵	—	۴۵	۳	گروه میوه
	$270 \times 1 = 270$							
۱۵	۶۰	۴۵	—	—	—	۴۵	۳	گروه مواد غذایی پر کالری
						$306 - 116 = 190$ $190 \div 15 = 12/5$		
$437/5$	$437/5$	۱۰۰۰	۱۲/۵	۲۵	—		۱۲/۵	گروه مواد نشاسته ای (نان و غلات)
				$81 - 34/5 = 46/5 \div 7 = 6/5$				
$422/5$	۶۵۰	۱۶۲/۵	$6/5 \times 1 = 6/5$			—	۶/۵	گروه گوشت
			$75 - 25/5 = 49/5$ $49/5 \div 5 = 9/5$					
۵۰	۱۰۰	۵۵۰			—	—	۱۰	گروه چربی
۱۱۹۲	۲۵۵۴/۵	۱۹۰۹/۵						

در جدول رژیم نویسی در مواردیکه تعداد واحدهای گروه چربی کم می باشد می توانیم چربی گوشت ها را به جای ۴ گرم، حدود یک گرم در نظر بگیریم. این امر مشکلی ایجاد نخواهد کرد چراکه معمولاً به بیماران توصیه می شود که چربی گوشت ها را مصرف نکنند.

رژیم فوق الذکر حاوی ۱۹۰۹/۵ میلی گرم سدیم است و به این ترتیب اگر رژیم غذایی بر مبنای ۲۰۰۰ میلی گرم سدیم در روز تنظیم شود این بیمار می‌تواند ۹۰/۵ میلی گرم سدیم دیگر ( $2000 - 1909.5 = 90.5 \text{ mg}$ ) نیز روزانه به صورت نمک به رژیم غذایی خود اضافه نماید. چون میزان نمک رژیم غذایی این مادر بسیار ناچیز می‌شود و ممکن است رژیم غذایی رعایت نشود، لذا در صورتیکه بعد از تنظیم رژیم غذایی مقدار سدیم باقیمانده کم باشد در این موارد با توجه به اینکه توصیه می‌شود از روغن‌های مایع در رژیم غذایی استفاده شود و این روغن‌ها تقریباً فاقد سدیم هستند لذا سدیم گروه چربی را نیز می‌توانیم به سدیم باقیمانده اضافه نماییم و سپس مجموع سدیم بدست آمده را به نمک تبدیل کنیم. بنابراین، مادر فوق الذکر می‌تواند ۶۴۰/۵ میلی گرم سدیم دیگر ( $90.5 + 550 = 640.5 \text{ mg}$ ) نیز به صورت نمک دریافت نماید که این میزان سدیم معادل با ۱/۶ گرم نمک ( $640.5 \times 0.25 = 160.125$ ) یا تقریباً نصف قاشق چای خوری نمک می‌شود.

رژیم غذایی فوق الذکر حاوی ۲۵۵۴/۵ میلی گرم پتاسیم است و همانطور که بیان شد این بیمار می‌تواند تا ۲۵۰۰ میلی گرم پتاسیم در روز مصرف نمایند. بنابراین میزان پتاسیم این رژیم هم در محدوده مجاز قرار دارد. رژیم غذایی فوق الذکر حاوی ۱۱۹۲ میلی گرم فسفر است و همانطور که قبلاً توضیح داده شده است میزان مجاز فسفر دریافتی برای مادر باردار ۱۲۰۰ میلی گرم در روز می‌باشد. به این ترتیب میزان فسفر این رژیم هم در حد مجاز می‌باشد.

## رژیم غذایی

### صبحانه

گروه نان و غلات ۳ واحد  
پنیر خامه ای یک قاشق غذاخوری  
مربا دو قاشق غذاخوری  
یک استکان چای + ۳ حبه قند

### عصرانه

گروه میوه ۱ واحد  
گروه نان و غلات ۲ واحد

### میان وعده صبح

گروه میوه ۱ واحد  
گروه نان و غلات ۱/۵ واحد

### شام

گروه نان و غلات ۳ واحد  
گروه گوشت ۳ واحد  
گروه سبزی ۱ واحد  
روغن مایع در حد متعادل

### ناهار

گروه نان و غلات ۳ واحد  
گروه گوشت ۳/۵ واحد  
گروه سبزی ۲ واحد  
ماست نصف لیوان  
روغن مایع در حد متعادل

### آخر شب

گروه میوه ۱ واحد  
یک استکان چای + دوحبه قند

لازم به ذکر است رژیم غذایی بالا باید کاملاً برای بیمار مطابق با فهرست جانشینی مواد غذایی توضیح داده شود. فهرست جانشینی مواد غذایی و صفحه توصیه ها باید همراه با این رژیم غذایی به بیمار داده شود.

## بیمار گرامی نکات زیر را رعایت نمایید:

- ۱- در طول روز مجاز به مصرف حداکثر نصف قاشق چای خوری نمک هستید.
- ۲- در طول روز مجاز به مصرف ۲ واحد از میوه های دارای پتاسیم کم و متوسط، و ۱ واحد از میوه های دارای پتاسیم بالا هستید.
- ۳- در طول روز مجاز به مصرف ۱ واحد از سبزی های دارای پتاسیم کم، ۱ واحد از سبزی های دارای پتاسیم متوسط و ۱ واحد از سبزی های دارای پتاسیم بالا هستید.
- ۴- از مصرف مغزها (شامل مغز بادام، پسته، فندق، گردو، تخمه و غیره)، حبوبات، سویا، نان های سبوس دار (از جمله نان جو)، بیسکویت های سبوس دار (از جمله بیسکویت ساقه طلایی)، لبنیات، بستنی (به استثنای بستنی یخی)، دل، قلو، جگر، مغز، سوسیس، کالباس و نوشابه بویژه نوشابه های سیاه (همانند کوکاکولا) جداً پرهیز نمایید. این مواد غذایی را می توانید به میزان کم در ۳۰-۴۵ دقیقه اول همودیالیز مصرف نمایند.
- ۵- از مصرف آب خورشت ها، آب گوشت ها، آب غذاها و آب کمپوت پرهیز نمایید. این مواد غذایی را نیز می توانید به میزان کم در ۳۰-۴۵ دقیقه اول همودیالیز مصرف نمایند.
- ۶- روغن مصرفی حتماً از نوع روغن مایع و به ویژه روغن کُزرا باشد.
- ۷- از سرخ کردن غذاها در روغن و مصرف غذاها سرخ شده تا حد ممکن خود داری فرمایید.
- ۸- حجم مایعات دریافتی بیمار معادل با : حجم ادرار + ۴ لیوان

در مورد این بیمار حجم مایعات دریافتی معادل با ۶ لیوان می شود.

- باید توجه داشت بیان حجم مایعات دریافتی حتماً باید صورت گیرد. چراکه دریافت زیاد مایعات می تواند سبب بالا رفتن فشار خون و نارسایی قلبی گردد.

- سایر توصیه های بارداری مطابق با مثال های قبل بایستی به بیمار داده شود.

- نوع مکمل های دریافتی در این مادر باردار همودیالیزی مشابه با مثال قبل می آید.

**\*\*\* باید توجه داشت اگرچه در مادران باردار امکان دیالیز صفاقی وجود دارد اما معمولاً این کار بدلیل مشکلاتی که ممکن است در مادران باردار داشته باشد صورت نمی گیرد و به همین دلیل در مورد مادران باردار تحت دیالیز صفاقی مثالی آورده نشده است.**

**مثال ۱۶ :** خانم ت. الف. ۲۵ ساله که در حال حاضر در سه ماهه اول بارداری قرار دارد مطابق با

تشخیص متخصص نفروولوژی مبتلا به سندرم نفروتیک می‌باشد. پزشک بیمار فوق را که فاقد فشار خون و دیابت است و وزن قبل از بارداری او ۵۹ کیلو گرم و قد او ۱۶۰ سانتی متر است و میزان پروتئین دفع شده در ادرار ۲۴ ساعته او ۴ گرم می‌باشد را جهت دریافت رژیم غذایی ارجاع داده است. رژیم غذایی مناسبی برای این مادر باردار که مبتلا به سندرم نفروتیک می‌باشد و در سه ماهه اول بارداری قرار دارد و

**BMI قبل از بارداری او در محدوده نرمال است و دارای یک جنین می‌باشد تنظیم نمایید.**

لازم به ذکر است که غلظت کراتینین و اوره سرم در این بیمار مبتلا به سندرم نفروتیک در محدوده نرمال قرار دارد.

**پاسخ :** جهت تنظیم رژیم غذایی برای مادر فوق الذکر ابتدا BMI قبل از بارداری این خانم را محاسبه

$$\text{BMI} = \frac{59}{(1.60)^2} \approx 23$$

می‌نماییم:

چون BMI قبل از بارداری این خانم در محدوده طبیعی ۲۵-۱۸/۵ قرار دارد لذا محاسبه انرژی جهت سه ماهه اول بارداری، بر مبنای وزن قبل از بارداری ایشان به شرح زیر صورت می‌گیرد:

$$\text{کالری متابولیسم پایه} = 59 \times 0.95 \times 24 = 1345 \text{ kcal}$$

$$\text{کالری مورد نیاز برای فعالیت بدنی} = 1345 \times 0.30 = 403 \text{ kcal}$$

$$\text{کالری مورد نیاز برای اثرگرمازایی غذا} = (1345 + 403) \times 0.10 = 175 \text{ kcal}$$

$$\text{کل انرژی مورد نیاز} = 1345 + 403 + 175 = 1923 \text{ kcal}$$

چون در سه ماهه اول بارداری، نیاز مادر به انرژی افزایش پیدا نمی‌کند لذا هیچ کالری اضافی به انرژی محاسبه شده اضافه نمی‌شود.

بعد از محاسبه کل انرژی مورد نیاز، لازم است میزان پروتئین مورد نیاز مادر حساب شود. برای این منظور ابتدا میزان پروتئین با این فرض که این مادر مبتلا به سندرم نفروتیک باردار نباشد محاسبه می گردد و سپس به میزان محاسبه شده ۱۰ گرم اضافه می گردد چراکه در سه ماهه اول بارداری میزان پروتئین مورد نیاز مادران باردار مبتلا به بیماری های کلیه نسبت به قبل از بارداری ۱۰ گرم افزایش می یابد.

میزان پروتئین مورد نیاز مادر فوق الذکر به شرح زیر محاسبه می شود:

$$\text{میزان پروتئین مورد نیاز این مادر مبتلا به سندرم نفروتیک با این فرض که باردار نباشد} = (1 \times 59) + 4 = 63 \text{ gr}$$

$$\text{میزان کل پروتئین مورد نیاز جهت سه ماهه اول بارداری} = 63 + 10 = 73 \text{ gr}$$

$$\text{میزان پروتئین HBV} = 73 \times 0.50 = 36.5 \text{ gr}$$

بعد از محاسبه کل پروتئین مورد نیاز جهت سه ماهه اول بارداری، آنگاه باید محاسبه نماییم که این میزان پروتئین چند درصد کل انرژی مورد نیاز فرد می باشد تا بقیه انرژی مورد نیاز را از کربوهیدرات و پروتئین تعیین نماییم.

$$\text{درصد انرژی حاصل از پروتئین} = 1923 \div (73 \times 4) = 15\%$$

به این ترتیب چون ۱۵٪ از کل انرژی مورد نیاز مادر از پروتئین تأمین می گردد لذا بقیه انرژی مورد نیاز او به صورت ۳۰٪ از چربی و ۵۵٪ از کربوهیدرات تأمین خواهد شد. حال میزان کل کربوهیدرات و چربی مورد نیاز مادر به شرح زیر محاسبه می شود:

$$\text{کل کربوهیدرات مورد نیاز} = 1923 \times 0.55 = 1058 \div 4 = 264 \text{ gr}$$

$$\text{کل چربی مورد نیاز} = 1923 \times 0.30 = 577 \div 9 = 64 \text{ gr}$$

میزان مجاز سدیم دریافتی: حدود ۲۰۰۰ میلی گرم در روز

میزان مجاز پتاسیم دریافتی: بدون محدودیت

میزان مجاز فسفر دریافتی: بدون محدودیت

میزان مجاز آب دریافتی: بدون محدودیت



\*\* در بیماران مبتلا به سندرم نفروتیک ترتیب نوشتن گروه‌های غذایی در جدول رژیم نویسی همانند نارسایی مزمن کلیه در مرحله پیش از دیالیز و به صورت زیر می‌باشد:

۱- گروه شیر ۲- گروه گوشت‌ها ۳- گروه سبزی ۴- گروه میوه  
۵- گروه مواد نشاسته‌ای (نان و غلات) ۶- گروه مواد غذایی پرکالری ۷- گروه چربی‌ها

اما باید توجه داشت در صورتیکه کالری حاصله از پروتئین در سندرم نفروتیک حدود ۱۴٪ یا بیشتر شود در این موارد ترتیب نوشتن گروه‌های غذایی در جدول رژیم نویسی همانند همودیالیز و به صورت زیر می‌شود:

۱- گروه شیر ۲- گروه سبزی ۳- گروه میوه ۴- گروه مواد غذایی پرکالری  
۵- گروه مواد نشاسته‌ای (نان و غلات) ۶- گروه گوشت‌ها ۷- گروه چربی‌ها

اگر بخواهیم در رژیم غذایی این بیماران از مغزها نیز قرار دهیم باید در هنگام رژیم نویسی این گروه را بعد از گروه مواد غذایی پرکالری بگذاریم.

میزان دریافت فرد از هر یک از گروه های غذایی را مطابق با جدول رژیم نویسی تعیین می نمایم:

### جدول رژیم نویسی برای تبدیل مواد مغذی انرژی زا به گروه های غذایی

P (mg)	K (mg)	Na (mg)	Fat (gr)	Pro(gr)		CHO (gr)	تعداد واحد	گروه غذایی
				LBV	HBV			
		۱۶۰	۱۰	—	۸	۱۶	۲	گروه شیر
		$4 \times 15 = 60$	—	۴	—	۲۰	۴	گروه سبزی
		—	—	۲	—	۶۰	۴	گروه میوه
		۳۰	—	—	—	۳۰	۲	گروه مواد غذایی پر کالری
		۷۲۰	۹	۱۸	—	$264 - 126 = 138$ $138 \div 15 = 9$	۹	گروه مواد نشاسته‌ای (نان و غلات)
		۱۵۰	$6 \times 1 = 6$	$73 - 32 = 41 \div 7 = 6$		—	۶	گروه گوشت
		۴۴۰	$64 - 25 = 39$ $39 \div 5 = 8$	—	—	—	۸	گروه چربی
		۱۵۶۰						

در جدول رژیم نویسی در مواردیکه تعداد واحدهای گروه چربی کم می باشد می توانیم چربی گوشت ها را به جای ۴ گرم، حدود یک گرم در نظر بگیریم. این امر مشکلی ایجاد نخواهد کرد چراکه معمولاً به بیماران توصیه می شود که چربی گوشت ها را مصرف نکنند.

رژیم فوق الذکر حاوی ۱۵۶۰ میلی گرم سدیم است. به این ترتیب اگر رژیم غذایی این بیمار بر مبنای ۲۰۰۰ میلی گرم در روز تنظیم شود این بیمار می‌تواند ۴۴۰ میلی گرم سدیم دیگر (۴۴۰mg=۲۰۰۰-۱۵۶۰) یا بعبارت بهتر حدود ۱/۱ گرم نمک ( $۱/۱ = ۰/۴۴ \times ۲/۵۵$ ) نیز روزانه به رژیم غذایی خود اضافه نماید. که این میزان تقریباً معادل با یک سوم قاشق چای خوری می‌باشد.

در صورتیکه نمک رژیم غذایی مادر کم باشد می‌توانیم سدیم گروه چربی را نیز به صورت نمک در رژیم غذایی مادر در نظر بگیریم.

## رژیم غذایی

### صبحانه

گروه نان و غلات ۲/۵ واحد

پنیر به اندازه یک قوطی کبریت

مربا ۱ قاشق غذاخوری

شیر نصف لیوان

یک استکان چای + ۳ حبه قند

### میان وعده صبح

گروه میوه ۲ واحد

### عصرانه

گروه میوه ۱ واحد

گروه نان و غلات ۱ واحد

### شام

گروه نان و غلات ۲/۵ واحد

گروه گوشت ۲ واحد

گروه سبزی آزاد

روغن مایع در حد متعادل

### آخر شب

گروه میوه ۱ واحد

یک استکان چای + دوحبه قند

### ناهار

گروه نان و غلات ۳ واحد

گروه گوشت ۳ واحد

گروه سبزی آزاد

ماست نصف لیوان

روغن مایع در حد متعادل

لازم به ذکر است رژیم غذایی بالا باید کاملاً برای بیمار مطابق با فهرست جانشینی مواد غذایی توضیح داده شود. فهرست جانشینی مواد غذایی و صفحه توصیه ها باید همراه با این رژیم غذایی به بیمار داده شود.

- لازم به ذکر است که چون در بیماران مبتلا به سندرم نفروتیک و سایر بیمارانی که مبتلا به CKD1-2 می باشند، هیپرفسفاتی وجود ندارد لذا در فهرست جانشینی گروه گوشت برای این بیماران، هر ۳۰ گرم پنیر معمولی، ۳۰ گرم کالباس یا یک عدد سوسیس کوچک معادل با یک واحد از گروه گوشت در نظر گرفته می شود و این امر باید در گروه گوشت فهرست جانشینی کلیوی که به بیماران مبتلا به سندرم نفروتیک داده می شود ذکر گردد. در صورتیکه بیمار بخواهد از گروه حبوبات مصرف نماید لازم نیست همانند بیماران پیش از دیالیز و یا بیماران دیالیزی، گروه حبوبات را جداگانه در جدول رژیم نویسی در نظر بگیریم، بلکه به بیماران می گوئیم هر نصف لیوان حبوبات پخته را معادل با یک واحد از گروه گوشت و یک واحد از گروه نان و غلات در نظر بگیرند. همچنین چون در فهرست جانشینی بیماران کلیوی سیب زمینی در گروه سبزی قرار دارد لذا بهتر است به بیماران توصیه نماییم که گروه سبزی را متنوع مصرف نمایند و سیب زمینی را در حد متعادل مصرف کنند. در سندرم نفروتیک چون مشکل هیپرکالمی وجود ندارد لذا در انتخاب میوه ها و سبزی ها از فهرست جانشینی، میزان پتاسیم موجود در آنها مهم نمی باشد. همچنین میزان خربزه، طالبی و گرمک در فهرست جانشینی برای بیماریهای کلیه بدلیل دارا بودن پتاسیم بالا معادل با یک هشتم یک عدد کوچک در نظر گرفته شده است اما در بیماران مبتلا به سندرم نفروتیک و سایر بیمارانی که مبتلا به CKD1-2 می باشند می توانیم یک واحد خربزه، طالبی و گرمک را همانند هندوانه معادل با یک لیوان در نظر بگیریم.

## بیمار گرامی نکات زیر را رعایت نماید:

- ۱- در طول روز مجاز به مصرف حداکثر یک سوم قاشق چای خوری نمک هستید.
- ۲- جهت بهبود طعم غذاها از آبلیمو طبیعی (که فاقد نمک است)، آب سایر مرکبات ترش همانند آب نارنج، آب گوجه فرنگی طبیعی و غیره استفاده نمایید.
- ۳- از مصرف مواد غذایی زیر بدلیل داشتن نمک خود داری نمایید:  
خیار شور، ترشی شور، غذاهای نمک سود، غذاهای دودی، رب و سس گوجه فرنگی، غذاهای آماده، غذاهای کنسرو شده، چیپس، پفک، انواع مغزهای شور، سوسیس و کالباس، زیتون پرورده، دوغ های موجود در بازار، و به طور کلی هر غذای آماده ای که در تهیه آن نمک بکار رفته است.
- ۴- مصرف پنیر تنها در میزانی که در رژیم غذایی گذاشته شده است مجاز می باشد. جهت مصرف پنیر همراه با صبحانه باید پنیر از شب قبل در آب گذاشته شود تا نمک آن گرفته شود و قبل از مصرف نیز شسته شود.
- ۵- از مصرف روغن ها و چربی های جامد پرهیز نمایید. جهت پخت و پز از روغن های گیاهی مایع استفاده نمایید و بهترین روغن در این زمینه روغن کُزْا (یا روغن کانولا) می باشد.
- ۶- از مصرف غذاهای سرخ شده در روغن، غذاهای پر چرب، غذاهای آماده از جمله پیتزا پرهیز نمایید. بهتر است غذاها تا حد امکان به صورت بخارپز، آب پز یا کبابی باشد.
- ۷- از مصرف چربی گوشت ها، پوست مرغ، پوست ماهی، لبنیات پر چرب، سس های سفید، کله و پاچه، دل، قلوه، جگر، مغز، زرده تخم مرغ، میگو، کره، خامه، شیرینی های خامه ای و چیپس پرهیز نمایید. در هفته حداکثر یک تا دو عدد تخم مرغ بیشتر مصرف نکنید.
- ۸- توصیه می شود بخش عمده گوشت مصرفی از نوع گوشت سفید (مرغ و ماهی) باشد.
- ۹- از مصرف زیاد قند، شکر، شربت، نوشابه، آب میوه های صنعتی، عسل، مربا، آب نبات، شکلات، شیرینی ها، بستنی ها و سایر مواد غذایی حاوی شکر پرهیز نمایید. مصرف این مواد غذایی فقط در حدی باشد که در رژیم غذایی شما گنجانده شده است.
- ۱۰- غذاها را کاملاً بجوید و به آهستگی میل نمایید.
- ۱۱- از مصرف غذا در هنگام تماشای تلویزیون یا مطالعه کردن پرهیز نمایید، چراکه این امر سبب عدم تمرکز در هنگام غذا خوردن و در نتیجه مصرف بیش از حد مواد غذایی می گردد.

- باید توجه داشت مصرف مایعات در این بیماران محدودیتی ندارد و بر مبنای احساس تشنگی می باشد.

- لازم به ذکر است چون در این بیماران از یک سو احتمال چاقی به دلیل تجویز گلوکوکورتیکوئیدها وجود دارد و از سوی دیگر احتمال هیپرکلسترولمی و هیپرتری گلیسریدمی وجود دارد لذا بخشی از توصیه های ذکر شده جهت جلوگیری از بروز این موارد می باشد.

- سایر توصیه های بارداری مطابق با مثال های قبل بایستی به بیمار داده شود.

\*\* مکمل های زیر در صورت عدم تجویز پزشک باید برای این بیماران تجویز گردد:

- روزانه یک تا دو قاشق مرباخوری شربت **B-complex** جهت تأمین ویتامین B2 مورد نیاز بدلیل مصرف ناکافی از گروه شیر

- روزانه ۱/۵-۱ قرص کربنات کلسیم ۵۰۰ میلی گرمی

مادران باردار روزانه بایستی ۳ واحد از گروه شیر در فهرست جانشینی متداول دریافت نمایند که این میزان معادل با ۶ واحد از گروه شیر در فهرست جانشینی بیماران کلیوی می شود. لازم است به ازای هر واحد از گروه شیر در فهرست جانشینی کلیه ۱۵۰ میلی گرم کلسیم در نظر بگیریم که در مورد این بیمار با توجه به اینکه تنها ۲ واحد از گروه شیر دریافت می کند لذا نیاز به حدود ۶۰۰ میلی گرم کلسیم می باشد و می توانیم به بیمار ۱/۵-۱ قرص کربنات کلسیم ۵۰۰ میلی گرمی در روز تجویز نماییم تا کلسیم مورد نیاز او تأمین گردد.

در مورد بیماران مبتلا به سندرم نفروتیک، قرص کربنات کلسیم نباید همراه با وعده های غذایی مصرف شود چراکه نیازی به کاهش جذب فسفر در این بیماران نیست و می تواند در فاصله دو وعده غذایی بکار رود.

- تجویز مکمل آهن در مادران باردار مبتلا سندرم نفروتیک توسط پزشک صورت می گیرد.

دو نکته بسیار مهمی که در رژیم نویسی بیماران مبتلا به سندرم نفروتیک همواره باید به آن توجه داشته باشیم عبارتند از:

۱- در بیماران مبتلا به سندرم نفروتیک در صورتیکه بدلیل مصرف داروهای تجویز شده غلظت گلوکز سرم آنها از حد نرمال بالاتر رود لازم است همانند بیماران دیابتی مسئله توزیع کربوهیدرات ها را در هنگام رژیم نویسی رعایت نماییم.

۲- اگر در مادران باردار مبتلا به سندرم نفروتیک غلظت کراتینین سرم از حد نرمال بالاتر رفته باشد در این حالت این بیماران مبتلا به نارسایی کلیه شده اند و نحوه تنظیم رژیم غذایی برای آنها همانند مادران باردار در مرحله پیش از دیالیز می باشد و تنها در این بیماران میزان پروتئین دفعی از طریق ادرار به میزان کل پروتئین محاسبه شده اضافه می گردد. لازم به ذکر است که در جدول رژیم نویسی برای این بیماران حتماً ستون های پتاسیم و فسفر باید تکمیل گردند.

**مثال ۱۷ :** خانم س. ز. ۲۵ ساله که در حال حاضر در سه ماهه دوم بارداری قرار دارد مطابق با تشخیص

متخصص نفرولوژی مبتلا به نفروپاتی دیابتی است. پزشک بیمار فوق را که دارای فشار خون می باشد و وزن قبل از بارداری او ۵۹ کیلو گرم و قد او ۱۶۰ سانتی متر است و میزان پروتئین دفع شده در ادرار ۲۴ ساعته او ۱۰۰۰ میلی گرم (یا ۱ گرم) می باشد را جهت دریافت رژیم غذایی ارجاع داده است. رژیم غذایی مناسبی برای

**این مادر باردار مبتلا به نفروپاتی دیابتی که در سه ماهه دوم بارداری قرار دارد و BMI قبل**

**از بارداری او در محدوده نرمال است و دارای یک جنین می باشد تنظیم نماید.**

لازم به ذکر است که غلظت اوره و کراتینین سرم در این بیمار در محدوده نرمال قرار دارد و در حال حاضر قبل از صبحانه و قبل از شام انسولین های Regular و NPH تزریق می نماید.

**پاسخ :** جهت تنظیم رژیم غذایی برای مادر فوق الذکر ابتدا BMI قبل از بارداری این خانم را محاسبه

$$\text{BMI} = \frac{59}{(1.60)^2} \approx 23$$

می نمایم:

چون BMI قبل از بارداری این خانم در محدوده طبیعی ۲۵-۱۸/۵ قرار دارد لذا محاسبه انرژی جهت سه ماهه دوم بارداری، بر مبنای وزن قبل از بارداری ایشان به شرح زیر صورت می گیرد:

$$\text{kcal} = 1345 = 24 \times 0.95 \times 59 = \text{انرژی متابولیسم پایه}$$

$$\text{kcal} = 403 = 1345 \times 0.30 = \text{انرژی مورد نیاز برای فعالیت بدنی}$$

$$\text{kcal} = 175 = (1345 + 403) \times 0.10 = \text{انرژی مورد نیاز برای اثرگرمازایی غذا}$$

$$\text{kcal} = 1923 = 1345 + 403 + 175 = \text{انرژی مورد نیاز با فرض اینکه مادر باردار نباشد}$$

چون در سه ماهه دوم بارداری، نیاز مادران مبتلا به بیماری های کلیه به انرژی، روزانه ۳۰۰ کیلوکالری افزایش پیدا می کند لذا این میزان کالری به انرژی محاسبه شده اضافه می شود.

$$\text{kcal} = 2223 = 1923 + 300 = \text{کل انرژی مورد نیاز}$$



بعد از محاسبه کل انرژی مورد نیاز، لازم است میزان پروتئین مورد نیاز مادر حساب شود. برای این منظور ابتدا میزان پروتئین با این فرض که این مادر مبتلا به نفروپاتی دیابتی، باردار نباشد محاسبه می گردد و سپس به میزان محاسبه شده ۱۰ گرم اضافه می گردد چراکه در سه ماهه دوم بارداری میزان پروتئین مورد نیاز مادران باردار مبتلا به بیماری های کلیه نسبت به قبل از بارداری ۱۰ گرم افزایش می یابد.

میزان پروتئین مورد نیاز مادر فوق الذکر به شرح زیر محاسبه می شود:

$$\text{gr } 60 = (1 \times 59) + 1 = \text{پروتئین مورد نیاز این مادر مبتلا به نفروپاتی دیابتی با این فرض که باردار نباشد}$$

$$\text{gr } 70 = 60 + 10 = \text{میزان کل پروتئین مورد نیاز جهت سه ماهه دوم بارداری}$$

$$\text{gr } 35 = 70 \times 0.50 = \text{میزان پروتئین HBV}$$

بعد از محاسبه کل پروتئین مورد نیاز جهت سه ماهه دوم بارداری، آنگاه باید محاسبه نماییم که این میزان پروتئین چند درصد کل انرژی مورد نیاز فرد می باشد تا بقیه انرژی مورد نیاز را از کربوهیدرات و پروتئین تعیین نماییم.

$$12\% = 2223 \div (70 \times 4) = \text{درصد انرژی حاصل از پروتئین}$$

میزان کالری حاصله از کربوهیدرات ها ۵۲٪ در نظر گرفته شد و بنابراین کل کربوهیدرات رژیم برابر با ۲۸۹ گرم می شود.

$$\text{gr } 289 = 2223 \times 0.52 = \text{کل کربوهیدرات مورد نیاز}$$

نحوه توزیع کربوهیدرات در این بیمار مبتلا به نفروپاتی دیابتی به صورت زیر در نظر گرفته می شود:

صبحانه	میان وعده صبح	ناهار	میان وعده عصر	شام	وعده آخر شب
۱۵٪	۱۲/۵٪	۲۲/۵٪	۱۲/۵٪	۲۲/۵٪	۱۵٪
۴۳ گرم	۳۶ گرم	۶۵ گرم	۳۶ گرم	۶۵ گرم	۴۳ گرم

میزان کالری حاصله از چربیها ۳۶٪ در نظر گرفته می شود و بنابراین کل چربی رژیم برابر با ۸۹ گرم می گردد.

$$\text{gr } 89 = 2223 \times 0.36 = \text{کل چربی مورد نیاز}$$

میزان مجاز سدیم دریافتی: ۲۰۰۰ میلی گرم در روز

در افراد مبتلا به فشارخون بالا حداکثر سدیم دریافتی مجاز ۲۰۰۰ میلی گرم در روز است.

میزان مجاز پتاسیم دریافتی: بدون محدودیت

میزان مجاز فسفر دریافتی: بدون محدودیت

میزان مجاز آب دریافتی: بدون محدودیت

**\*\* در بیماران مبتلا به نفروپاتی دیابتی ترتیب نوشتن گروه‌های غذایی در جدول**

رژیم نویسی همانند نارسایی مزمن کلیه در مرحله پیش از دیالیز و به صورت زیر می‌باشد:

۱- گروه شیر ۲- گروه گوشت‌ها ۳- گروه سبزی ۴- گروه میوه

۵- گروه مواد نشاسته‌ای (نان و غلات) ۶- گروه مواد غذایی پرکالری ۷- گروه چربی‌ها

اگر بخواهیم در رژیم غذایی این فرد از مغزها نیز قرار دهیم باید در جدول رژیم نویسی این گروه را بعد از

گروه گوشت بگذاریم.

میزان دریافت فرد از هر یک از گروه های غذایی را مطابق با جدول رژیم نویسی تعیین می نمایم:

### جدول رژیم نویسی برای تبدیل مواد مغذی انرژی زا به گروه های غذایی

P (mg)	K (mg)	Na (mg)	Fat (gr)	CHO (gr)	Pro(gr)		تعداد واحد	گروه غذایی
					LBV	HBV		
		۸۰	۵	۸	—	۴	۱	گروه شیر
		$۶ \times ۲۵ = ۱۵۰$	۲۴	—	—	۴۲	۶	گروه گوشت
		$۴ \times ۱۵ = ۶۰$	—	۲۰	۴	—	۴	گروه سبزی
		—	—	۷۵	۲/۵	—	۵	گروه میوه
		$۹ \times ۸۰ = ۷۲۰$	۹	۱۳۵	$۷۰ - ۵۲/۵ = ۱۷/۵ \div ۲ = ۹$		۹	مواد نشاسته ای (نان و غلات)
		$۳/۵ \times ۱۵ = ۵۲/۵$	—	$۲۸۹ - ۲۳۸ = ۵۱$	—	—	۳/۵	مواد غذایی پرکالری
		$۱۰ \times ۵۵ = ۵۵۰$	$۸۹ - ۳۸ = ۵۱$	$۵۱ \div ۱۵ = ۳/۵$	—	—	۱۰	گروه چربی
		$۱۶۱۲/۵$						

رژیم فوق الذکر حاوی  $۱۶۱۲/۵$  میلی گرم سدیم است. به این ترتیب اگر رژیم غذایی این بیمار بر مبنای

$۲۰۰۰$  میلی گرم در روز تنظیم شود این بیمار می تواند  $۳۸۷/۵$  میلی گرم سدیم دیگر

( $۲۰۰۰ - ۱۶۱۲/۵ = ۳۸۷/۵$  mg) یا عبارت بهتر حدود  $۱$  گرم نمک ( $۱ = ۰/۳۸ \times ۲/۵۵$ ) نیز روزانه به

رژیم غذایی خود اضافه نماید. که این میزان تقریباً معادل با یک سوم قاشق چای خوری می باشد.

در صورتیکه نمک رژیم غذایی مادر کم باشد می توانیم سدیم گروه چربی را نیز به صورت نمک در

رژیم غذایی مادر در نظر بگیریم.

## رژیم غذایی

### (تزریق انسولین ساعت ۷/۵)

#### صبحانه (ساعت ۸)

گروه نان و غلات	۲ واحد	گروه میوه	۱ واحد
پنیر معمولی	۱ قوطی کبریت	شربت	۱/۵ لیوان
مربا	۱ قاشق غذاخوری	(۱/۵ قاشق شکر + کمی آلبیمو)	
یک استکان چای + ۲ حبه قند			

### (تزریق انسولین ساعت ۷/۵)

#### شام (ساعت ۸)

گروه میوه	۲ واحد	گروه نان و غلات	۳ واحد
		گروه گوشت	۲ واحد
		گروه سبزی	۲ واحد
روغن شام در حد متعادل باشد			
		گروه میوه	۱ واحد

#### میان وعده صبح (ساعت ۱۰)

گروه میوه ۲ واحد

#### آخر شب (ساعت ۱۰)

گروه نان و غلات	۳ واحد	گروه میوه	۱ واحد
گروه گوشت	۳ واحد	یک استکان چای + ۳ حبه قند	
گروه سبزی	۲ واحد	گروه نان و غلات ۱ واحد (قبل از خواب)	
ماست	نصف لیوان		
روغن ناهار در حد متعادل باشد			

#### ناهار (ساعت ۱)

- لازم به ذکر است که در بیماران دیابتی لازم است ساعت تزریق انسولین و ساعت مصرف وعده های غذایی در برگه رژیم غذایی نوشته شود.

- همچنین بایستی برای بیمار توضیح داده شود که بیمار مجاز نیست بدون هماهنگی با متخصص تغذیه مواد غذایی را بین وعده های مختلف جابجا کند چراکه میزان کربوهیدرات در هر وعده تغییر می نماید و تنظیم قند خون بیمار به هم می خورد.

- لازم به ذکر است که چون در بیماران مبتلا به نوروپاتی دیابتی و سایر بیمارانی که مبتلا به CKD1-2 می باشند، هیپرفسفاتی وجود ندارد لذا در فهرست جانشینی گروه گوشت برای این بیماران، هر ۳۰ گرم پنیر معمولی، ۳۰ گرم کالباس یا یک عدد سوسیس کوچک معادل با یک واحد از گروه گوشت در نظر گرفته می شود و این امر باید در گروه گوشت فهرست جانشینی کلیوی که به بیماران مبتلا به نوروپاتی دیابتی داده می شود ذکر گردد. در صورتیکه بیمار بخواهد از گروه حبوبات مصرف نماید لازم نیست همانند بیماران پیش از دیالیز و یا بیماران دیالیزی، گروه حبوبات را جداگانه در جدول رژیم نویسی در نظر بگیریم، بلکه به بیماران می گوئیم هر نصف لیوان حبوبات پخته را معادل با یک واحد از گروه گوشت و یک واحد از گروه نان و غلات در نظر بگیرند. همچنین چون در فهرست جانشینی بیماران کلیوی سیب زمینی در گروه سبزی قرار دارد لذا بهتر است به بیماران توصیه نماییم که گروه سبزی را متنوع مصرف نمایند و سیب زمینی را در حد متعادل مصرف کنند. در نوروپاتی دیابتی چون مشکل هیپرکالمی وجود ندارد لذا در انتخاب میوه ها و سبزی ها از فهرست جانشینی، میزان پتاسیم موجود در آنها مهم نمی باشد. همچنین میزان خربزه، طالبی و گرمک در فهرست جانشینی برای بیماریهای کلیه بدلیل دارا بودن پتاسیم بالا معادل با یک هشتم یک عدد کوچک در نظر گرفته شده است اما در بیماران مبتلا به نوروپاتی دیابتی و سایر بیمارانی که مبتلا به CKD1-2 می باشند می توانیم یک واحد خربزه، طالبی و گرمک را همانند هندوانه معادل با یک لیوان در نظر بگیریم.

## بیمار گرامی نکات زیر را رعایت نمایید:

- ۱- در طول روز مجاز به مصرف حداکثر یک سوم قاشق چای خوری نمک هستید.
- ۲- جهت بهبود طعم غذاها از ابلیمو طبیعی (که فاقد نمک است)، آب سایر مرکبات ترش همانند آب نارنج، آب گوجه فرنگی طبیعی و غیره استفاده نمایید.
- ۳- از مصرف مواد غذایی زیر بدلیل داشتن نمک خود داری نمایید:  
خیار شور، ترشی شور، غذاهای نمک سود، غذاهای دودی، رب و سس گوجه فرنگی، غذاهای آماده، غذاهای کنسرو شده، چیپس، پفک، انواع مغزهای شور، سوسیس و کالباس، زیتون پرورده، دوغ های موجود در بازار، و به طور کلی هر غذای آماده ای که در تهیه آن نمک بکار رفته است.
- ۴- مصرف پنیر تنها در میزانی که در رژیم غذایی گذاشته شده است مجاز می باشد. جهت مصرف پنیر همراه با صبحانه باید پنیر از شب قبل در آب گذاشته شود تا نمک آن گرفته شود و قبل از مصرف نیز شسته شود.
- ۵- توصیه می شود از پروتئین سویای موجود در بازار بعنوان بخشی از واحدهای گروه گوشت خود استفاده نمایند چراکه این امر در کاهش دفع ادراری پروتئین مؤثر می باشد.
- ۶- بدون هماهنگی با متخصص تغذیه از جابجا کردن مواد غذایی بین وعده های مختلف پرهیز نمایید چراکه این امر سبب می شود میزان کربوهیدرات موجود در هر وعده غذایی تغییر نماید و تنظیم قند خون شما به هم بخورد.
- ۷- تا حد امکان سعی نمایید زمان تزریق انسولین و مصرف وعده های غذایی مطابق با برگه رژیم غذایی صورت گیرد و نظم موجود در آن رعایت گردد.
- ۸- از مصرف زیاد قند، شکر، مربا، عسل، شربت، نوشابه و سایر مواد غذایی که در تهیه آنها از شکر استفاده می شود پرهیز نمایید. سعی نمایید میزان مصرف این مواد غذایی مطابق با برگه رژیم غذایی باشد و در صورتیکه بخواهید از این مواد غذایی بیشتر مصرف نمایید حتماً با متخصص تغذیه خود هماهنگی نمایید.
- ۹- همواره یک منبع کربوهیدرات ساده (همانند آبنبات) داشته باشید تا در صورت کاهش قند خون مصرف نمایید.
- ۱۰- روزانه حداقل ۱-۵ ساعت فعالیت بدنی از قبیل پیاده روی داشته باشید.

- باید توجه داشت مصرف مایعات در این بیماران محدودیتی ندارد و بر مبنای احساس تشنگی می باشد.

- سایر توصیه های بارداری مطابق با مثال های قبل بایستی به بیمار داده شود.

\*\* مکمل های زیر در صورت عدم تجویز پزشک باید برای این بیماران تجویز گردد:

- روزانه یک تا دو قاشق مرباخوری شربت **B-complex** جهت تأمین ویتامین B2 مورد نیاز  
بدلیل مصرف ناکافی از گروه شیر

- تجویز ۱ قرص ۱۰۰ میلی گرمی ویتامین E در روز (برای کاهش استرس اکسیداتیو ناشی از  
دیابت)

- روزانه ۲-۱/۵ قرص کربنات کلسیم ۵۰۰ میلی گرمی

در مورد این بیماران در صورتیکه حداقل ۶ واحد از گروه شیر (که معادل با ۳ واحد از گروه شیر مورد نیاز در  
مادران باردار فاقد بیماریهای کلیه می باشد) در رژیم غذایی وجود نداشته باشد لازم است به ازای هر واحد از  
گروه شیر در فهرست جانشینی کلیه ۱۵۰ میلی گرم کلسیم در نظر بگیریم که در مورد این بیمار با توجه به  
اینکه تنها یک واحد از گروه شیر دریافت می کند لذا نیاز به حدود ۷۵۰ میلی گرم کلسیم می باشد و  
می توانیم به بیمار ۲-۱/۵ قرص کربنات کلسیم ۵۰۰ میلی گرمی در روز تجویز نماییم و در مورد این بیماران  
قرص کربنات کلسیم نباید همراه با وعده های غذایی مصرف شود چراکه نیازی به کاهش جذب فسفر در این  
بیماران نیست و می تواند در فاصله دو وعده غذایی بکار رود.

- تجویز مکمل آهن در مادران باردار مبتلا نفروپاتی دیابتی توسط پزشک صورت  
می گیرد.

- لازم به ذکر است که معمولاً در بیماران دیابتی روزانه یک قرص ۴۰ میلی گرمی ویتامین B6 تجویز  
می گردد تا تولید محصولات نهایی گلیکوزیلاسیون پیشرفته در بدن کاهش یابد. در مادران باردار دیابتی  
تجویز مکمل ویتامین B6 بهتر است دو بار در هفته صورت گیرد چراکه ممکن است بدن جنین با مقادیر  
بالای ویتامین B6 تطبیق نماید و بعد از تولد احتمال اینکه ویتامین B6 موجود در شیر مادر نتواند نیاز های  
نوزاد را تأمین نماید زیاد می باشد و این امر می تواند سبب بروز علائم کمبود ویتامین B6 شود.

نکته بسیار مهمی که در رژیم نویسی بیماران مبتلا به نفروپاتی دیابتی باید توجه شود عبارتست از:  
- اگر در بیماران مبتلا به نفروپاتی دیابتی غلظت کراتینین سرم از حد نرمال بالاتر رفته  
باشد در این حالت این بیماران مبتلا به نارسایی کلیه شده اند و نحوه تنظیم رژیم غذایی و  
کلیه توصیه ها برای آنها همانند بیماران در مرحله پیش از دیالیز می باشد و تنها در این  
بیماران میزان پروتئین دفعی از طریق ادرار به میزان کل پروتئین محاسبه شده اضافه  
می گردد. لازم به ذکر است که در جدول رژیم نویسی برای این بیماران در این حالت  
حتماً ستون های پتاسیم و فسفر باید تکمیل گردند.

**مثال ۱۸ :** خانم ث. ز. ۲۵ ساله که دو سال قبل تحت عمل پیوند کلیه قرار گرفته است در حال حاضر

در سه ماهه اول بارداری قرار دارد. این بیمار فاقد فشار خون و دیابت است و وزن قبل از بارداری او ۵۹ کیلو گرم و قد او ۱۶۰ سانتی متر می باشد. پزشک این بیمار را جهت دریافت رژیم غذایی به شما ارجاع داده است. رژیم غذایی مناسبی برای این مادر باردار که در فاز مزمن پیوند کلیه می باشد و در سه

ماهه اول بارداری قرار دارد و BMI قبل از بارداری او در محدوده نرمال است و دارای یک

جنین می باشد تنظیم نمایید.

لازم به ذکر است که غلظت کراتینین و اوره سرم این بیمار در محدوده نرمال قرار دارد.

**پاسخ :** جهت تنظیم رژیم غذایی برای مادر فوق الذکر ابتدا BMI قبل از بارداری این خانم را محاسبه

$$\text{BMI} = \frac{59}{(1.60)^2} \approx 23$$

می نمایم:

چون BMI قبل از بارداری این خانم در محدوده طبیعی ۱۸/۵-۲۵ قرار دارد لذا محاسبه

انرژی جهت سه ماهه اول بارداری، بر مبنای وزن قبل از بارداری ایشان به شرح زیر

صورت می گیرد:

$$\text{کالری متابولیسم پایه} = 59 \times 0.95 \times 24 = 1345 \text{ kcal}$$

$$\text{کالری مورد نیاز برای فعالیت بدنی} = 1345 \times 0.30 = 403 \text{ kcal}$$

$$\text{کالری مورد نیاز برای اثرگرمازایی غذا} = (1345 + 403) \times 0.10 = 175 \text{ kcal}$$

$$\text{کل انرژی مورد نیاز} = 1345 + 403 + 175 = 1923 \text{ kcal}$$

چون در سه ماهه اول بارداری، نیاز مادر به انرژی افزایش پیدا نمی کند لذا هیچ کالری

اضافی به انرژی محاسبه شده اضافه نمی شود.

بعد از محاسبه کل انرژی مورد نیاز، لازم است میزان پروتئین مورد نیاز مادر حساب شود. برای این منظور ابتدا

میزان پروتئین این مادر با این فرض که باردار نباشد محاسبه می گردد و سپس به میزان محاسبه شده



۱۰ گرم پروتئین اضافه می گردد چراکه در سه ماهه اول بارداری میزان پروتئین مورد نیاز مادران باردار مبتلا به بیماری های کلیه نسبت به قبل از بارداری ۱۰ گرم افزایش می یابد.  
میزان پروتئین مورد نیاز مادر فوق الذکر به شرح زیر محاسبه می شود:

$$\text{میزان پروتئین مورد نیاز این مادر با این فرض که باردار نباشد} = (1 \times 59) = 59 \text{ gr}$$

$$\text{میزان کل پروتئین مورد نیاز جهت سه ماهه اول بارداری} = 59 + 10 = 69 \text{ gr}$$

$$\text{HBV میزان پروتئین} = 69 \times 0.50 = 34.5 \text{ gr}$$

بعد از محاسبه کل پروتئین مورد نیاز جهت سه ماهه اول بارداری، آنگاه باید محاسبه نماییم که این میزان پروتئین چند درصد کل انرژی مورد نیاز فرد می باشد تا بقیه انرژی مورد نیاز را از کربوهیدرات و پروتئین تعیین نماییم.

$$\text{درصد انرژی حاصل از پروتئین} = 1923 \div (69 \times 4) = 14\%$$

به این ترتیب چون ۱۴٪ از کل انرژی مورد نیاز مادر از پروتئین تأمین می گردد لذا بقیه انرژی مورد نیاز او به صورت ۳۱٪ از چربی و ۵۵٪ از کربوهیدرات تأمین خواهد شد. حال میزان کل کربوهیدرات و چربی مورد نیاز مادر به شرح زیر محاسبه می شود:

$$\text{کل کربوهیدرات مورد نیاز} = 1923 \times 0.55 = 1058 \div 4 = 264 \text{ gr}$$

$$\text{کل چربی مورد نیاز} = 1923 \times 0.31 = 596 \div 9 = 66 \text{ gr}$$

**میزان مجاز سدیم دریافتی:** ۳۰۰۰-۴۰۰۰ میلی گرم در روز

**میزان مجاز پتاسیم دریافتی:** بدون محدودیت

**میزان مجاز فسفر دریافتی:** بدون محدودیت

**میزان مجاز آب دریافتی:** بدون محدودیت

\*\* در بیمارانی که در فاز مزمن پیوند کلیه قرار دارند ترتیب نوشتن گروه‌های غذایی در جدول رژیم نویسی همانند نارسایی مزمن کلیه در مرحله پیش از دیالیز و به صورت زیر می‌باشد :

۱- گروه شیر ۲- گروه گوشت‌ها ۳- گروه سبزی ۴- گروه میوه  
۵- گروه مواد نشاسته‌ای (نان و غلات) ۶- گروه مواد غذایی پرکالری ۷- گروه چربی‌ها

اما باید توجه داشت در صورتیکه کالری حاصله از پروتئین در فاز مزمن پیوند کلیه حدود ۱۴٪ یا بیشتر شود در این موارد ترتیب نوشتن گروه‌های غذایی در جدول رژیم نویسی همانند همودیالیز و به صورت زیر می‌شود :

۱- گروه شیر ۲- گروه سبزی ۳- گروه میوه ۴- گروه مواد غذایی پرکالری  
۵- گروه مواد نشاسته‌ای (نان و غلات) ۶- گروه گوشت‌ها ۷- گروه چربی‌ها

اگر بخواهیم در رژیم غذایی این بیماران از مغزها نیز قرار دهیم باید در هنگام رژیم نویسی این گروه را بعد از گروه مواد غذایی پرکالری بگذاریم.

میزان دریافت فرد از هر یک از گروه های غذایی را مطابق با جدول رژیم نویسی تعیین می نمایم:

### جدول رژیم نویسی برای تبدیل مواد مغذی انرژی زا به گروه های غذایی

P (mg)	K (mg)	Na (mg)	Fat (gr)	Pro(gr)		CHO (gr)	تعداد واحد	گروه غذایی
				LBV	HBV			
		۸۰	۵	—	۴	۸	۱	گروه شیر
		$4 \times 15 = 60$	—	۴	—	۲۰	۴	گروه سبزی
		—	—	۲	—	۶۰	۴	گروه میوه
		۴۵	—	—	—	۴۵	۳	گروه مواد غذایی پر کالری
		۷۲۰	۹	۱۸	—	$264 - 133 = 131$ $131 \div 15 = 9$	۹	گروه مواد نشاسته‌ای (نان و غلات)
		۱۵۰	$6 \times 1 = 6$	$69 - 28 = 41 \div 7 = 6$		—	۶	گروه گوشت
		۴۹۵	$66 - 20 = 46$ $46 \div 5 = 9$	—	—	—	۹	گروه چربی
		۱۵۵۰						

در جدول رژیم نویسی در مواردیکه تعداد واحدهای گروه چربی کم می باشد می توانیم چربی گوشت ها را به جای ۴ گرم، حدود یک گرم در نظر بگیریم. این امر مشکلی ایجاد نخواهد کرد چراکه معمولاً به بیماران توصیه می شود که چربی گوشت ها را مصرف نکنند.

رژیم فوق الذکر حاوی ۱۵۵۰ میلی گرم سدیم است. به این ترتیب اگر رژیم غذایی این بیمار بر مبنای ۳۰۰۰ میلی گرم در روز تنظیم شود این بیمار می‌تواند ۱۴۵۰ میلی گرم سدیم دیگر (۳۰۰۰-۱۵۵۰=۱۴۵۰ mg) یا بعبارت بهتر حدود ۳/۷ گرم نمک ( $۲/۵۵ \times ۱/۴۵ = ۳/۷$ ) نیز روزانه به رژیم غذایی خود اضافه نماید. که این میزان تقریباً معادل با داشتن یک رژیم غذایی کم نمک می باشد.

## رژیم غذایی

### صبحانه

گروه نان و غلات ۲/۵ واحد

پنیر به اندازه یک قوطی کبریت

مربا ۲ قاشق غذاخوری

یک استکان چای + ۲ حبه قند

### عصرانه

گروه میوه ۱ واحد

گروه نان و غلات ۱ واحد

### میان وعده صبح

گروه میوه ۲ واحد

### شام

گروه نان و غلات ۲/۵ واحد

گروه گوشت ۲ واحد

گروه سبزی آزاد

روغن مایع در حد متعادل

### ناهار

گروه نان و غلات ۳ واحد

گروه گوشت ۳ واحد

گروه سبزی آزاد

ماست نصف لیوان

روغن مایع در حد متعادل

### آخر شب

گروه میوه ۱ واحد

یک استکان چای + ۳ حبه قند

لازم به ذکر است رژیم غذایی بالا باید کاملاً برای بیمار مطابق با فهرست جانشینی مواد غذایی توضیح داده شود. فهرست جانشینی مواد غذایی و صفحه توصیه ها باید همراه با این رژیم غذایی به بیمار داده شود.

- لازم به ذکر است چون در بیمارانی که در فاز مزمن پیوند کلیه قرار دارند و سایر بیمارانی که مبتلا به CKD1-2 می باشند، هیپرفسفاتی وجود ندارد لذا در فهرست جانشینی گروه گوشت برای این بیماران، هر ۳۰ گرم پنیر معمولی، ۳۰ گرم کالباس یا یک عدد سوسیس کوچک معادل با یک واحد از گروه گوشت در نظر گرفته می شود و این امر باید در گروه گوشت فهرست جانشینی کلیوی که به بیماران در فاز مزمن پیوند کلیه داده می شود ذکر گردد. در صورتیکه بیمار بخواهد از گروه حبوبات مصرف نماید لازم نیست همانند بیماران پیش از دیالیز و یا بیماران دیالیزی، گروه حبوبات را جداگانه در جدول رژیم نویسی در نظر بگیریم، بلکه به بیماران می گوئیم هر نصف لیوان حبوبات پخته را معادل با یک واحد از گروه گوشت و یک واحد از گروه نان و غلات در نظر بگیرند. همچنین چون در فهرست جانشینی بیماران کلیوی سیب زمینی در گروه سبزی قرار دارد لذا بهتر است به بیماران توصیه نماییم که گروه سبزی را متنوع مصرف نمایند و سیب زمینی را در حد متعادل مصرف کنند. در فاز مزمن پیوند کلیه چون مشکل هیپرکالمی وجود ندارد لذا در انتخاب میوه ها و سبزی ها از فهرست جانشینی، میزان پتاسیم موجود در آنها مهم نمی باشد. همچنین میزان خربزه، طالبی و گرمک در فهرست جانشینی برای بیماریهای کلیه بدلیل دارا بودن پتاسیم بالا معادل با یک هشتم یک عدد کوچک در نظر گرفته شده است اما در بیمارانی که در فاز مزمن پیوند کلیه قرار دارند و سایر بیمارانی که مبتلا به CKD1-2 می باشند می توانیم یک واحد خربزه، طالبی و گرمک را همانند هندوانه معادل با یک لیوان در نظر بگیریم.

## بیمار گرامی نکات زیر را رعایت نمایید:

- ۱- رژیم غذایی کم نمک باشد. از گذاشتن نمکدان در کنار سفره پرهیز شود. از مصرف مواد غذایی شور همانند خیار شور، ترشی شور و غیره تا حد امکان پرهیز شود. البته مصرف آنها در مقادیر کم و با فاصله زمانی مناسب ایرادی نخواهد داشت.
- ۲- غذاها را کاملاً بجوید و به آهستگی میل نمایید.
- ۳- از مصرف غذا در هنگام تماشای تلویزیون یا مطالعه کردن پرهیز نمایید، چراکه این امر سبب عدم تمرکز در هنگام غذا خوردن و در نتیجه مصرف بیش از حد مواد غذایی می گردد.
- ۴- از مصرف زیاد قند، شکر، شربت، نوشابه، آب میوه های صنعتی، عسل، مربا، آب نبات، شکلات، شیرینی ها، بستنی ها و سایر مواد غذایی حاوی شکر پرهیز نمایید. مصرف این مواد غذایی فقط در حدی باشد که در رژیم غذایی شما گنجانده شده است.
- ۵- از مصرف مغزها (شامل مغز بادام، پسته، فندق، گردو، تخمه و ..... ) تا حد امکان پرهیز نمایید. البته مصرف آنها در مقادیر کم و با فاصله زمانی مناسب ایرادی نخواهد داشت.
- ۶- روغن مصرفی حتماً از نوع روغن مایع و به ویژه روغن کُز باشد.
- ۷- از سرخ کردن غذاها در روغن و مصرف غذاهای سرخ شده تا حد ممکن خود داری فرمایید.
- ۸- مصرف مایعات بدون محدودیت می باشد.
- ۹- روزانه حداقل ۱-۰/۵ ساعت فعالیت بدنی از قبیل پیاده روی داشته باشید.

( لازم به ذکر است چون به بیماران در فاز مزمن پیوند کلیه گلوکوکورتیکوئید تجویز می شود لذا این امر باعث افزایش اشتها و چاقی بیماران تحت پیوند کلیه می گردد، لذا به همین علت توصیه های ۲، ۳، ۷ و ۹ برای جلوگیری از چاقی صورت گرفته است. از سوی دیگر چون گلوکوکورتیکوئیدها باعث عدم تحمل نسبت به گلوکز و بالا رفتن گلوکز خون می شوند لذا توصیه ۴ به همین دلیل صورت گرفته است. همچنین در صورتیکه به دلیل مصرف گلوکوکورتیکوئیدها گلوکز ناشتای سرم در این بیماران از ۱۲۵ mg/dL بیشتر شود لازم است در رژیم غذایی این بیماران همانند بیماران دیابتی توزیع کربوهیدرات صورت گیرد. در صورت بروز هیپرکلسترولمی و هیپرتری گلیسریدمی در این بیماران باید توصیه های لازم جهت کنترل این موارد نیز صورت گیرد. چون بیماران تحت پیوند کلیه فقط دارای یک کلیه می باشند لذا باید از مصرف زیاد نمک و همچنین مواد پروتئینی غیر ضروری (بویژه مغزها) در فاز مزمن پیوند کلیه خود داری نمایند تا از وارد آمدن فشار بیش از حد به این کلیه پیوندی جلوگیری شود، به همین دلیل به این بیماران توصیه ۱ و ۵ صورت گرفته است.)

- سایر توصیه های بارداری مطابق با مثال های قبل بایستی به بیمار داده شود.

\*\* مکمل های زیر در صورت عدم تجویز پزشک باید برای این بیماران تجویز گردد:

- روزانه یک تا دو قاشق مرباخوری شربت **B-complex** جهت تأمین ویتامین B2 مورد نیاز بدلیل مصرف ناکافی از گروه شیر

- روزانه ۲-۱/۵ قرص کربنات کلسیم ۵۰۰ میلی گرمی

مادران باردار روزانه بایستی ۳ واحد از گروه شیر در فهرست جانشینی متداول دریافت نمایند که این میزان معادل با ۶ واحد از گروه شیر در فهرست جانشینی بیماران کلیوی می شود. لازم است به ازای هر واحد از گروه شیر در فهرست جانشینی کلیه ۱۵۰ میلی گرم کلسیم در نظر بگیریم که در مورد این بیمار با توجه به اینکه تنها ۱ واحد از گروه شیر دریافت می کند لذا نیاز به حدود ۷۵۰ میلی گرم کلسیم می باشد و می توانیم به بیمار ۲-۱/۵ قرص کربنات کلسیم ۵۰۰ میلی گرمی در روز تجویز نماییم تا کلسیم مورد نیاز او تأمین گردد.

در مورد این بیماران، قرص کربنات کلسیم نباید همراه با وعده های غذایی مصرف شود چراکه نیازی به کاهش جذب فسفر در این بیماران نیست و می تواند در فاصله دو وعده غذایی بکار رود.

- تجویز مکمل آهن در مادران باردار در فاز مزمن پیوند کلیه توسط پزشک صورت می گیرد.

نکته بسیار مهمی که در رژیم نویسی فاز مزمن پیوند کلیه همواره باید به آن توجه داشته باشیم عبارتست از:

- اگر در فاز مزمن پیوند کلیه، به هر دلیل کلیه مجدداً نارسا شود و غلظت کراتینین در مقایسه با آزمایشات قبلی بیمار بالاتر از محدوده نرمال برود، در این حالت نحوه تنظیم رژیم غذایی و کلیه توصیه ها برای آنها همانند بیماران در مرحله پیش از دیالیز می باشد و لازم است در جدول رژیم نویسی برای این بیماران در این حالت حتماً ستون های پتاسیم و فسفر تکمیل شود. البته لازم به ذکر است در برخی از بیمارانی که تحت پیوند کلیه قرار گرفته اند ممکن است در فاز مزمن پیوند کلیه از ابتدا غلظت کراتینین سرم کمی بالاتر از محدوده طبیعی باشد که این امر ایرادی نخواهد داشت.



## **رژیم درمانی در مادران شیرده بزرگسال مبتلا به بیماری های کلیه**

در مادران شیرده بزرگسال در صورتیکه مبتلا به بیماریهای کلیه باشند، نیاز روزانه به انرژی و مواد مغذی به شرح زیر می باشند:

### **- میزان انرژی مورد نیاز:**

جهت محاسبه میزان انرژی مورد نیاز مادران شیرده مبتلا به بیماریهای کلیه به صورت زیر عمل می نماییم:

**الف - در صورتیکه BMI مادر شیرده در محدوده طبیعی یعنی ۲۵-۱۸/۵ باشد، محاسبه انرژی مورد نیاز مادر شیرده بر مبنای وزن فعلی او صورت می گیرد.**

**ب - در صورتیکه BMI مادر شیرده کمتر از ۱۸/۵ باشد، در این حالت ابتدا بر مبنای  $BMI=20$  وزن ایده ال مادر را حساب می کنیم و سپس بر مبنای آن انرژی مورد نیاز مادر را محاسبه می نماییم.**

**ج - در صورتیکه BMI مادر شیرده بالاتر از حد طبیعی یعنی ۲۵ باشد در این حالت میزان انرژی مورد نیاز مادر بر مبنای وزن ایده ال تطبیق یافته یا AIBW محاسبه می گردد. باید توجه داشت که در مادران شیرده دارای اضافه وزن یا چاقی بعد از محاسبه کل انرژی مورد نیاز، هیچ کالری بدلیل اضافه وزن یا چاقی از کل انرژی مورد نیاز مادر در سال اول شیردهی کسر نمی کنیم، چراکه کمبود انرژی در دوران شیردهی می تواند اثرات نامطلوبی روی میزان شیردهی مادر داشته باشد.**

میزان انرژی مادران شیرده مبتلا به بیماریهای کلیه به این صورت محاسبه می شود که ابتدا فرض می شود مادر شیرده نمی باشد و انرژی روزانه مورد نیاز او با فرض شیرده نبودن همانند یک خانم بزرگسال غیر شیرده محاسبه می شود و سپس در صورتیکه مادر در شش ماهه اول یا دوم شیردهی باشد (حتی اگر دارای اضافه وزن یا چاقی باشد) به ترتیب به انرژی محاسبه شده ۳۳۰ یا ۴۰۰ کیلوکالری اضافه می گردد.

### **- میزان پروتئین مورد نیاز:**

میزان پروتئین مورد نیاز روزانه مادران شیرده در بیماریهای مختلف کلیه مشابه با مادران باردار محاسبه می گردد و تنها به جای ۱۰ گرم پروتئین اضافی که به مادران باردار داده می شد در مادران شیرده جهت شش ماهه اول شیردهی ۱۵ گرم و جهت شش ماهه دوم شیردهی ۱۲ گرم پروتئین اضافی در نظر گرفته می شود.

باید توجه داشت مطابق آخرین ویرایش جداول DRI، در شش ماهه اول و دوم شیردهی نیاز روزانه به پروتئین ۲۵ گرم افزایش می یابد اما در مادران شیرده مبتلا به بیماریهای کلیه افزایش نیاز به پروتئین در

شش ماهه اول و دوم شیردهی مطابق با ویرایش قبلی جداول DRI که به ترتیب ۱۵ و ۱۲ گرم بود در نظر گرفته می شود چراکه با این میزان پروتئین اضافی اولاً نیاز کودک تأمین می گردد و ثانياً بیماری کلیه مادر شیرده تشدید نمی شود. لازم به ذکر است در مادران شیرده مبتلا به بیماریهای کلیه، حداقل ۵۰٪ از پروتئین دریافتی باید از پروتئین های با کیفیت بالا (یا HBV) باشد.

#### **- میزان کربوهیدرات و چربی مورد نیاز:**

بعد از محاسبه درصد کالری حاصله از پروتئین، باقیمانده کالری رژیم غذایی از کربوهیدرات ها و چربی ها مطابق با آنچه که در مباحث قبل گفته شد تأمین می گردد.

#### **- میزان مجاز سایر مواد مغذی دریافتی:**

میزان مجاز فسفر، پتاسیم، سدیم، کلسیم، آهن، شکل فعال ویتامین D، اسید فولیک و ویتامین B6 دریافتی در دوران شیردهی تقریباً مشابه با دوران بارداری می باشد. در مادران شیرده مبتلا به نارسایی مزمن کلیه در مرحله پیش از دیالیز، مادران شیرده مبتلا به سندرم نفروتیک، نفروپاتی دیابتی و مادران شیردهی که در فاز مزمن پیوند کلیه قرار دارند میزان مورد نیاز سایر ویتامین ها حداقل در حد DRI دوران شیردهی می باشد. اما در مادران شیرده تحت دیالیز مقادیر مورد نیاز سایر ویتامین ها حداقل در سطح مادران باردار دیالیزی می باشد.

#### **- میزان مجاز مایعات دریافتی:**

میزان مجاز مایعات دریافتی روزانه برای مادران شیرده مبتلا به بیماریهای کلیه مطابق با خانم های غیر شیرده مبتلا به بیماریهای کلیه می باشد که در مباحث قبل توضیح داده شد و تنها باید میزان شیری که مادر به کودک می دهد نیز به کل مایعات دریافتی او اضافه گردد.

#### **- نحوه رژیم نویسی در مورد مادران شیرده مبتلا به بیماریهای کلیه:**

نحوه رژیم نویسی جهت مادران شیرده مبتلا به بیماریهای کلیه مشابه با مادران باردار مبتلا به بیماریهای کلیه در سه ماهه دوم بارداری می باشد و به همین دلیل مثالی در مورد مادران شیرده مبتلا به بیماریهای کلیه آورده نشده است. باید توجه داشت مادران شیرده در صورتیکه مطابق با نظر پزشک معالج از شیردهی منع شوند در این حالت رژیم غذایی آنها در بیماریهای مختلف کلیه همانند زنان بزرگسال غیرشیرده مبتلا به بیماری های کلیه می باشد.

## رژیم درمانی در کودکان و نوجوانان مبتلا به بیماری های کلیه

– میزان انرژی مورد نیاز:

با توجه به اینکه میزان انرژی مورد نیاز کودکان و نوجوانان مبتلا به بیماریهای کلیه بایستی بطور دقیق محاسبه شود تا رشد آنها تحت تأثیر کمبود انرژی قرار نگیرد لذا در این زمینه استفاده از فرمول های موجود در بخش انرژی کتاب تغذیه و رژیم درمانی Krause توصیه می شود. این فرمول ها به شرح زیر می باشند:

الف- محاسبه انرژی برای کودکان پسر و دختر ۲-۳ ساله با BMI برای سن (یا وزن برای قد) بین صدک های ۳ تا ۹۷

– کودکان ۳-۴ ماهه	$175 + [(وزن (kg) \times 89) - 100]$ = کل انرژی مورد نیاز
– کودکان ۴-۶ ماهه	$56 + [(وزن (kg) \times 89) - 100]$ = کل انرژی مورد نیاز
– کودکان ۷-۱۲ ماهه	$22 + [(وزن (kg) \times 89) - 100]$ = کل انرژی مورد نیاز
– کودکان ۱۳-۳۵ ماهه	$20 + [(وزن (kg) \times 89) - 100]$ = کل انرژی مورد نیاز

ب- محاسبه انرژی برای پسران سنین ۳ سال به بالا :

– پسران ۳-۸ ساله با BMI برای سن بین صدک های ۵ تا ۸۵

$$20 + [(قد (m) \times 903) + (وزن (kg) \times 26/7) \times PA] + [PA \times (سن (y) \times 61/9) - 88/5] = کل انرژی مورد نیاز$$

– پسران ۹-۱۸ ساله با BMI برای سن بین صدک های ۵ تا ۸۵

$$25 + [(قد (m) \times 903) + (وزن (kg) \times 26/7) \times PA] + [PA \times (سن (y) \times 61/9) - 88/5] = کل انرژی مورد نیاز$$

– پسران ۱۸-۳ ساله با BMI برای سن معادل یا بالاتر از صدک ۸۵

$$[PA \times (سن (y) \times 50/9) - 114] + [(قد (m) \times 1161/4) + (وزن (kg) \times 19/5) \times PA] = کل انرژی مورد نیاز$$

ضریب فعالیت بدنی (PA) برای پسران ۱۸-۳ ساله به شرح زیر می باشد:

وضعیت فرد از نظر فعالیت بدنی	پسران دارای BMI برای سن کمتر از صدک ۸۵	پسران دارای BMI برای سن معادل یا بیشتر از صدک ۸۵
بیشتر فعالیت ها به صورت نشسته (Sedentary)	۱	۱
فعالیت بدنی کم (Low Active)	۱/۱۳	۱/۱۲
فعال (Active)	۱/۲۶	۱/۲۴
خیلی فعال (Very Active)	۱/۴۲	۱/۴۵

ج- محاسبه انرژی برای دختران سنین ۳ سال به بالا :

- دختران ۸-۳ ساله با BMI برای سن بین صدک های ۵ تا ۸۵

$$+20 + [(934 \times (m)) + (\text{وزن} \times (kg) \times 10)] \times PA + (\text{سن} \times (y) \times 30/8) - 135/3 = \text{کل انرژی مورد نیاز}$$

- دختران ۱۸-۹ ساله با BMI برای سن بین صدک های ۵ تا ۸۵

$$+20 + [(934 \times (m)) + (\text{وزن} \times (kg) \times 10)] \times PA + (\text{سن} \times (y) \times 30/8) - 135/3 = \text{کل انرژی مورد نیاز}$$

- دختران ۱۸-۳ ساله با BMI برای سن بالای صدک ۸۵

$$+20 + [(934 \times (m)) + (\text{وزن} \times (kg) \times 15)] \times PA + (\text{سن} \times (y) \times 41/2) - 389 = \text{کل انرژی مورد نیاز}$$

ضریب فعالیت بدنی (PA) برای دختران ۱۸-۳ ساله به شرح زیر می باشد:

وضعیت فرد از نظر فعالیت بدنی	دختران دارای BMI برای سن کمتر از صدک ۸۵	دختران دارای BMI برای سن معادل یا بیشتر از صدک ۸۵
بیشتر فعالیت ها به صورت نشسته (Sedentary)	۱	۱
فعالیت بدنی کم (Low Active)	۱/۱۶	۱/۱۸
فعال (Active)	۱/۳۱	۱/۳۵
خیلی فعال (Very Active)	۱/۵۶	۱/۶۰

- نحوه استفاده از فرمول های فوق الذکر در کودکان و نوجوانان با BMI نرمال و همچنین کودکان و

نوجوانان چاق و لاغر در مثال های ذکر شده توضیح داده خواهد شد.

باید توجه داشت جهت محاسبه انرژی مورد نیاز در نوزادان، کودکان و نوجوانان دچار استرس های متابولیک (از جمله جراحی پیوند کلیه) ابتدا لازم است با استفاده از فرمول های Schofield میزان انرژی مورد نیاز جهت متابولیسم پایه (BEE) را محاسبه نماییم.

سن (سال)	جنس	میزان انرژی مورد نیاز جهت متابولیسم پایه (kcal/d)
۰ - < ۳	پسر	$BEE = (0.167 \times W) + (1517/4 \times H) - 617/6$
	دختر	$BEE = (16/25 \times W) + (1023/2 \times H) - 413/5$
۳ - < ۱۰	پسر	$BEE = (19/6 \times W) + (130/3 \times H) + 414/9$
	دختر	$BEE = (16/97 \times W) + (161/8 \times H) + 371/2$
۱۰ - < ۱۸	پسر	$BEE = (16/25 \times W) + (137/2 \times H) + 515/5$
	دختر	$BEE = (8/365 \times W) + (465 \times H) + 200$
W : وزن بر حسب کیلوگرم ، H : قد بر حسب متر		

سپس با استفاده از فرمول زیر کل انرژی مورد نیاز بیماران را محاسبه می نماییم:

ضریب فعالیت بدنی × ضریب استرس × انرژی متابولیسم پایه = کل انرژی مورد نیاز روزانه (kcal/d)

لازم به ذکر است که ضرایب استرس و فعالیت بدنی در کودکان و نوجوانان مشابه با بزرگسالان می باشد.

#### – میزان کربوهیدرات و چربی مورد نیاز:

بعد از محاسبه درصد کالری حاصله از پروتئین، باقیمانده کالری رژیم غذایی از کربوهیدرات ها و چربی ها مطابق با آنچه که در مباحث قبل گفته شد تأمین می گردد.

#### – درصد کالری حاصله از ماکرونوترینت ها:

درصد کالری حاصله از ماکرونوترینت ها در کودکان و نوجوانان به صورت زیر می باشد:

ماکرونوترینت ها	کودکان ۱-۳ ساله	کودکان و نوجوانان ۴-۱۸ ساله
کربوهیدرات	۴۵-۶۵٪	۴۵-۶۵٪
چربی	۳۰-۴۰٪	۲۵-۳۵٪
پروتئین	۵-۲۰٪	۱۰-۳۰٪

### میزان پروتئین مورد نیاز:

میزان پروتئین مورد نیاز کودکان و نوجوانان مبتلا به نارسایی مزمن کلیه در مرحله پیش از دیالیز به شرح زیر می باشد:

سن	DRI (g/kg <sub>bw</sub> /d)	نارسایی مزمن کلیه در مرحله پیش از دیالیز (CKD 3) (g/kg <sub>bw</sub> /d) (100%-140% DRI)	نارسایی مزمن کلیه در مرحله پیش از دیالیز (CKD 4-5) (g/kg <sub>bw</sub> /d) (100%-120% DRI)
۰-۶ ماهه	۱/۵	۱/۵-۲/۱	۱/۵-۱/۸
۷-۱۲ ماهه	۱/۲	۱/۲-۱/۷	۱/۲-۱/۵
۱-۳ ساله	۱/۰۵	۱/۰۵-۱/۵	۱/۰۵-۱/۲۵
۴-۱۳ ساله	۰/۹۵	۰/۹۵-۱/۳۵	۰/۹۵-۱/۱۵
۱۴-۱۸ ساله	۰/۸۵	۰/۸۵-۱/۲	۰/۸۵-۱/۰۵

میزان پروتئین مورد نیاز کودکان و نوجوانان تحت همودیالیز و دیالیز صفاقی به شرح زیر می باشد:

سن	DRI (g/kg <sub>bw</sub> /d)	همودیالیز (g/kg <sub>bw</sub> /d)	دیالیز صفاقی (g/kg <sub>bw</sub> /d)
۰-۶ ماهه	۱/۵	۱/۶-۲/۲	۱/۸-۲/۴
۷-۱۲ ماهه	۱/۲	۱/۳-۱/۸	۱/۵-۲/۰
۱-۳ ساله	۱/۰۵	۱/۱۵-۱/۶	۱/۳-۱/۷۵
۴-۱۳ ساله	۰/۹۵	۱/۰۵-۱/۴۵	۱/۱-۱/۵
۱۴-۱۸ ساله	۰/۸۵	۰/۹۵-۱/۳	۱/۰-۱/۳۵

در مورد بیماران همودیالیزی مقدار پروتئینی معادل با ۰/۱ g/kg<sub>bw</sub>/d به میزان DRI اضافه می شود و در مورد بیماران تحت دیالیز صفاقی مقدار پروتئینی معادل با ۰/۳-۰/۱۵ g/kg<sub>bw</sub>/d به میزان DRI اضافه می شود. این مقادیر در واقع حداقل پروتئین مورد نیاز در بیماران تحت همودیالیز و دیالیز صفاقی می باشد و حداکثر آن اضافه نمودن مقادیر فوق الذکر به حداکثر مقدار پروتئین مورد نیاز در CKD 3 می شود.

میزان پروتئین مورد نیاز کودکان و نوجوانان در فاز حاد پیوند کلیه به شرح زیر می باشد:

سن	فاز حاد پیوند کلیه (g/kg <sub>bw</sub> /d)
۰-۱۲ ماهه	۳
۱-۳ ساله	۲-۳
۴-۱۰ ساله	۲-۳
۱۱-۱۸ ساله	۲

میزان پروتئین مورد نیاز کودکان و نوجوانان در فاز مزمن پیوند کلیه و سندرم نفروتیک به شرح زیر می باشد:

سن	DRI (g/kg <sub>bw</sub> /d)	فاز مزمن پیوند کلیه (g/kg <sub>bw</sub> /d) (100%-160% DRI)	سندرم نفروتیک (g/kg <sub>bw</sub> /d) (100%-160% DRI)
۰-۶ ماهه	۱/۵	۱/۵-۲/۴	۱/۵-۲/۴
۷-۱۲ ماهه	۱/۲	۱/۲-۱/۹۵	۱/۲-۱/۹۵
۱-۳ ساله	۱/۰۵	۱/۰۵-۱/۷	۱/۰۵-۱/۷
۴-۱۳ ساله	۰/۹۵	۰/۹۵-۱/۵۵	۰/۹۵-۱/۵۵
۱۴-۱۸ ساله	۰/۸۵	۰/۸۵-۱/۳۵	۰/۸۵-۱/۳۵

در کودکان و نوجوانان، فاز مزمن پیوند کلیه از حدود ۲ ماه بعد از پیوند در نظر گرفته می شود. در سندرم نفروتیک باید میزان پروتئین دفع شده در ادرار ۲۴ ساعته به پروتئین دریافتی محاسبه شده اضافه شود. باید توجه داشت که کودکان و نوجوانان در فاز مزمن پیوند کلیه و همچنین کودکان و نوجوانان مبتلا به سندرم نفروتیک در واقع در CKD1-2 قرار دارند. در این حالات مطابق با منابع موجود، میزان پروتئین مجاز برای کودکان و نوجوانان معادل با DRI در نظر گرفته شده است. اما باید توجه داشت چون مطابق با آخرین منابع موجود، کودکان و نوجوانان در CKD3 می توانند تا ۱۴۰٪ مقدار DRI، پروتئین دریافت نمایند لذا کودکان و نوجوانان در CKD1-2 یقیناً می توانند مقدار بیشتری پروتئین دریافت نمایند که در اینجا تا ۱۶۰٪ مقدار DRI در نظر گرفته شده است. البته ما با این میزان، دریافت پروتئین را در رژیم غذایی بیماران شروع می کنیم اما اگر با توجه به آزمایشات بیماران لازم باشد، مقدار پروتئین دریافتی را کاهش می دهیم. باید توجه داشت اگر در کودکان و نوجوانان مبتلا به سندرم نفروتیک غلظت اوره و کراتینین از محدوده طبیعی بالاتر رفته باشد در این حالت میزان پروتئین مورد نیاز مشابه با مرحله پیش از دیالیز در نظر گرفته می شود و البته میزان پروتئین دفع شده از طریق ادرار ۲۴ ساعته نیز به این میزان اضافه می شود.

### - میزان مجاز فسفر دریافتی:

میزان فسفر دریافتی توصیه شده در کودکان و نوجوانان مبتلا به نارسایی کلیه در مرحله پیش از دیالیز و در مرحله همودیالیز و دیالیز صفاقی مطابق با جدول زیر می باشد:

سن	DRI (mg/d)	میزان دریافت فسفر توصیه شده (mg/d)	
		غلظت PTH بالا و فسفر سرم بالا	غلظت PTH بالا و فسفر سرم نرمال
۰-۶ ماهه	۱۰۰	≤ ۸۰	≤ ۱۰۰
۷-۱۲ ماهه	۲۷۵	≤ ۲۲۰	≤ ۲۷۵
۱-۳ ساله	۴۶۰	≤ ۳۷۰	≤ ۴۶۰
۴-۸ ساله	۵۰۰	≤ ۴۰۰	≤ ۵۰۰
۹-۱۸ ساله	۱۲۵۰	≤ ۱۰۰۰	≤ ۱۲۵۰

شرایط در نظر گرفته شده برای تعیین میزان فسفر دریافتی در کودکان و نوجوانان مبتلا به نارسایی کلیه در مرحله پیش از دیالیز و در مرحله همودیالیز و دیالیز صفاقی عبارتند از:

۱- محدود کردن فسفر به ۱۰۰٪ میزان DRI اگر غلظت PTH سرم بالای محدوده قابل قبول برای این بیماران باشد و فسفر سرم در محدوده طبیعی برای این بیماران باشد.

۲- محدود کردن فسفر به ۸۰٪ میزان DRI اگر غلظت PTH سرم بالای محدوده قابل قبول برای این بیماران باشد و فسفر سرم نیز در بالای محدوده طبیعی برای این بیماران باشد.

۳- در این کودکان باید از اینکه فسفر سرم بالا یا پایین محدوده طبیعی برای سن باشد پرهیز شود.

غلظت های قابل قبول PTH، فسفر و کلسیم سرم در کودکان و نوجوانان به شرح زیر می باشد:

- غلظت قابل قبول PTH سرم برحسب میزان GFR

مرحله CKD	میزان GFR (mL/min/1.73m <sup>2</sup> )	محدوده هدف برای غلظت PTH سرم (pg/mL)
CKD3	۳۰-۵۹	۳۵-۷۰
CKD4	۱۵-۲۹	۷۰-۱۱۰
CKD5	<۱۵	۲۰۰-۳۰۰

- غلظت نرمال فسفر و کلسیم سرم در کودکان و نوجوانان

سن	غلظت فسفر سرم (mg/dL)	غلظت کلسیم سرم (mg/dL)
۰-۵ ماهه	۵/۲-۸/۴	۸/۷-۱۱/۳
۶-۱۲ ماهه	۵/۰-۷/۸	۸/۷-۱۱/۰
۱-۵ ساله	۴/۵-۶/۵	۹/۴-۱۰/۸
۶-۱۲ ساله	۳/۶-۵/۸	۹/۴-۱۰/۳
۱۳-۲۰ ساله	۲/۳-۴/۵	۸/۸-۱۰/۲

- لازم به ذکر است که در کودکان و نوجوانان تحت پیوند کلیه یا مبتلا به سندرم نفروتیک اساساً نیازی به محدودیت فسفر نمی باشد. البته اگر در کودکان و نوجوانان مبتلا به سندرم نفروتیک غلظت کراتینین بالاتر از محدوده طبیعی برود در این حالت این بیماران مبتلا به نارسایی کلیه می باشند و میزان فسفر دریافتی مجاز برای آنها همانند بیماران در مرحله پیش از دیالیز می باشد.

- میزان مجاز کلسیم دریافتی:

میزان کلسیم دریافتی توصیه شده برای کودکان و نوجوانان مبتلا به نارسایی کلیه در مرحله پیش از دیالیز و در مرحله همودیالیز و دیالیز صفاقی بین ۱۰۰٪ تا ۲۰۰٪ میزان DRI برای کلسیم می باشد که مطابق با



جدول زیر است:

سن	DRI (mg/d)	بالاترین سطح دریافت مجاز کلسیم (از رژیم غذایی و مکمل) در بیماران مبتلا به نارسایی کلیه در مرحله پیش از دیالیز و در مرحله همودیالیز و دیالیز صفاقی (mg/d)
۶-۰ ماهه	۲۱۰	≤۴۲۰
۱۲-۷ ماهه	۲۷۰	≤۵۴۰
۳-۱ ساله	۵۰۰	≤۱۰۰۰
۸-۴ ساله	۸۰۰	≤۱۶۰۰
۱۸-۹ ساله	۱۳۰۰	≤۲۵۰۰

معمولاً دریافت کلسیم از طریق رژیم غذایی در کودکان و نوجوانان مبتلا به نارسایی کلیه کم می باشد چراکه منابع غذایی کلسیم معمولاً غنی از فسفر هستند و در نتیجه چون این بیماران معمولاً لازم است یک رژیم کم فسفر مصرف نمایند لذا میزان کلسیم دریافتی آنها از طریق رژیم غذایی کم می شود. در این حالت برای کودکان و نوجوانان جهت تأمین کلسیم مورد نیاز معمولاً لازم است از مکمل های کلسیم از قبیل کربنات کلسیم که حدود ۴۰٪ کلسیم اِلمنتال (Elemental Calcium) دارد استفاده شود.

باید توجه داشت چون معمولاً به بیماران مبتلا به نارسایی کلیه، شکل فعال ویتامین D یا کلسیتریول تجویز می شود لذا این امر سبب می گردد که جذب کلسیم از روده به میزان ۳۰٪ برسد. در حالت نرمال جذب کلسیم حدود ۱۰٪ می باشد.

میزان کلسیم دریافتی توصیه شده برای نوزادان، کودکان و نوجوانان تحت پیوند کلیه یا مبتلا به سندرم نفروتیک معادل بامیزان DRI برای کلسیم می باشد. البته تجویز بیشتر از این مقدار می تواند بر حسب وضعیت بیمار و مطابق با نظر پزشک معالج صورت گیرد.

#### میزان مجاز پتاسیم دریافتی:

میزان پتاسیم دریافتی مجاز در کودکان و نوجوانان ۴ تا ۱۸ ساله مبتلا به نارسایی کلیه در مرحله پیش از دیالیز و در مرحله همودیالیز حدود ۴۰-۱۲۰ mg/kg/d می باشد. هرچه سن کودکان از ۴ سالگی دورتر می گردد و به سن ۱۸ سالگی نزدیکتر می شود میزان پتاسیم دریافتی نیز از ۱۲۰ به ۴۰ میلی گرم نزدیک می شود. جهت اطمینان از مناسب بودن میزان پتاسیم تجویز شده باید غلظت پتاسیم سرم مورد توجه قرار گیرد. جهت تعیین پتاسیم مورد نیاز هر سن می توانیم فاصله ۴۰-۱۲۰ میلی گرم (یعنی ۸۰) را بر فاصله سنی ۴-۱۸

(یعنی ۱۴) تقسیم نماییم که معادل با ۵/۷ میلی گرم می شود و سپس به ازای هر سال بالای ۴ سال میزان ۵/۷ میلی گرم پتاسیم از میزان ۱۲۰ mg/kg/d کسر نماییم تا پتاسیم مورد نیاز هر سن بدست آید. پتاسیم مورد نیاز هر سن مطابق با روش فوق الذکر به شرح زیر می باشد:

پتاسیم مورد نیاز (mg/kg <sub>bw</sub> /d)	سن (برحسب سال)	پتاسیم مورد نیاز (mg/kg <sub>bw</sub> /d)	سن (برحسب سال)
۷۴/۵	۱۲	۱۲۰	۴
۶۸/۵	۱۳	۱۱۴	۵
۶۳	۱۴	۱۰۸/۵	۶
۵۷/۵	۱۵	۱۰۳	۷
۵۱/۵	۱۶	۹۷	۸
۴۶	۱۷	۹۱/۵	۹
۴۰	۱۸	۸۵/۵	۱۰
		۸۰	۱۱

در کودکان زیر ۴ سال میزان پتاسیم مجاز دریافتی در مرحله پیش از دیالیز و در مرحله همودیالیز به شرح زیر می باشد:

کودکان ۰-۱۲ ماهه معادل با ۴۰-۱۲۰ mg/kg/d (یا ۳-۱ mEq/kg/d)

کودکان ۱۲-۳۶ ماهه حداکثر معادل با ۱۰۰۰ میلی گرم در روز

بعد از ۳۶ ماهگی که کودک وارد ۴ سالگی می شود از جدول بالا استفاده می شود.

لازم به ذکر است که در کودکان و نوجوانان تحت دیالیز صفاقی، تحت پیوند کلیه، یا مبتلا به سندرم نفروتیک اساساً نیازی به محدودیت پتاسیم نمی باشد. البته اگر در کودکان و نوجوانان مبتلا به سندرم نفروتیک غلظت کراتینین بالاتر از محدوده طبیعی برود در این حالت این بیماران مبتلا به نارسایی کلیه می باشند و میزان پتاسیم دریافتی مجاز برای آنها همانند بیماران در مرحله پیش از دیالیز می باشد.

#### - میزان مجاز سدیم دریافتی:

در کودکان و نوجوانان مبتلا به نارسایی کلیه در مرحله پیش از دیالیز حتماً باید در هنگام تصمیم در مورد میزان سدیم دریافتی به علت ایجاد نارسایی کلیه در آنها توجه شود. در صورتیکه آسیب دیدگی کلیه به نحوی باشد که سبب افزایش دفع سدیم از طریق ادرار شود در این موارد نه تنها در رژیم غذایی نباید سدیم را محدود کرد بلکه این بیماران نیاز به دریافت سدیم اضافی هم دارند. از جمله بیماریهای کلیه در کودکان که سبب افزایش دفع سدیم، پلی اوری (Polyuria) و پلی دیپسی (Polydypsia) می شوند می توان به بیماری دیسپلازی کلیه (Renal Dysplasia) اشاره کرد.

میزان سدیم دریافتی مجاز در کودکان و نوجوانان مبتلا به نارسایی مزمن کلیه در مرحله پیش از دیالیز و در همودیالیز که دارای فشار خون بالا می باشند تقریباً معادل با DRI سدیم و مطابق با جدول زیر می باشد:

سن	DRI برای سدیم (mg/d)
۰-۶ ماهه	۱۲۰
۷-۱۲ ماهه	۳۷۰
۱-۳ ساله	۱۰۰۰
۴-۸ ساله	۱۲۰۰
۹-۱۳ ساله	۱۵۰۰
۱۴-۱۸ ساله	۱۵۰۰

- در شیرخواران مبتلا به نارسایی کلیه که تحت دیالیز صفاقی می باشند دفع سدیم از طریق دیالیز صفاقی زیاد می باشد و لذا این نوزادان نه تنها نیاز به محدودیت سدیم ندارند بلکه باید سدیم اضافی نیز برای آنها تجویز گردد. در کودکان و نوجوانان با سن بالاتر که تحت دیالیز صفاقی می باشند یا پیوند کلیه انجام داده اند میزان مجاز سدیم دریافتی به شرح زیر می باشد:

میزان مجاز سدیم دریافتی (mg/d)		سن
تحت پیوند کلیه	تحت دیالیز صفاقی	
بدون محدودیت	بدون محدودیت	۰-۱۲ ماهه
حدود ۲۰۰۰	حدود ۲۰۰۰	۱-۳ ساله
۲۰۰۰-۳۰۰۰	حدود ۲۰۰۰	۴-۱۰ ساله
۳۰۰۰-۴۰۰۰	۱۵۰۰-۳۰۰۰	۱۱-۱۸ ساله

لازم به ذکر است که در کودکان و نوجوانان مبتلا به سندرم نفروتیک، میزان سدیم دریافتی بهتر است در حد DRI در نظر گرفته شود.

#### - میزان مجاز مایعات دریافتی:

میزان مجاز مایعات دریافتی در نوزادان، کودکان و نوجوانان مبتلا به نارسایی کلیه در مرحله پیش از دیالیز (CKD 3-5) عبارتست از:

حجم مایعات مجاز دریافتی روزانه = حجم مایعات دفع شده در اثر تبخیر نامحسوس + حجم ادرار دفع شده + حجم سایر مایعات دفع شده از بدن (از جمله اسهال ، استفراغ و ...)

لازم به ذکر است که حجم مایعات دفع شده در اثر تبخیر نامحسوس در نوزادان (Neonates) معادل با ۲۰-۳۰ mL/kg/d و در کودکان و نوجوانان معادل با ۲۰ mL/kg/d می باشد.

در نوزادان، کودکان و نوجوانان تحت همودیالیز، میزان مجاز مایعات دریافتی به شرح زیر می باشد:

**حجم مایعات مجاز دریافتی روزانه = حجم مایعات دفع شده در اثر تبخیر نامحسوس + حجم ادرار دفع شده +**

**حجمی معادل با ۵٪ وزن خشک + حجم سایر مایعات دفع شده از بدن (از جمله اسهال، استفراغ و ....)**

۲

لازم به ذکر است که در کودکان همودیالیزی در فاصله دو دیالیز اگر وزن کودک به میزان حداکثر ۵٪ وزن خشک او افزایش یافته باشد این امر قابل قبول است و این میزان نشانگر حجم مایعی است که در فاصله دو دیالیز در بدن باقی مانده است.

در نوزادان، کودکان و نوجوانان تحت دیالیز صفاقی، میزان مجاز مایعات دریافتی به شرح زیر می باشد:

**حجم مایعات مجاز دریافتی روزانه = حجم مایعات دفع شده در اثر تبخیر نامحسوس + حجم ادرار دفع شده +**

**حجمی معادل با کل مایعات اضافی خارج شده همراه با محلول های دیالیز صفاقی در طول روز + حجم سایر**

**مایعات دفع شده از بدن (از جمله اسهال ، استفراغ و ....)**

در نوزادان، کودکان و نوجوانان تحت پیوند کلیه و همچنین بیماران مبتلا به سندرم نفروتیک (بدون وجود ادم) محدودیت مایعات لازم نمی باشد.

#### **- میزان آهن دریافتی:**

تجویز مکمل آهن و اریتروپوئیتین در کودکان و نوجوانان مبتلا به نارسایی مزمن کلیه در مرحله پیش از دیالیز و در مرحله دیالیز بر مبنای غلظت فریتین سرم و غلظت هموگلوبین و هماتوکریت خون توسط متخصص نفرولوژی صورت می گیرد. در کودکان و نوجوانان مبتلا به سندرم نفروتیک و کودکان و نوجوانانی که در فاز حاد یا مزمن پیوند کلیه قرار دارند میزان دریافت آهن در حد DRI و مطابق با نظر متخصص نفرولوژی صورت می گیرد.

#### **- میزان روی دریافتی:**

با توجه به اینکه روی نقش مهمی در رشد کودکان و نوجوانان ایفا می نماید و از سوی دیگر رژیم های غذایی تنظیم شده برای کودکان و نوجوانان در اکثر بیماریهای کلیه به میزان کافی از گروه گوشت و لبنیات که منابع اصلی روی هستند قرار داده نمی شود لذا در کودکان و نوجوانان مبتلا به بیماریهای کلیه بایستی روی به میزان ۱۰۰ درصد DRI تأمین گردد و در صورتیکه تأمین آن از راه رژیم غذایی میسر نباشد می توان روی مورد نیاز را به صورت مکمل برای این کودکان و نوجوانان تجویز نمود.

لازم به ذکر است که در کودکان و نوجوانان در مرحله پیش از دیالیز و در مرحله دیالیز بایستی در فواصل زمانی معین وضعیت تغذیه ای مس نیز بر مبنای غلظت مس سرم مورد ارزیابی قرار گیرد.

#### - میزان ویتامین های دریافتی:

در کودکان و نوجوانان در مرحله پیش از دیالیز و در مرحله دیالیز، دریافت ویتامین D (به شکل فعال یعنی کلسیتریول) و همچنین ویتامین های B6 و اسید فولیک بایستی بصورت مکمل و مطابق با نظر متخصص نفرولوژی صورت گیرد. دریافت سایر ویتامین های محلول در آب و محلول در چربی در کودکان و نوجوانان مبتلا به نارسایی مزمن کلیه در مرحله پیش از دیالیز بایستی معادل با ۱۰۰ درصد DRI باشد، درحالیکه در کودکان و نوجوانان تحت همودیالیز یا دیالیز صفاقی ویتامین های محلول در آب بایستی به صورت مکمل و حداقل در حد DRI تجویز شوند. البته چون ویتامین های محلول در آب در طی دیالیز دفع می شوند لذا تجویز آنها در مقادیر بیشتر از DRI منطقی به نظر می رسد، درحالیکه ویتامین های محلول در چربی در صورتیکه در حد DRI از طریق رژیم غذایی تأمین شوند کفایت می نمایند، در این زمینه ویتامین D یک استثناء می باشد که باید به شکل فعال و بر مبنای غلظت کلسیم سرم توسط متخصص نفرولوژی تجویز گردد. در کودکان و نوجوانان مبتلا به سندرم نفروتیک و کودکان و نوجوانانی که در فاز حاد یا مزمن پیوند کلیه قرار دارند میزان دریافت ویتامین های محلول در آب و ویتامین های محلول در چربی بایستی در حد DRI صورت گیرد.

- باید توجه داشت در صورتیکه کودکان یا نوجوانان مبتلا به نفروپاتی دیابتی باشند کلیه مقادیر مجاز دریافتی آنها مشابه با کودکان یا نوجوانان مبتلا به سندرم نفروتیک می باشد و تنها در این کودکان یا نوجوانان در هنگام رژیم نویسی باید توزیع کربوهیدرات ها را انجام دهیم.

- راهنماهای غذایی برای کودکان و نوجوانان که جهت رژیم نویسی مورد نیاز هستند مطابق با دو جدول زیر می باشند:

- راهنماهای غذایی برای کودکان ۷-۱ ساله

از ۵ تا قبل از ۷ سالگی	از ۳ تا قبل از ۵ سالگی	از ۱ تا قبل از ۳ سالگی	حداقل واحد توصیه شده در روز	گروه های غذایی
۱ ل ۶۰ گرم	۳/۴ ل ۴۵ گرم	۱/۲ - ۳/۴ ل ۳۰ گرم	۳	گروه شیر شیر پنیر ماست
۱ ل	۳/۴ ل	۱/۲ - ۳/۴ ل	۲	گروه گوشت ها گوشت ، مرغ ، ماهی
لازم به ذکر است که هر ۱ عدد تخم مرغ یا ۱/۲ لیوان حبوبات پخته یا ۱/۳ لیوان مغزها معادل با ۳۰ گرم گوشت می باشد.				
۱/۲ ل	۳-۴ ق غ	۱-۲ ق غ	۳	گروه سبزی انواع سبزی ( خام یا پخته)
۱/۲ ل ۱/۲ ل	۳-۴ ق غ ۱/۲ ل	۱-۲ ق غ ۱/۲ ل	۲	گروه میوه انواع میوه انواع آبمیوه

- لازم به ذکر است راهنمای غذایی برای کودکان زیر یک سال معمولاً کاربردی ندارد چراکه در زیر یکسال و بعبارت بهتر بین ۶ تا ۱۲ ماه کودک بتدریج با گروه های غذایی در طی تغذیه تکمیلی آشنا می شود و میزان مصرف کودک از گروه های غذایی کم می باشد.

- راهنماهای غذایی برای کودکان سنین مدرسه، نوجوانان و بزرگسالان

از ۱۸ سالگی به بعد	حداقل واحد توصیه شده در روز	از ۱۳ تا ۱۸ سالگی	حداقل واحد توصیه شده در روز	از ۷ تا قبل از ۱۳ سالگی	حداقل واحد توصیه شده در روز	گروه های غذایی
۱ ل ۴۵ گرم ۱ ل	۲-۳	۱ ل ۴۵ گرم ۱ ل	۳	۱ ل ۶۰ گرم ۱ ل	۳	گروه شیر شیر پنیر ماست
۶۰-۹۰ گرم	۲-۳	۶۰-۹۰ گرم	۲-۳	۶۰ گرم	۲	گروه گوشت ها گوشت ، مرغ ، ماهی
لازم به ذکر است که هر ۱ عدد تخم مرغ یا ۱/۲ لیوان حبوبات پخته یا ۱/۳ لیوان مغزها معادل با ۳۰ گرم گوشت می باشد.						
۱/۲ ل ۱ ل ۳/۴ ل	۳-۵	۱/۲ ل ۱ ل ۳/۴ ل	۳-۵	۱/۲ ل ۱ ل ۳/۴ ل	۳	گروه سبزی انواع سبزی (خام یا پخته) سبزی های برگی آب سبزی ها
۱ عدد ۱/۲ ل ۳/۴ ل ۱/۴ ل	۲-۴	۱ عدد ۱/۲ ل ۳/۴ ل ۱/۴ ل	۲-۴	۱ عدد ۱/۲ ل ۱/۲ ل ۱/۴ ل	۲	گروه میوه انواع میوه انواع میوه های پخته انواع آبمیوه میوه های خشک

- جهت رژیم نویسی برای کودکان و نوجوانان ابتدا لازم است که وضعیت رشد وزنی و قدی کودک و نوجوان را مشخص نماییم. در مورد کودکان بالای دو سال و نوجوانان می توانیم جهت بررسی وضعیت وزن آنها از شاخص BMI برای سن (BMI//A) و برای بررسی وضعیت قد آنها از شاخص قد برای سن (H//A) بر مبنای منحنی های پرستتایل استاندارد CDC استفاده نماییم. این منحنی ها در بخش پیوست ها به تفکیک برای دختران و پسران بالای دو سال قرار داده شده اند.

کودکان و نوجوانان بر مبنای شاخص BMI//A به چند گروه تقسیم می شوند:

$BMI//A < 3rd \text{ Percentile}$  → کودک لاغر است

$3rd \text{ Percentile} \leq BMI//A < 85th \text{ Percentile}$  → کودک از نظر وزنی نرمال است

$85th \text{ Percentile} \leq BMI//A < 95th \text{ Percentile}$  → کودک دچار اضافه وزن است

$95th \text{ Percentile} \leq BMI//A$  → کودک دچار چاقی است

کودکان و نوجوانان بر مبنای شاخص H//A به دو گروه تقسیم می شوند:

$H//A < 3rd \text{ Percentile}$  → کودک کوتاه قد است

$3rd \text{ Percentile} \leq H//A$  → کودک از نظر قدی نرمال است

لازم به ذکر است همواره روند رشد وزنی و قدی کودک برای ما مهم می باشد. به همین دلیل همواره در مورد کودکان و نوجوانان به روند منحنی رشد وزنی و قدی آنها توجه می کنیم و مطلوب آنست که کودکان و نوجوان از نظر وزنی و قدی نزدیک به پرستتایل ۵۰ باشند.

در مورد کودکان زیر دو سال می توانیم باز هم جهت بررسی وضعیت وزن آنها از شاخص BMI برای سن (BMI//A) و برای بررسی وضعیت قد آنها از شاخص قد خوابیده برای سن (L//A) بر مبنای منحنی های پرستتایل استفاده نماییم، اما باید توجه داشت که در کودکان زیر دو سال چون استاندارد CDC فاقد منحنی های BMI//A می باشد لذا از استاندارد WHO باید استفاده کرد. استاندارد WHO برای کودکان تا سن ۵ سالگی قابل کاربرد می باشد.

لازم به ذکر است که در منحنی های رشد منظور از Stature همان قد ایستاده است و منظور از Length همان قد خوابیده می باشد.



**مثال ۱۹:** ف. ر. پسر ۱۰ ساله ای است که وزن او ۲۹ کیلوگرم و قد او ۱۳۵ سانتی متر می‌باشد. مطابق با

تشخیص متخصص نفرولوژی این کودک مبتلا به نارسایی مزمن کلیه است اما در حال حاضر

نیازی به همودیالیز ندارد. پزشک جهت تنظیم رژیم غذایی این کودک را که وزن و قد او در حد

قابل قبول می‌باشد و فاقد ادم و فشار خون است را به شما ارجاع داده است. رژیم غذایی مناسبی برای این

کودک تنظیم نماید.

نتایج آزمایشات بیمار به شرح ذیل می‌باشد:

ازت اوره خون (BUN) 45 mg/dL فسفر سرم 4.9 mg/dL

کراتینین سرم 2 mg/dL سدیم سرم 138 mEq/L

پتاسیم سرم 5 mEq/L کلسیم سرم 9.5 mg/dL

حجم ادرار ۲۴ ساعته : ۱۰۰۰ سی سی

**پاسخ:** جهت تنظیم رژیم غذایی برای بیمار فوق الذکر ابتدا BMI بیمار را محاسبه می‌نماییم.

$$\text{BMI} = \frac{29}{(1/35)^2} \approx 16$$

BMI این کودک ۱۶ می‌باشد و مطابق با نمودار پرستتایل ها، BMI برای سن او میان صدک ۲۵ و ۵۰

قرار دارد لذا BMI و وزن این کودک در حد قابل قبول می‌باشد. همچنین شاخص قد برای سن این کودک

نیز در محدوده صدک ۲۵ قرار دارد لذا قد این کودک نیز در حد قابل قبول می‌باشد.

محاسبه انرژی برای این کودک پسر مطابق با فرمول زیر و بر مبنای ضریب فعالیت بدنی (PA) معادل با ۱/۲۶ که برای کودکان پسر فعال دارای این سن در نظر گرفته می شود صورت می گیرد:

$$+۲۵ [ \text{قد (m)} \times (۹۰۳) + (\text{وزن (kg)} \times ۲۶/۷) \times \text{PA} ] + (\text{سن (y)} \times ۶۱/۹) - ۸۸/۵ = \text{کل انرژی مورد نیاز}$$

$$+۲۵ [ (۹۰۳ \times ۱/۳۵) + (۲۶/۷ \times ۲۹) \times ۱/۲۶ ] + (۶۱/۹ \times ۱۰) - ۸۸/۵ = \text{کل انرژی مورد نیاز}$$

$$\text{کل انرژی مورد نیاز} = ۱۹۸۱ \text{ kcal}$$

**\*\* باید توجه داشت در کودکان و نوجوانان، هنگامیکه قد، وزن و سن آنها افزایش می یابد**

**لازم است انرژی مورد نیاز آنها مجدداً محاسبه و رژیم غذایی آنها مجدداً تنظیم شود.**

بعد از محاسبه کل انرژی مورد نیاز، حال میزان پروتئین، کربوهیدرات و چربی مورد نیاز فرد به شرح زیر محاسبه می شود:

کل انرژی مورد نیاز : ۱۹۸۱ کیلوکالری

$$\text{کل پروتئین مورد نیاز : } ۳۳/۵ \text{ gr} = ۲۹ \times ۱/۱۵$$

$$\text{پروتئین HBV : } ۱۶/۷۵ \text{ gr} = ۳۳/۵ \times ۰/۵۰$$

$$\text{کالری حاصله از پروتئین : } ۷\% = [(۳۳/۵ \times ۴) \div ۱۹۸۱] \times ۱۰۰$$

میزان کالری حاصله از کربوهیدراتها ۵۵٪ در نظر گرفته می شود بنابراین کل کربوهیدرات رژیم برابر با ۲۷۲ گرم می شود.

$$۱۹۸۱ \times ۵۵\% = ۱۰۸۹ \div ۴ = ۲۷۲ \text{ gr}$$

میزان کالری حاصله از چربیها ۳۸٪ در نظر گرفته می شود و بنابراین کل چربی رژیم برابر با ۸۴ گرم می گردد.

$$۱۹۸۱ \times ۳۸\% = ۷۵۳ \div ۹ = ۸۴ \text{ gr}$$

چون درصد کالری حاصله از پروتئین کمتر از ۱۵٪ است و در این مثال حدود ۷٪ کل کالری از پروتئین تأمین می گردد به همین دلیل ۸٪ به کالری حاصل از چربیها اضافه می گردد.

**میزان مجاز سدیم دریافتی:** در این کودک میزان مجاز سدیم حدود ۱۵۰۰ میلی گرم در روز می باشد.

**میزان مجاز پتاسیم دریافتی:** میزان پتاسیم دریافتی مجاز در نوزادان و کودکان مبتلا به نارسایی کلیه در مرحله پیش از دیالیز حدود  $40-120 \text{ mg/kg/d}$  می باشد. هرچه سن کودک از ۴ سال دورتر می گردد و به سن ۱۸ سالگی نزدیکتر می شود میزان پتاسیم دریافتی نیز از ۱۲۰ به ۴۰ میلی گرم نزدیک می شود. به همین دلیل در مورد این کودک که ۱۰ ساله است میزان پتاسیم دریافتی تقریباً  $80 \text{ mg/kg/d}$  می باشد که برابر با  $29 \times 80 = 2320$  میلی گرم در روز می باشد.

**میزان مجاز فسفر دریافتی:** با توجه به اینکه در این کودک غلظت فسفر سرم در محدوده نرمال است میزان مجاز فسفر دریافتی برای این کودک ۱۰ ساله حداکثر برابر با ۱۲۵۰ میلی گرم در روز می باشد.

**میزان مجاز مایعات دریافتی:** دریافت مایعات در کودکان در مرحله پیش از دیالیز بر مبنای فرمول زیر صورت می گیرد:

حجم مجاز مایعات دریافتی روزانه = حجم مایعات دفع شده در اثر تبخیر نامحسوس + حجم ادرار دفع شده + حجم سایر مایعات دفع شده از بدن (از جمله اسهال ، استفراغ و ....)

لازم به ذکر است که حجم مایعات دفع شده در اثر تبخیر نامحسوس در کودکان و نوجوانان معادل با  $20 \text{ mL/kg/d}$  می باشد.

بنابراین در این کودک حجم مایعات دریافتی روزانه معادل با  $1580 = (29 \times 20) + 1000$  میلی لیتر یا عبارت دیگر حدود ۶ لیوان می باشد.

لازم به ذکر است که در مورد بیماران مبتلا به نارسایی کلیه در مرحله پیش از دیالیز معمولاً اگر ادم نداشته باشند نیازی به محاسبه حجم مایعات دریافتی نیست و توصیه می نماییم بر مبنای احساس تشنگی از مایعات استفاده نمایند.

**\*\* ترتیب نوشتن گروه‌های غذایی در رژیم نویسی برای بیماران کلیوی در مرحله پیش از دیالیز به صورت زیر می‌باشد :**

۱- گروه شیر      ۲- گروه گوشت‌ها      ۳- گروه سبزی      ۴- گروه میوه  
۵- گروه مواد نشاسته‌ای (نان و غلات)      ۶- گروه مواد غذایی پرکالری      ۷- گروه چربی‌ها

اگر بخواهیم در رژیم غذایی فرد از گروه منابع پروتئینی دیگر ( حبوبات و مغزها) نیز قرار دهیم آنگاه باید در هنگام رژیم نویسی این گروه را بعد از گروه گوشت بگذاریم.

میزان دریافت فرد از هر یک از گروه های غذایی را مطابق با جدول رژیم نویسی تعیین می نماییم:

### جدول رژیم نویسی برای تبدیل مواد مغذی انرژی زا به گروه های غذایی

P (mg)	K (mg)	Na (mg)	Fat (gr)	CHO (gr)	Pro(gr)		تعداد واحد	گروه غذایی
					LBV	HBV		
۳۷	۶۲	۲۷	۱/۵	۳	—	۱	۱	گروه شیر
$۲/۵ \times ۶۵ = ۱۶۲/۵$	$۲/۵ \times ۱۰۰ = ۲۵۰$	$۲/۵ \times ۲۵ = ۶۲/۵$	۱۰	—	—	۱۷/۵	۲/۵	گروه گوشت
$۴ \times ۲۰ = ۸۰$	$۱۵ \times ۳ = ۴۵$	$۴ \times ۱۵ = ۶۰$	—	۶۰	۴	—	۴	گروه سبزی
$۳ \times ۱۵ = ۴۵$	$۱۵ \times ۲ = ۳۰$	—	—	۴۵	۱/۵	—	۳	گروه میوه
$۵ \times ۳۵ = ۱۷۵$	$۵ \times ۳۵ = ۱۷۵$	$۵ \times ۸۰ = ۴۰۰$	۵	۷۵	$۳۳/۵ - ۲۴ = ۹/۵ \div ۲ = ۵$		۵	مواد نشاسته ای (نان و غلات)
$۶ \times ۵ = ۳۰$	$۶ \times ۲۰ = ۱۲۰$	$۶ \times ۱۵ = ۹۰$	—	$۲۷۲ - ۱۸۳ = ۸۹$	—	—	۶	مواد غذایی پرکالری
$۱۳/۵ \times ۵ = ۶۷/۵$	$۱۳/۵ \times ۱۰ = ۱۳۵$	$۱۳/۵ \times ۵۵ = ۷۴۲/۵$	$۸۴ - ۱۶/۵ = ۶۷/۵$	$۶۷/۵ \div ۵ = ۱۳/۵$	—	—	۱۳/۵	گروه چربی
۵۹۷	۲۰۳۲	۱۳۸۲						

رژیم فوق الذکر حاوی ۱۳۸۲ میلی گرم سدیم است و به این ترتیب اگر رژیم غذایی این کودک بر مبنای ۱۵۰۰ میلی گرم سدیم در روز تنظیم شود این بیمار می تواند ۱۱۸ میلی گرم سدیم دیگر ( $۱۵۰۰ - ۱۳۸۲ = ۱۱۸$  mg) نیز روزانه به صورت نمک به رژیم غذایی خود اضافه نماید. چون میزان نمک رژیم غذایی این کودک بسیار ناچیز می شود و ممکن است رژیم غذایی رعایت نشود، لذا در صورتیکه بعد از تنظیم رژیم غذایی مقدار سدیم باقیمانده کم باشد در این موارد با توجه به اینکه توصیه می شود از روغن های مایع در رژیم غذایی کودک استفاده شود و این روغن ها تقریباً فاقد سدیم هستند لذا سدیم گروه چربی را نیز می توانیم به سدیم باقیمانده اضافه نماییم و سپس مجموع سدیم بدست آمده را به نمک تبدیل کنیم.

بنابراین، کودک فوق الذکر می تواند ۸۶۰ میلی گرم سدیم دیگر (۷۴۲/۵=۸۶۰/۵ mg + ۱۱۸) نیز به صورت نمک دریافت نماید که این میزان سدیم معادل با ۲/۲ گرم نمک ( $۲/۲ = ۰/۸۶ \times ۲/۵۵$ ) یا تقریباً یک قاشق چای خوری سرخالی نمک می شود که می توانیم روزانه به رژیم غذایی کودک اضافه نماییم. رژیم غذایی فوق الذکر حاوی ۲۰۳۲ میلی گرم پتاسیم است و همانطور که بیان شد این کودک می تواند تا ۲۳۲۰ میلی گرم پتاسیم در روز مصرف نمایند. بنابراین میزان پتاسیم این رژیم غذایی در محدوده مجاز قرار دارد.

رژیم غذایی فوق الذکر حاوی ۵۹۷ میلی گرم فسفر است و همانطور که قبلاً توضیح داده شده است میزان مجاز فسفر دریافتی برای این کودک برابر با ۱۲۵۰ میلی گرم در روز می باشد و به این ترتیب میزان فسفر این رژیم غذایی هم در حد مجاز می باشد.

## رژیم غذایی

### صبحانه

گروه نان و غلات یک واحد  
پنیر خامه ای یک قاشق غذاخوری  
مربا یا عسل یک قاشق غذاخوری  
یک استکان چای + ۳ حبه قند

### میان وعده صبح

گروه میوه ۱ واحد  
یک لیوان شربت  
(۲ قاشق غذاخوری شکر در آب حل شود  
و به آن مقدار کمی آب لیمو اضافه شود)

### ناهار

گروه نان و غلات ۲ واحد  
گروه گوشت ۱/۵ واحد  
سبزی ۲ واحد  
روغن مایع ۲/۵ قاشق غذاخوری

### عصرانه

گروه میوه ۱ واحد  
یک لیوان شربت  
(۲ قاشق غذاخوری شکر در آب حل شود  
و به آن مقدار کمی آب لیمو اضافه شود)

### شام

گروه نان و غلات ۲ واحد  
گروه گوشت ۱ واحد  
گروه سبزی ۲ واحد  
روغن مایع ۲ قاشق غذاخوری

### آخر شب

گروه میوه ۱ واحد  
یک استکان چای + دوحبه قند گروه

لازم به ذکر است رژیم غذایی بالا باید کاملاً برای والدین کودک مطابق با **فهرست جانشینی در بیماری های کلیه** توضیح داده شود. فهرست جانشینی در بیماریهای کلیه و صفحه توصیه های رژیمی باید همراه با این رژیم غذایی به والدین کودک داده شود.

## بیمار گرامی نکات زیر را رعایت نمایید:

- ۱- در طول روز مجاز به مصرف حداکثر **یک** قاشق چای خوری سرخالی نمک هستید. جهت بهتر شدن طعم غذاها می توانید کمی آبلیمو طبیعی که فاقد نمک است به آنها اضافه نمایید. از مصرف مواد غذایی شور همانند خیارشور، ترشی شور، چیپس، پفک و غیره پرهیز نمایید.
- ۲- در طول روز مجاز به مصرف **۲** واحد از میوه های دارای پتاسیم کم و متوسط، و **۱** واحد از میوه های دارای پتاسیم بالا هستید.
- ۳- در طول روز مجاز به مصرف **۳** واحد از سبزی های دارای پتاسیم کم و متوسط، و **۱** واحد از سبزی های دارای پتاسیم بالا هستید.
- ۴- از مصرف مغزها (شامل مغز بادام، پسته، فندق، گردو، تخمه و غیره)، حبوبات، سویا، نان های سبوس دار (از جمله نان جو)، بیسکویت های سبوس دار (از جمله بیسکویت ساقه طلایی)، لبنیات، بستنی (به استثنای بستنی یخی)، دل، قلو، جگر، مغز، سوسیس، کالباس و نوشابه بویژه نوشابه های سیاه (همانند کاکاکولا) جداً پرهیز نمایید.
- ۵- از مصرف آب خورشت ها، آب گوشت ها، آب غذاها و آب کمپوت پرهیز نمایید.
- ۶- روغن مصرفی حتماً از نوع روغن مایع و به ویژه روغن کُزْرا باشد.
- ۷- از سرخ کردن غذاها در روغن و مصرف غذاهای سرخ شده تا حد ممکن خودداری فرمایید.

- باید توجه داشت در صورتیکه لازم باشد حجم مایعات دریافتی کودک ذکر گردد در مورد این کودک کل مایعات مجاز دریافتی در روز بصورت هر نوع آشامیدنی برابر با ۶ لیوان می باشد. البته همانطور که قبلاً بیان گردید در مورد بیماران کلیوی در مرحله پیش از دیالیز اساساً بیان حجم مایعات دریافتی ضروری نیست.



\*\* باید توجه داشت چون در رژیم غذایی این کودک به دلیل میزان کم پروتئین رژیم غذایی و محدودیت فسفر رژیم غذایی، از گروه لبنیات به میزان کافی قرار داده نمی شود لذا باید ویتامین B2 و کلسیم کافی به این کودک به صورت مکمل داده شود. به همین دلیل اولاً " برای این بیماران روزانه حداقل یک قاشق مرباخوری شربت B-complex تجویز نماییم تا ویتامین B2 کافی برای این کودک تأمین گردد. ثانیاً " روزانه مکمل کلسیم به میزانی حداقل معادل با DRI که در این کودک معادل با ۱۳۰۰ میلی گرم در روز (یا ۲/۵ قرص کربنات کلسیم ۵۰۰ میلی گرمی) می باشد تجویز می شود و حداکثر مجاز تجویز آن دو برابر DRI است. البته در هنگام تجویز مکمل کلسیم همواره باید به غلظت کلسیم سرم توجه نماییم تا از محدوده مجاز بالاتر نرود. در این زمینه توجه به غلظت فسفر سرم هم لازم می باشد.

همچنین شکل فعال ویتامین D (کلسیتریول که نام تجاری آن روکالترول Rocaltrol است) نیز بر حسب وضعیت بیمار توسط پزشک تجویز می گردد.

**– مصرف مکمل کلسیم و شکل فعال ویتامین D در این کودکان جهت رشد لازم می باشد.**

– در این کودک چون میزان دریافت از گروه لبنیات و گروه گوشت کم می باشد. لذا جهت رشد کافی لازم است مکمل روی نیز در حد DRI دریافت نماید که در مورد این کودک معادل با ۸ میلی گرم در روز است که تقریباً معادل با دو قاشق مرباخوری شربت سولفات روی می باشد که هر قاشق مرباخوری آن حاوی ۵ گرم روی است.

– باید توجه داشت که معمولاً پزشکان برای این بیماران مکمل اسید فولیک و ویتامین B6 تجویز می نمایند. تجویز مکمل اسید فولیک و B6 جهت کاهش غلظت هموسیستئین خون این بیماران می باشد چراکه در نارسایی کلیه اختلال در متابولیسم هموسیستئین ایجاد می شود.

– در کودکان مبتلا به نارسایی مزمن کلیه بر حسب شدت کمخونی آنها، مکمل آهن و داروی اریتروپوئیتین نیز توسط پزشک تجویز می گردد.

**مثال ۲۰:** ک. ی. پسر ۱۰ ساله ای است که وزن او ۵۰ کیلوگرم و قد او ۱۳۵ سانتی متر می‌باشد. مطابق

با تشخیص متخصص نفرولوژی این کودک مبتلا به نارسایی مزمن کلیه است اما در حال حاضر

نیازی به همودیالیز ندارد. پزشک جهت تنظیم رژیم غذایی این کودک چاق را که قد او در حد

قابل قبول است و فاقد ادم و فشار خون می‌باشد را به شما ارجاع داده است. رژیم غذایی مناسبی برای این

کودک تنظیم نمایید.

نتایج آزمایشات بیمار به شرح ذیل می‌باشد :

ازت اوره خون (BUN) 45 mg/dL فسفر سرم 4.9 mg/dL

کراتینین سرم 2 mg/dL سدیم سرم 138 mEq/L

پتاسیم سرم 5 mEq/L کلسیم سرم 9.5 mg/dL

حجم ادرار ۲۴ ساعته : ۱۰۰۰ سی سی

**پاسخ:** جهت تنظیم رژیم غذایی برای بیمار فوق الذکر ابتدا BMI بیمار را محاسبه می‌نماییم.

$$\text{BMI} = \frac{50}{(1/35)^2} \approx 27$$

مطابق با نمودار پرستتایل ها، BMI برای سن این کودک بالاتر از صدک ۹۵ قرار دارد لذا این کودک

چاق می‌باشد. اما شاخص قد برای سن این کودک در محدوده صدک ۲۵ قرار دارد لذا قد این کودک

در حد قابل قبول است.

محاسبه انرژی برای این کودک پسر چاق مطابق با فرمول زیر و بر مبنای ضریب فعالیت بدنی (PA) معادل

با ۱ که برای کودکانی که فعالیت‌های آنها بیشتر در حالت نشسته است در نظر گرفته می‌شود صورت

می‌گیرد:

$$[\text{قد} (m) \times (1161/4)] + (\text{وزن} (kg) \times (19/5)) + [PA \times (\text{سن} (y) \times (50/9))] - 114 = \text{کل انرژی مورد نیاز}$$

$$[\text{قد} (m) \times (1161/4)] + (\text{وزن} (kg) \times (19/5)) + [1 \times (\text{سن} (y) \times (50/9))] - 114 = \text{کل انرژی مورد نیاز}$$

کل انرژی مورد نیاز = ۲۱۴۸ kcal

**\*\* باید توجه داشت در کودکان و نوجوانان، هنگامیکه قد، وزن و سن آنها افزایش می یابد لازم است انرژی مورد نیاز آنها مجدداً محاسبه و رژیم غذایی آنها مجدداً تنظیم شود.**

باید توجه داشت در کودکان و نوجوانان دارای اضافه وزن یا چاقی جهت محاسبه کل پروتئین مورد نیاز ابتدا وزن حاصل از صدک پنجاهم BMI برای سن که وزن ایده ال در کودکان و نوجوانان می باشد تعیین می گردد:

صدک پنجاهم BMI برای سن در مورد این پسر ۱۰ ساله معادل با ۱۶/۶ می باشد لذا با داشتن قد کودک که معادل ۱۳۵ سانتی متر می باشد به صورت زیر وزن ایده ال کودک را بدست می آوریم:

$$۱۶/۶ = \frac{\text{وزن ایده ال}}{(۱/۳۵)^2} \longrightarrow \text{وزن ایده ال} = ۱۶/۶ \times (۱/۳۵)^2 = ۳۰$$

چون کودک بر مبنای شاخص BMI، چاق می باشد لذا محاسبه پروتئین بر مبنای وزن ایده ال تطبیق یافته Adjusted Ideal Body Weight (AIBW) مطابق با فرمول زیر صورت می گیرد.

$$AIBW = \text{وزن ایده ال کودک} + [( \text{وزن ایده ال} - \text{وزن فعلی} ) \times ۰/۲۵]$$

$$AIBW = ۳۰ + [(۵۰ - ۳۰) \times ۰/۲۵] = ۳۵$$

کل انرژی مورد نیاز : ۲۱۴۸ کیلوکالری

کل پروتئین مورد نیاز : gr ۴۰ = ۳۵ × ۱/۱۵

پروتئین HBV : gr ۲۰ = ۴۰ × ۰/۵۰

کالری حاصله از پروتئین : %۷ = [(۴۰ × ۴) ÷ ۲۱۴۸] × ۱۰۰

میزان کالری حاصله از کربوهیدرات‌ها ۵۵٪ در نظر گرفته می‌شود بنابراین کل کربوهیدرات رژیم برابر با ۲۹۵ گرم می‌شود.

$$2148 \times 55\% = 1181 \div 4 = 295 \text{ gr}$$

میزان کالری حاصله از چربیها ۳۸٪ در نظر گرفته می‌شود و بنابراین کل چربی رژیم برابر با ۹۱ گرم می‌گردد.

$$2148 \times 0.38 = 816 \div 9 = 91 \text{ gr}$$

چون درصد کالری حاصله از پروتئین کمتر از ۱۵٪ است و در این مثال حدود ۷٪ کل کالری از پروتئین تأمین می‌گردد به همین دلیل ۸٪ به کالری حاصل از چربی‌ها اضافه می‌گردد.

**میزان مجاز سدیم دریافتی:** در این کودک میزان مجاز سدیم حدود ۱۵۰۰ میلی گرم در روز می باشد.

**میزان مجاز پتاسیم دریافتی:** میزان پتاسیم دریافتی مجاز در نوزادان و کودکان مبتلا به نارسایی کلیه در مرحله پیش از دیالیز حدود ۱۲۰-۴۰ mg/kg/d می باشد. هرچه سن کودک از ۴ سال دورتر می گردد و به سن ۱۸ سالگی نزدیکتر می شود میزان پتاسیم دریافتی نیز از ۱۲۰ به ۴۰ میلی گرم نزدیک می شود. به همین دلیل در مورد این کودک که ۱۰ ساله است میزان پتاسیم دریافتی تقریباً ۸۰ mg/kg/d می باشد که برابر با  $35 \times 80 = 2800$  میلی گرم در روز می‌باشد.

**لازم به ذکر است محاسبه پتاسیم در کودکان و نوجوانان چاق بر مبنای AIBW صورت می گیرد.**

**میزان مجاز فسفر دریافتی:** با توجه به اینکه در این کودک غلظت فسفر سرم در محدوده نرمال است میزان مجاز فسفر دریافتی برای این کودک ۱۰ ساله حداکثر برابر با ۱۲۵۰ میلی گرم در روز می‌باشد.

**میزان مجاز مایعات دریافتی:** دریافت مایعات در کودکان در مرحله پیش از دیالیز بر مبنای فرمول زیر است:

حجم مجاز مایعات دریافتی روزانه = حجم مایعات دفع شده در اثر تبخیر نامحسوس + حجم ادرار دفع شده + حجم سایر مایعات دفع شده از بدن (از جمله اسهال ، استفراغ و ...)

لازم به ذکر است که حجم مایعات دفع شده در اثر تبخیر نامحسوس در کودکان و نوجوانان معادل با ۲۰ mL/kg/d می باشد.

- محاسبه مایعات دریافتی بر مبنای وزن فعلی بیمار صورت می گیرد.

بنابراین در این کودک حجم مایعات دریافتی روزانه معادل  $2000 = (50 \times 20) + 1000$  میلی لیتر یا عبارت دیگر حدود ۸ لیوان می باشد.

باید توجه داشت که در مورد بیماران مبتلا به نارسایی کلیه در مرحله پیش از دیالیز معمولاً "اگر ادم نداشته باشند نیازی به محاسبه حجم مایعات دریافتی نیست و توصیه می نمایم بر مبنای احساس تشنگی از مایعات استفاده نمایند.

**\*\* ترتیب نوشتن گروه‌های غذایی در رژیم نویسی برای بیماران کلیوی در مرحله پیش از دیالیز به صورت زیر می باشد :**

۱- گروه شیر ۲- گروه گوشت‌ها ۳- گروه سبزی ۴- گروه میوه  
۵- گروه مواد نشاسته‌ای (نان و غلات) ۶- گروه مواد غذایی پرکالری ۷- گروه چربی‌ها  
اگر بخواهیم در رژیم غذایی فرد از گروه منابع پروتئینی دیگر (حبوبات و مغزها) نیز قرار دهیم آنگاه باید در هنگام رژیم نویسی این گروه را بعد از گروه گوشت بگذاریم.

میزان دریافت فرد از هر یک از گروه های غذایی را مطابق با جدول رژیم نویسی تعیین می نمایم:

### جدول رژیم نویسی برای تبدیل مواد مغذی انرژی زا به گروه های غذایی

P (mg)	K (mg)	Na (mg)	Fat (gr)	CHO (gr)	Pro(gr)		تعداد واحد	گروه غذایی
					LBV	HBV		
۳۷	۶۲	۲۷	۱/۵	۳	—	۱	۱/۳	گروه شیر
۳×۶۵=۱۹۵	۳×۱۰۰=۳۰۰	۳×۲۵=۷۵	۱۲	—	—	۲۱	۳	گروه گوشت
۴×۲۰=۸۰	۱۵۰×۳=۴۵۰	۴×۱۵=۶۰	—	۶۰	۴	—	۴	گروه سبزی
۳×۱۵=۴۵	۱۵۰×۲=۳۰۰	—	—	۴۵	۱/۵	—	۳	گروه میوه
					۴۰-۲۷/۵=۱۲/۵ ÷ ۲=۶			
۶×۳۵=۲۱۰	۶×۳۵=۲۱۰	۶×۸۰=۴۸۰	۶	۹۰			۶	مواد نشاسته ای (نان و غلات)
۶/۵×۵=۳۲/۵	۶/۵×۲۰=۱۳۰	۶/۵×۱۵=۹۷/۵	—	۲۹۵-۱۹۸=۹۷		—	۶/۵	مواد غذایی پرکالری
			۹۱-۱۹/۵=۷۱/۵	۹۷÷۱۵=۶/۵				
۱۴×۵=۷۰	۱۴×۱۰=۱۴۰	۱۴×۵۵=۷۷۰	۷۱/۵+۵=۱۴	—		—	۱۴	گروه چربی
۶۶۹/۵	۲۱۳۲	۱۵۰۹/۵						

رژیم فوق الذکر حاوی ۱۵۰۹/۵ میلی گرم سدیم است و به این ترتیب این کودک نمی تواند نمکی به غذاها اضافه نماید، لذا ممکن است کودک رژیم غذایی را رعایت نکند. در این موارد با توجه به اینکه توصیه می شود از روغن های مایع در رژیم غذایی کودک استفاده شود و این روغن ها تقریباً فاقد سدیم هستند لذا سدیم گروه چربی را می توانیم بعد از کسر سدیم اضافی موجود در رژیم غذایی به صورت نمک تجویز نمایم. در این مثال کودک فوق الذکر می تواند ۷۶۰/۵ میلی گرم سدیم (۷۶۰/۵ - ۹/۵) نیز به صورت نمک دریافت نماید که این میزان سدیم معادل با ۱/۹ گرم نمک (۱/۹ = ۰/۷۶ × ۲/۵۵) یا تقریباً یک قاشق چای خوری سرخالی نمک می شود که می توانیم روزانه به رژیم غذایی کودک اضافه نمایم.

رژیم غذایی فوق الذکر حاوی ۲۱۳۲ میلی گرم پتاسیم است و همانطور که بیان شد این کودک می‌تواند تا ۲۳۲۰ میلی گرم پتاسیم در روز مصرف نمایند. بنابراین میزان پتاسیم این رژیم غذایی در محدوده مجاز قرار دارد.

رژیم غذایی فوق الذکر حاوی ۶۶۹/۵ میلی گرم فسفر است و همانطور که قبلاً توضیح داده شده است میزان مجاز فسفر دریافتی برای این کودک برابر با ۱۲۵۰ میلی گرم در روز می‌باشد و به این ترتیب میزان فسفر این رژیم غذایی هم در حد مجاز می‌باشد.

## رژیم غذایی

### صبحانه

گروه نان و غلات ۲ واحد

پنیر خامه ای یک قاشق غذاخوری

مربا یا عسل دو قاشق غذاخوری

یک استکان چای + ۳ حبه قند

### عصرانه

گروه میوه ۱ واحد

یک لیوان شربت

(۱/۵ قاشق غذاخوری شکر در آب حل شود

و به آن مقدار کمی آب لیمو اضافه شود)

### میان وعده صبح

گروه میوه ۱ واحد

یک لیوان شربت

(۲ قاشق غذاخوری شکر در آب حل شود

و به آن مقدار کمی آب لیمو اضافه شود)

### شام

گروه نان و غلات ۲ واحد

گروه گوشت ۱ واحد

گروه سبزی ۲ واحد

روغن مایع ۲ قاشق مرباخوری

### ناهار

گروه نان و غلات ۲ واحد

گروه گوشت ۲ واحد

سبزی ۲ واحد

روغن مایع ۲/۵ قاشق غذاخوری

### آخر شب

گروه میوه ۱ واحد

یک استکان چای + دوحبه قند گروه

لازم به ذکر است رژیم غذایی بالا باید کاملاً برای والدین کودک مطابق با **فهرست جانشینی در**

**بیماری های کلیه** توضیح داده شود. فهرست جانشینی در بیماریهای کلیه و صفحه توصیه های رژیمی باید

همراه با این رژیم غذایی به والدین کودک داده شود.



## بیمار گرامی نکات زیر را رعایت نمایید:

- ۱- در طول روز مجاز به مصرف حداکثر **یک** قاشق چای خوری سرخالی نمک هستید. جهت بهتر شدن طعم غذاها می توانید کمی آبلیمو طبیعی که فاقد نمک است به آنها اضافه نمایید. از مصرف مواد غذایی شور همانند خیارشور، ترشی شور، چیپس، پفک و غیره پرهیز نمایید.
- ۲- در طول روز مجاز به مصرف **۲** واحد از میوه های دارای پتاسیم کم و متوسط، و **۱** واحد از میوه های دارای پتاسیم بالا هستید.
- ۳- در طول روز مجاز به مصرف **۳** واحد از سبزی های دارای پتاسیم کم و متوسط، و **۱** واحد از سبزی های دارای پتاسیم بالا هستید.
- ۴- از مصرف مغزها (شامل مغز بادام، پسته، فندق، گردو، تخمه و غیره)، حبوبات، سویا، نان های سبوس دار (از جمله نان جو)، بیسکویت های سبوس دار (از جمله بیسکویت ساقه طلایی)، لبنیات، بستنی (به استثنای بستنی یخی)، دل، قلو، جگر، مغز، سوسیس، کالباس و نوشابه بویژه نوشابه های سیاه (همانند کوکاکولا) جداً پرهیز نمایید.
- ۵- از مصرف آب خورشت ها، آب گوشت ها، آب غذاها و آب کمپوت پرهیز نمایید.
- ۶- غذای کودک را در ظرف جداگانه ای برای او بریزید تا کودک در هنگام غذا خوردن احساس رقابت با سایر اعضای خانواده را نداشته باشد و در آرامش غذای خود را مصرف نماید.
- ۷- به کودک یاد بدهید غذاها را کاملاً بجود و آهسته میل نماید. این امر در پیشگیری از مصرف زیاد مواد غذایی مؤثر است.
- ۸- از مصرف غذا در هنگام تماشای تلویزیون در خانه پرهیز نمایید، چراکه این امر سبب عدم تمرکز در هنگام غذا خوردن و در نتیجه مصرف بیش از حد مواد غذایی می گردد.
- ۹- از مصرف چربی گوشت ها، پوست مرغ، پوست ماهی، لبنیات پر چرب (از جمله ماست موسیر)، سس های سفید، کله و پاچه، دل، قلو، جگر، مغز، زرده تخم مرغ، میگو، کره، خامه، شیرینی های خامه ای و چیپس در خانواده پرهیز نمایید.
- ۱۰- از مصرف غذاهای سرخ شده در روغن، غذاهای پر چرب، غذاهای آماده از جمله پیتزا در خانواده پرهیز نمایید. بهتر است غذاها تا حد امکان به صورت بخارپز، آب پز یا کبابی باشد.
- ۱۱- از مصرف روغن ها و چربی های جامد در خانه پرهیز نمایید. جهت پخت و پز از روغن های گیاهی مایع استفاده نمایید و بهترین روغن در این زمینه روغن کُزْزا (یا روغن کانولا) می باشد.
- ۱۲- به کودک یاد بدهید همراه با غذا از گروه سبزی ها استفاده نماید.
- ۹- مصرف میان وعده ها الزامی می باشد. مصرف میوه در میان وعده ها توصیه می گردد.
- ۱۲- روزانه حداقل نیم ساعت کودک را به پیاده روی ببرید. مدت زمان پیاده روی را برحسب تحمل کودک به تدریج افزایش دهید.
- ۱۳- در صورتیکه کودک ساعات زیادی را به تماشای تلویزیون می پردازد و یا از بازیهای کامپیوتری استفاده می کند لازم است به تدریج ساعات تماشای تلویزیون و بازیهای کامپیوتری را کاهش دهیم.

(توصیه های شماره ۶ تا ۱۳ بدلیل چاقی کودک صورت گرفته است)

- باید توجه داشت در صورتیکه لازم باشد حجم مایعات دریافتی بیمار ذکر گردد در مورد این بیمار کل مایعات مجاز دریافتی در روز بصورت هر نوع آشامیدنی برابر با ۸ لیوان می باشد. البته همانطور که قبلاً بیان گردید در مورد بیماران کلیوی در مرحله پیش از دیالیز اساساً بیان حجم مایعات دریافتی ضروری نیست.

\*\*\* باید توجه داشت چون در رژیم غذایی این کودک به دلیل میزان کم پروتئین رژیم غذایی و محدودیت فسفر رژیم غذایی، از گروه لبنیات به میزان کافی قرار داده نمی شود لذا باید ویتامین B2 و کلسیم کافی به این کودک به صورت مکمل داده شود. به همین دلیل اولاً برای این بیماران روزانه حداقل یک قاشق مرباخوری شربت B-complex تجویز نماییم تا ویتامین B2 کافی برای این کودک تأمین گردد. ثانیاً روزانه مکمل کلسیم به میزانی حداقل معادل با DRI که در این کودک معادل با ۱۳۰۰ میلی گرم در روز (یا ۲/۵ قرص کربنات کلسیم ۵۰۰ میلی گرمی) می باشد تجویز می شود و حداکثر مجاز تجویز آن دو برابر DRI است. البته در هنگام تجویز مکمل کلسیم همواره باید به غلظت کلسیم سرم توجه نماییم تا از محدوده مجاز بالاتر نرود. در این زمینه توجه به غلظت فسفر سرم هم لازم می باشد.

همچنین شکل فعال ویتامین D (کلسیتریول که نام تجاری آن روکالتروال Rocaltrol است) نیز بر حسب وضعیت بیمار توسط پزشک تجویز می گردد.

- مصرف مکمل کلسیم و شکل فعال ویتامین D در این کودکان جهت رشد لازم می باشد.

- در این کودک چون میزان دریافت از گروه لبنیات و گروه گوشت کم می باشد. لذا جهت رشد کافی لازم است مکمل روی نیز در حد DRI دریافت نماید که در مورد این کودک معادل با ۸ میلی گرم در روز است که تقریباً معادل با دو قاشق مرباخوری شربت سولفات روی می باشد که هر قاشق مرباخوری آن حاوی ۵ گرم روی است.

- باید توجه داشت که معمولاً پزشکان برای این بیماران مکمل اسید فولیک و ویتامین B6 تجویز می نمایند. تجویز مکمل اسید فولیک و B6 جهت کاهش غلظت هموسیستئین خون این بیماران می باشد چراکه در نارسایی کلیه اختلال در متابولیسم هموسیستئین ایجاد می شود.

- در کودکان مبتلا به نارسایی مزمن کلیه برحسب شدت کمخونی آنها، مکمل آهن و داروی اریتروپوئیتین نیز توسط پزشک تجویز می گردد.

**مثال ۲۱:** پ. ذ. پسر ۱۰ ساله ای است که وزن او ۲۵/۵ کیلوگرم و قد او ۱۳۵ سانتی متر می‌باشد.

مطابق با تشخیص متخصص نفرولوژی این کودک مبتلا به نارسایی مزمن کلیه است اما در حال

حاضر نیازی به همودیالیز ندارد. پزشک جهت تنظیم رژیم غذایی این کودک لاغر را که قد او در

حد قابل قبول است و فاقد ادم و فشار خون می‌باشد را به شما ارجاع داده است. رژیم غذایی مناسبی برای

این کودک تنظیم نمایید.

نتایج آزمایشات بیمار به شرح ذیل می‌باشد:

ازت اوره خون (BUN) 45 mg/dL فسفر سرم 4.9 mg/dL

کراتینین سرم 2 mg/dL سدیم سرم 138 mEq/L

پتاسیم سرم 5 mEq/L کلسیم سرم 9.5 mg/dL

حجم ادرار ۲۴ ساعته: ۱۰۰۰ سی سی

**پاسخ:** جهت تنظیم رژیم غذایی برای بیمار فوق‌الذکر ابتدا BMI بیمار را محاسبه می‌نماییم.

$$\text{BMI} = \frac{25/5}{(1/35)^2} \approx 14$$

BMI این کودک ۱۴ می‌باشد و مطابق با نمودار پرستایل ها، BMI برای سن او در محدوده صدک ۳

قرار دارد لذا این کودک لاغر می‌باشد. اما شاخص قد برای سن این کودک در محدوده صدک ۲۵ قرار دارد

لذا قد این کودک در حد قابل قبول است.

باید توجه داشت که در مورد کودکان و نوجوانان لاغر جهت محاسبه انرژی لازم است وزن ایده ال را در فرمول محاسبه انرژی بگذاریم و همانطور که قبلاً بیان گردید وزن حاصل از صدک پنجاهم BMI برای سن بعنوان وزن ایده ال در نظر گرفته می شود.

همچنین لازم به ذکر است که در کودکان و نوجوانان لاغر، محاسبه پروتئین و پتاسیم دریافتی نیز بر مبنای وزن ایده الی است که از طریق آن انرژی دریافتی را محاسبه می کنیم.

صدک پنجاهم BMI برای سن در مورد این پسر ۱۰ ساله معادل با ۱۶/۶ می باشد لذا با داشتن قد کودک که معادل ۱۳۵ سانتی متر می باشد به صورت زیر وزن ایده ال کودک را بدست می آوریم:

$$۱۶/۶ = \frac{\text{وزن ایده ال}}{(۱/۳۵)^2} \longrightarrow \text{وزن ایده ال} = ۱۶/۶ \times (۱/۳۵)^2 = ۳۰$$

محاسبه انرژی برای این کودک پسر مطابق با فرمول زیر و بر مبنای ضریب فعالیت بدنی (PA) معادل با ۱/۲۶ که برای کودکان پسر فعال دارای این سن در نظر گرفته می شود صورت می گیرد:

$$۲۵ + [ \text{قد (m)} \times ۹۰۳ + (\text{وزن (kg)} \times ۲۶/۷) \times \text{PA} ] + (\text{سن (y)} \times ۶۱/۹) - ۸۸/۵ = \text{کل انرژی مورد نیاز}$$

$$۲۵ + [ (۱/۲۶ \times (۲۶/۷ \times ۳۰)) + (۹۰۳ \times ۱/۳۵) ] + (۶۱/۹ \times ۱۰) - ۸۸/۵ = \text{کل انرژی مورد نیاز}$$

$$\text{کل انرژی مورد نیاز} = ۲۰۴۰ \text{ kcal}$$

- لازم به ذکر است که فرمول فوق الذکر برای کودکانی مورد استفاده قرار می گیرد که BMI آنها بین صدک ۵ و ۸۵ باشد. در مورد این کودک لاغر چون وزن حاصل از صدک پنجاهم BMI برای سن را در فرمول می گذاریم لذا می توانیم از این فرمول استفاده نماییم.

\*\* باید توجه داشت در کودکان و نوجوانان، هنگامیکه قد، وزن و سن آنها افزایش می یابد لازم است انرژی مورد نیاز آنها مجدداً محاسبه و رژیم غذایی آنها مجدداً تنظیم شود.

بعد از محاسبه کل انرژی مورد نیاز، حال میزان پروتئین، کربوهیدرات و چربی مورد نیاز فرد به شرح زیر محاسبه می شود:

کل انرژی مورد نیاز : ۲۰۴۰ کیلوکالری

کل پروتئین مورد نیاز :  $34/5 \text{ gr} = 1/15 \times 30$

پروتئین HBV :  $17/25 \text{ gr} = 0/50 \times 34/5$

کالری حاصله از پروتئین :  $7\% = [ (34/5 \times 4) \div 2040 ] \times 100$

میزان کالری حاصله از کربوهیدراتها ۵۵٪ در نظر گرفته می شود بنابراین کل کربوهیدرات رژیم برابر با ۲۸۰ گرم می شود.

$$2040 \times 55\% = 1122 \div 4 = 280 \text{ gr}$$

میزان کالری حاصله از چربیها ۳۸٪ در نظر گرفته می شود و بنابراین کل چربی رژیم برابر با ۸۶ گرم می گردد.

$$2040 \times 38\% = 775 \div 9 = 86 \text{ gr}$$

**میزان مجاز سدیم دریافتی:** در این کودک میزان مجاز سدیم حدود ۱۵۰۰ میلی گرم در روز می باشد.

**میزان مجاز پتاسیم دریافتی:** میزان پتاسیم دریافتی مجاز در نوزادان و کودکان مبتلا به نارسایی کلیه در

مرحله پیش از دیالیز حدود  $120-40 \text{ mg/kg/d}$  می باشد. هرچه سن کودک از ۴ سال دورتر می گردد و به

سن ۱۸ سالگی نزدیکتر می شود میزان پتاسیم دریافتی نیز از ۱۲۰ به ۴۰ میلی گرم نزدیک می شود. به

همین دلیل در مورد این کودک که ۱۰ ساله است میزان پتاسیم دریافتی تقریباً  $80 \text{ mg/kg/d}$  می باشد که

برابر با  $30 \times 80 = 2400$  میلی گرم در روز می باشد.

**میزان مجاز فسفر دریافتی:** با توجه به اینکه در این کودک غلظت فسفر سرم در محدوده نرمال است

میزان مجاز فسفر دریافتی برای این کودک ۱۰ ساله حداکثر برابر با ۱۲۵۰ میلی گرم در روز می باشد.

**میزان مجاز مایعات دریافتی:** دریافت مایعات در کودکان در مرحله پیش از دیالیز بر مبنای فرمول زیر

صورت می گیرد:

حجم مجاز مایعات دریافتی روزانه = حجم مایعات دفع شده در اثر تبخیر نامحسوس + حجم ادرار دفع شده +

حجم سایر مایعات دفع شده از بدن (از جمله اسهال ، استفراغ و ....)

- محاسبه مایعات دریافتی بر مبنای وزن فعلی بیمار صورت می گیرد.

لازم به ذکر است که حجم مایعات دفع شده در اثر تبخیر نامحسوس در کودکان و نوجوانان معادل با  $20 \text{ mL/kg/d}$  می باشد.

بنابراین در این کودک حجم مایعات دریافتی روزانه معادل با  $1510 = (25/5 \times 20) + 1000$  میلی لیتر یا عبارت دیگر حدود ۶ لیوان می باشد.

لازم به ذکر است که در مورد بیماران مبتلا به نارسایی کلیه در مرحله پیش از دیالیز معمولاً "اگر ادم نداشته باشند نیازی به محاسبه حجم مایعات دریافتی نیست و توصیه می نماییم بر مبنای احساس تشنگی از مایعات استفاده نمایند.

**\*\* ترتیب نوشتن گروه‌های غذایی در رژیم نویسی برای بیماران کلیوی در مرحله پیش از دیالیز به صورت زیر می باشد :**

۱- گروه شیر      ۲- گروه گوشت‌ها      ۳- گروه سبزی      ۴- گروه میوه  
۵- گروه مواد نشاسته‌ای (نان و غلات)      ۶- گروه مواد غذایی پرکالری      ۷- گروه چربی‌ها

اگر بخواهیم در رژیم غذایی فرد از گروه منابع پروتئینی دیگر (حبوبات و مغزها) نیز قرار دهیم آنگاه باید در هنگام رژیم نویسی این گروه را بعد از گروه گوشت بگذاریم.

میزان دریافت فرد از هر یک از گروه های غذایی را مطابق با جدول رژیم نویسی تعیین می نماییم:

### جدول رژیم نویسی برای تبدیل مواد مغذی انرژی زا به گروه های غذایی

P (mg)	K (mg)	Na (mg)	Fat (gr)	CHO (gr)	Pro(gr)		تعداد واحد	گروه غذایی
					LBV	HBV		
۳۷	۶۲	۲۷	۱/۵	۳	—	۱	۱	گروه شیر
$۲/۵ \times ۶۵ = ۱۶۲/۵$	$۲/۵ \times ۱۰۰ = ۲۵۰$	$۲/۵ \times ۲۵ = ۶۲/۵$	۱۰	—	—	۱۷/۵	۲/۵	گروه گوشت
$۴ \times ۲۰ = ۸۰$	$۱۵۰ \times ۳ = ۴۵۰$	$۴ \times ۱۵ = ۶۰$	—	۶۰	۴	—	۴	گروه سبزی
$۳ \times ۱۵ = ۴۵$	$۱۵۰ \times ۲ = ۳۰۰$	—	—	۴۵	۱/۵	—	۳	گروه میوه
					$۳۴/۵ - ۲۴ = ۱۰/۵ \div ۲ = ۵$			
$۵ \times ۳۵ = ۱۷۵$	$۵ \times ۳۵ = ۱۷۵$	$۵ \times ۸۰ = ۴۰۰$	۵	۷۵			۵	مواد نشاسته ای (نان و غلات)
$۶/۵ \times ۵ = ۳۲/۵$	$۶/۵ \times ۲۰ = ۱۳۰$	$۶/۵ \times ۱۵ = ۹۷/۵$	—	$۲۸۰ - ۱۸۳ = ۹۷$				
				$۹۷ \div ۱۵ = ۶/۵$			۶/۵	مواد غذایی پرکالری
$۱۴ \times ۵ = ۷۰$	$۱۴ \times ۱۰ = ۱۴۰$	$۱۴ \times ۵۵ = ۷۷۰$	$۸۶ - ۱۶/۵ = ۶۹/۵$					
			$۶۹/۵ \div ۵ = ۱۴$	—			۱۴	گروه چربی
۶۰۲	۲۰۴۷	۱۴۱۷						

رژیم فوق الذکر حاوی ۱۴۱۷ میلی گرم سدیم است و به این ترتیب اگر رژیم غذایی این کودک بر مبنای ۱۵۰۰ میلی گرم سدیم در روز تنظیم شود این بیمار می تواند ۸۳ میلی گرم سدیم دیگر ( $۱۵۰۰ - ۱۴۱۷ = ۸۳$  mg) نیز روزانه به صورت نمک به رژیم غذایی خود اضافه نماید. چون میزان نمک رژیم غذایی این کودک بسیار ناچیز می شود و ممکن است رژیم غذایی رعایت نشود، لذا در صورتیکه بعد از تنظیم رژیم غذایی مقدار سدیم باقیمانده کم باشد در این موارد با توجه به اینکه توصیه می شود از روغن های مایع در رژیم غذایی کودک استفاده شود و این روغن ها تقریباً فاقد سدیم هستند لذا سدیم گروه چربی را نیز می توانیم به سدیم باقیمانده اضافه نماییم و سپس مجموع سدیم بدست آمده را به نمک تبدیل کنیم. بنابراین،



کودک فوق الذکر می تواند ۸۵۳ میلی گرم سدیم دیگر (۸۳ + ۷۷۰ = ۸۵۳ mg) نیز به صورت نمک دریافت نماید که این میزان سدیم معادل با ۲/۲ گرم نمک ( $۲/۵۵ \times ۰/۸۵۳ = ۲/۲$ ) یا تقریباً یک قاشق چای خوری سرخالی نمک می شود که می توانیم روزانه به رژیم غذایی کودک اضافه نماییم.

رژیم غذایی فوق الذکر حاوی ۲۰۴۷ میلی گرم پتاسیم است و همانطور که بیان شد این کودک می تواند تا ۲۴۰۰ میلی گرم پتاسیم در روز مصرف نمایند. بنابراین میزان پتاسیم این رژیم غذایی در محدوده مجاز قرار دارد.

رژیم غذایی فوق الذکر حاوی ۶۰۲ میلی گرم فسفر است و همانطور که قبلاً توضیح داده شده است میزان مجاز فسفر دریافتی برای این کودک برابر با ۱۲۵۰ میلی گرم در روز می باشد و به این ترتیب میزان فسفر این رژیم غذایی هم در حد مجاز می باشد.

## رژیم غذایی

### صبحانه

گروه نان و غلات یک واحد  
پنیر خامه ای یک قاشق غذاخوری  
مربا یا عسل ۱/۵ قاشق غذاخوری  
یک استکان چای + ۳ حبه قند

### میان وعده صبح

گروه میوه ۱ واحد  
یک لیوان شربت  
(۲ قاشق غذاخوری شکر در آب حل شود  
و به آن مقدار کمی آب لیمو اضافه شود)

### ناهار

گروه نان و غلات ۲ واحد  
گروه گوشت ۱/۵ واحد  
سبزی ۲ واحد  
روغن مایع ۲/۵ قاشق غذاخوری

### عصرانه

گروه میوه ۱ واحد  
یک لیوان شربت  
(۲ قاشق غذاخوری شکر در آب حل شود  
و به آن مقدار کمی آب لیمو اضافه شود)

### شام

گروه نان و غلات ۲ واحد  
گروه گوشت ۱ واحد  
گروه سبزی ۲ واحد  
روغن مایع ۲ قاشق غذاخوری

### آخر شب

گروه میوه ۱ واحد  
یک استکان چای + دوحبه قند گروه

لازم به ذکر است رژیم غذایی بالا باید کاملاً برای والدین کودک مطابق با **فهرست جانشینی در بیماری های کلیه** توضیح داده شود. فهرست جانشینی در بیماریهای کلیه و صفحه توصیه های رژیمی باید همراه با این رژیم غذایی به والدین کودک داده شود.

## بیمار گرامی نکات زیر را رعایت نمایید:

- ۱- در طول روز مجاز به مصرف حداکثر **یک** قاشق چای خوری سرخالی نمک هستید. جهت بهتر شدن طعم غذاها می توانید کمی آبلیمو طبیعی که فاقد نمک است به آنها اضافه نمایید. از مصرف مواد غذایی شور همانند خیارشور، ترشی شور، چیپس، پفک و غیره پرهیز نمایید.
- ۲- در طول روز مجاز به مصرف **۲** واحد از میوه های دارای پتاسیم کم و متوسط، و **۱** واحد از میوه های دارای پتاسیم بالا هستید.
- ۳- در طول روز مجاز به مصرف **۳** واحد از سبزی های دارای پتاسیم کم و متوسط، و **۱** واحد از سبزی های دارای پتاسیم بالا هستید.
- ۴- از مصرف مغزها (شامل مغز بادام، پسته، فندق، گردو، تخمه و غیره)، حبوبات، سویا، نان های سبوس دار (از جمله نان جو)، بیسکویت های سبوس دار (از جمله بیسکویت ساقه طلایی)، لبنیات، بستنی (به استثنای بستنی یخی)، دل، قلو، جگر، مغز، سوسیس، کالباس و نوشابه بویژه نوشابه های سیاه (همانند کوکاکولا) جداً پرهیز نمایید.
- ۵- از مصرف آب خورشت ها، آب گوشت ها، آب غذاها و آب کمپوت پرهیز نمایید.
- ۶- روغن مصرفی حتماً از نوع روغن مایع و به ویژه روغن کُزرا باشد.
- ۷- از سرخ کردن غذاها در روغن و مصرف غذاهای سرخ شده تا حد ممکن خودداری فرمایید.

- باید توجه داشت در صورتیکه لازم باشد حجم مایعات دریافتی کودک ذکر گردد در مورد این کودک کل مایعات مجاز دریافتی در روز بصورت هر نوع آشامیدنی برابر با **۶ لیوان** می باشد. البته همانطور که قبلاً بیان گردید در مورد بیماران کلیوی در مرحله پیش از دیالیز اساساً بیان حجم مایعات دریافتی ضروری نیست.

**\*\*** باید توجه داشت چون در رژیم غذایی این کودک به دلیل میزان کم پروتئین رژیم غذایی و محدودیت فسفر رژیم غذایی، از گروه لبنیات به میزان کافی قرار داده نمی شود لذا باید ویتامین B2 و کلسیم کافی به این کودک به صورت مکمل داده شود. به همین دلیل اولاً "برای این بیماران روزانه حداقل یک قاشق مرباخوری شربت B-complex تجویز نماییم تا ویتامین B2 کافی برای این کودک تأمین گردد. ثانیاً روزانه مکمل کلسیم به میزانی حداقل معادل با DRI که در این کودک معادل با ۱۳۰۰ میلی گرم در روز (یا ۲/۵ قرص کربنات کلسیم ۵۰۰ میلی گرمی) می باشد

تجویز می شود و حداکثر مجاز تجویز آن دو برابر DRI است. البته در هنگام تجویز مکمل کلسیم همواره باید به غلظت کلسیم سرم توجه نماییم تا از محدوده مجاز بالاتر نرود. در این زمینه توجه به غلظت فسفر سرم هم لازم می باشد.

همچنین شکل فعال ویتامین D (کلسیتریول که نام تجاری آن روکالترول Rocaltrol

است) نیز بر حسب وضعیت بیمار توسط پزشک تجویز می گردد.

**– مصرف مکمل کلسیم و شکل فعال ویتامین D در این کودکان جهت رشد لازم می باشد.**

– در این کودک چون میزان دریافت از گروه لبنیات و گروه گوشت کم می باشد. لذا جهت رشد کافی لازم است مکمل روی نیز در حد DRI دریافت نماید که در مورد این کودک معادل با ۸ میلی گرم در روز است که تقریباً معادل با دو قاشق مرباخوری شربت سولفات روی می باشد که هر قاشق مرباخوری آن حاوی ۵ گرم روی است.

– باید توجه داشت که معمولاً پزشکان برای این بیماران مکمل اسید فولیک و ویتامین B6 تجویز می نمایند. تجویز مکمل اسید فولیک و B6 جهت کاهش غلظت هموسیستئین خون این بیماران می باشد چراکه در نارسایی کلیه اختلال در متابولیسم هموسیستئین ایجاد می شود.

– در کودکان مبتلا به نارسایی مزمن کلیه بر حسب شدت کمخونی آنها، مکمل آهن و داروی اریتروپوئیتین نیز توسط پزشک تجویز می گردد.

**مثال ۲۲:** ی. ط. پسر ۱۰ ساله ای است که وزن او ۲۵ کیلوگرم و قد او ۱۲۵ سانتی متر می‌باشد. مطابق

با تشخیص متخصص نفرولوژی این کودک مبتلا به نارسایی مزمن کلیه است اما در حال حاضر

نیازی به همودیالیز ندارد. پزشک جهت تنظیم رژیم غذایی این کودک را که وزن او مناسب اما قد

او کوتاه است و فاقد ادم و فشار خون می‌باشد را به شما ارجاع داده است. رژیم غذایی مناسبی برای این

کودک تنظیم نمایید.

نتایج آزمایشات بیمار به شرح ذیل می‌باشد :

ازت اوره خون (BUN) 45 mg/dL فسفر سرم 4.9 mg/dL

کراتینین سرم 2 mg/dL سدیم سرم 138 mEq/L

پتاسیم سرم 5 mEq/L کلسیم سرم 9.5 mg/dL

حجم ادرار ۲۴ ساعته : ۱۰۰۰ سی سی

**پاسخ :** جهت تنظیم رژیم غذایی برای بیمار فوق الذکر ابتدا BMI بیمار را محاسبه می‌نماییم.

$$\text{BMI} = \frac{25}{(1/25)^2} \approx 16$$

BMI این کودک ۱۶ می‌باشد و مطابق با نمودار پرستایل ها، BMI برای سن او میان صدک ۲۵ و ۵۰

قرار دارد لذا BMI و وزن این کودک در حد قابل قبول می‌باشد، اما شاخص قد برای سن این کودک در

محدوده صدک ۳ قرار دارد لذا قد این کودک کوتاه می‌باشد.

محاسبه انرژی برای این کودک پسر مطابق با فرمول زیر و بر مبنای ضریب فعالیت بدنی (PA) معادل با ۱/۲۶ که برای کودکان پسر فعال دارای این سن در نظر گرفته می شود صورت می گیرد:

$$+۲۵ [ \text{قد (m)} \times (۹۰۳) + (\text{وزن (kg)} \times ۲۶/۷) \times \text{PA} ] + (\text{سن (y)} \times ۶۱/۹) - ۸۸/۵ = \text{کل انرژی مورد نیاز}$$

$$+۲۵ [ (۹۰۳ \times ۱/۲۵) + (۲۶/۷ \times ۲۵) \times ۱/۲۶ ] + (۶۱/۹ \times ۱۰) - ۸۸/۵ = \text{کل انرژی مورد نیاز}$$

$$\text{کل انرژی مورد نیاز} = ۱۷۵۸ \text{ kcal}$$

**\*\* باید توجه داشت در کودکان و نوجوانان، هنگامیکه قد، وزن و سن آنها افزایش می یابد**

**لازم است انرژی مورد نیاز آنها مجدداً محاسبه و رژیم غذایی آنها مجدداً تنظیم شود.**

در مورد در کودکان و نوجوانان کوتاه قد مبتلا به نارسایی کلیه همواره اولویت با جلوگیری از پیشرفت نارسایی مزمن کلیه آنها می باشد اما در این کودکان و نوجوانان باید در محاسبه پروتئین دو نکته را در نظر بگیریم تا بتوانیم تلاش لازم را جهت جلوگیری از کوتاه قد ماندن آنها انجام دهیم:

۱- محاسبه پروتئین در کودکان و نوجوانان کوتاه قد مبتلا به نارسایی کلیه بر مبنای وزن ایده ال آنها صورت می گیرد.

۲- در محاسبه پروتئین، میزان پروتئین در نظر گرفته شده برای CKD3 در مورد این کودکان و نوجوانان کوتاه قد در نظر گرفته می شود و تنها در صورتیکه با این میزان، کراتینین سرم افزایش یابد آنگاه محاسبه پروتئین بر مبنای میزان پروتئین در نظر گرفته شده برای CKD 4-5 صورت می گیرد.

بنابراین جهت محاسبه پروتئین ابتدا وزن ایده ال کودک بر مبنای وزن حاصل از صدک پنجاهم BMI برای سن کودک محاسبه می گردد:

صدک پنجاهم BMI برای سن در مورد این پسر ۱۰ ساله معادل با ۱۶/۶ می باشد لذا با داشتن قد کودک که معادل ۱۲۵ سانتی متر می باشد به صورت زیر وزن ایده ال کودک را بدست می آوریم:

$$۱۶/۶ = \frac{\text{وزن ایده ال}}{(۱/۲۵)^۲} \quad \longrightarrow \quad \text{وزن ایده ال} = ۱۶/۶ \times (۱/۲۵)^۲ = ۲۶$$

کل پروتئین مورد نیاز :  $26 \times 1/35 = 35 \text{ gr}$

پروتئین HBV :  $35 \times 0/50 = 17/5 \text{ gr}$

کالری حاصله از پروتئین :  $[(35 \times 4) \div 1758] \times 100 = 8\%$

میزان کالری حاصله از کربوهیدراتها ۵۵٪ در نظر گرفته می‌شود بنابراین کل کربوهیدرات رژیم برابر با ۲۴۲ گرم می‌شود.

$$1758 \times 55\% = 967 \div 4 = 242 \text{ gr}$$

میزان کالری حاصله از چربیها ۳۷٪ در نظر گرفته می‌شود و بنابراین کل چربی رژیم برابر با ۷۲ گرم می‌گردد.

$$1758 \times 37\% = 650 \div 9 = 72 \text{ gr}$$

چون درصد کالری حاصله از پروتئین کمتر از ۱۵٪ است و در این مثال حدود ۸٪ کل کالری از پروتئین تأمین می‌گردد به همین دلیل ۷٪ به کالری حاصل از چربیها اضافه می‌گردد.

**میزان مجاز سدیم دریافتی:** در این کودک میزان مجاز سدیم حدود ۱۵۰۰ میلی گرم در روز می باشد.

**میزان مجاز پتاسیم دریافتی:** میزان پتاسیم دریافتی مجاز در نوزادان و کودکان مبتلا به نارسایی کلیه در مرحله پیش از دیالیز حدود  $40-120 \text{ mg/kg/d}$  می باشد. هرچه سن کودک از ۴ سال دورتر می گردد و به سن ۱۸ سالگی نزدیکتر می شود میزان پتاسیم دریافتی نیز از ۱۲۰ به ۴۰ میلی گرم نزدیک می شود. به همین دلیل در مورد این کودک که ۱۰ ساله است میزان پتاسیم دریافتی تقریباً  $80 \text{ mg/kg/d}$  می باشد که برابر با  $26 \times 80 = 2080$  میلی گرم در روز می‌باشد.

**میزان مجاز فسفر دریافتی:** با توجه به اینکه در این کودک غلظت فسفر سرم در محدوده نرمال است

میزان مجاز فسفر دریافتی برای این کودک ۱۰ ساله حداکثر برابر با ۱۲۵۰ میلی گرم در روز می‌باشد.

**میزان مجاز مایعات دریافتی:** دریافت مایعات در کودکان در مرحله پیش از دیالیز بر مبنای فرمول زیر صورت می گیرد:

حجم مجاز مایعات دریافتی روزانه = حجم مایعات دفع شده در اثر تبخیر نامحسوس + حجم ادرار دفع شده + حجم سایر مایعات دفع شده از بدن (از جمله اسهال ، استفراغ و ....)

- محاسبه مایعات دریافتی بر مبنای وزن فعلی بیمار صورت می گیرد.

لازم به ذکر است که حجم مایعات دفع شده در اثر تبخیر نامحسوس در کودکان و نوجوانان معادل با  $20 \text{ mL/kg/d}$  می باشد.

بنابراین در این کودک حجم مایعات دریافتی روزانه معادل  $1500 = (25 \times 20) + 1000$  میلی لیتر یا عبارت دیگر حدود ۶ لیوان می باشد.

لازم به ذکر است که در مورد بیماران مبتلا به نارسایی کلیه در مرحله پیش از دیالیز معمولاً "اگر ادم نداشته باشند نیازی به محاسبه حجم مایعات دریافتی نیست و توصیه می نمایم بر مبنای احساس تشنگی از مایعات استفاده نمایند.

**\*\* ترتیب نوشتن گروه‌های غذایی در رژیم نویسی برای بیماران کلیوی در مرحله پیش از دیالیز به صورت زیر می باشد :**

۱- گروه شیر      ۲- گروه گوشت‌ها      ۳- گروه سبزی ها      ۴- گروه میوه ها  
۵- گروه مواد نشاسته‌ای (نان و غلات)      ۶- گروه مواد غذایی پرکالری      ۷- گروه چربی‌ها

اگر بخواهیم در رژیم غذایی فرد از گروه منابع پروتئینی دیگر ( حبوبات و مغزها) نیز قرار دهیم آنگاه باید در هنگام رژیم نویسی این گروه را بعد از گروه گوشت بگذاریم.



میزان دریافت فرد از هر یک از گروه های غذایی را مطابق با جدول رژیم نویسی تعیین می نماییم:

### جدول رژیم نویسی برای تبدیل مواد مغذی انرژی زا به گروه های غذایی

P (mg)	K (mg)	Na (mg)	Fat (gr)	CHO (gr)	Pro(gr)		تعداد واحد	گروه غذایی
					LBV	HBV		
۳۷	۶۲	۲۷	۱/۵	۳	—	۱	۱	گروه شیر
$۲/۵ \times ۶۵ = ۱۶۲/۵$	$۲/۵ \times ۱۰۰ = ۲۵۰$	$۲/۵ \times ۲۵ = ۶۲/۵$	۱۰	—	—	۱۷/۵	۲/۵	گروه گوشت
$۴ \times ۲۰ = ۸۰$	$۱۵۰ \times ۳ = ۴۵۰$	$۴ \times ۱۵ = ۶۰$	—	۶۰	۴	—	۴	گروه سبزی
$۳ \times ۱۵ = ۴۵$	$۱۵۰ \times ۲ = ۳۰۰$	—	—	۴۵	۱/۵	—	۳	گروه میوه
$۵/۵ \times ۳۵ = ۱۹۲/۵$	$۵/۵ \times ۳۵ = ۱۹۲/۵$	$۵/۵ \times ۸۰ = ۴۴۰$	۵/۵	۸۲/۵	$۳۵ - ۲۴ = ۱۱ \div ۲ = ۵/۵$		۵/۵	مواد نشاسته ای (نان و غلات)
$۳/۵ \times ۵ = ۱۷/۵$	$۳/۵ \times ۲۰ = ۷۰$	$۳/۵ \times ۱۵ = ۵۲/۵$	—	$۲۴۲ - ۱۹۰/۵ = ۵۱/۵$	—	—	۳/۵	مواد غذایی پرکالری
			$۷۲ - ۱۷ = ۵۵$					
$۱۱ \times ۵ = ۵۵$	$۱۱ \times ۱۰ = ۱۱۰$	$۱۱ \times ۵۵ = ۶۰۵$	$۵۵ \div ۵ = ۱۱$	—	—	—	۱۱	گروه چربی
۵۸۹/۵	۱۹۷۴/۵	۱۲۴۷						

رژیم فوق الذکر حاوی ۱۲۴۷ میلی گرم سدیم است و به این ترتیب اگر رژیم غذایی این کودک بر مبنای ۱۵۰۰ میلی گرم سدیم در روز تنظیم شود این بیمار می تواند ۲۵۳ میلی گرم سدیم دیگر ( $۱۵۰۰ - ۱۲۴۷ = ۲۵۳$  mg) نیز روزانه به صورت نمک به رژیم غذایی خود اضافه نماید. چون میزان نمک رژیم غذایی این کودک بسیار ناچیز می شود و ممکن است رژیم غذایی رعایت نشود، لذا در صورتیکه بعد از تنظیم رژیم غذایی مقدار سدیم باقیمانده کم باشد در این موارد با توجه به اینکه توصیه می شود از روغن های مایع در رژیم غذایی کودک استفاده شود و این روغن ها تقریباً فاقد سدیم هستند لذا سدیم گروه چربی را نیز می توانیم به سدیم باقیمانده اضافه نماییم و سپس مجموع سدیم بدست آمده را به نمک تبدیل کنیم.

بنابراین، کودک فوق الذکر می تواند ۸۵۸ میلی گرم سدیم دیگر (۶۰۵ + ۲۵۳ = ۸۵۸ mg) نیز به صورت نمک دریافت نماید که این میزان سدیم معادل با ۲/۲ گرم نمک ( $۲/۲ = ۰/۸۵۸ \times ۲/۵۵$ ) یا تقریباً یک قاشق چای خوری سرخالی نمک می شود که می توانیم روزانه به رژیم غذایی کودک اضافه نماییم. رژیم غذایی فوق الذکر حاوی ۱۹۷۴/۵ میلی گرم پتاسیم است و همانطور که بیان شد این کودک می تواند تا ۲۰۸۰ میلی گرم پتاسیم در روز مصرف نمایند. بنابراین میزان پتاسیم این رژیم غذایی در محدوده مجاز قرار دارد.

رژیم غذایی فوق الذکر حاوی ۵۸۹/۵ میلی گرم فسفر است و همانطور که قبلاً توضیح داده شده است میزان مجاز فسفر دریافتی برای این کودک برابر با ۱۲۵۰ میلی گرم در روز می باشد و به این ترتیب میزان فسفر این رژیم غذایی هم در حد مجاز می باشد.

## رژیم غذایی

### صبحانه

گروه نان و غلات ۱/۵ واحد  
پنیر خامه ای یک قاشق غذاخوری  
مربا یا عسل یک قاشق غذاخوری  
یک استکان چای + ۳ حبه قند

### میان وعده صبح

گروه میوه ۱ واحد

### عصرانه

گروه میوه ۱ واحد  
یک لیوان شربت  
(۱/۵ قاشق غذاخوری شکر در آب حل شود  
و به آن مقدار کمی آب لیمو اضافه شود)

### شام

گروه نان و غلات ۲ واحد  
گروه گوشت ۱ واحد  
گروه سبزی ۲ واحد  
روغن مایع ۱/۵ قاشق غذاخوری

### آخر شب

گروه میوه ۱ واحد  
یک استکان چای + دوحبه قند گروه

### ناهار

گروه نان و غلات ۲ واحد  
گروه گوشت ۱/۵ واحد  
سبزی ۲ واحد  
روغن مایع ۲ قاشق غذاخوری

لازم به ذکر است رژیم غذایی بالا باید کاملاً برای والدین کودک مطابق با **فهرست جانشینی در بیماری های کلیه** توضیح داده شود. فهرست جانشینی در بیماریهای کلیه و صفحه توصیه های رژیمی باید همراه با این رژیم غذایی به والدین کودک داده شود.

## بیمار گرامی نکات زیر را رعایت نمایید:

- ۱- در طول روز مجاز به مصرف حداکثر یک قاشق چای خوری سرخالی نمک هستید. جهت بهتر شدن طعم غذاها می توانید کمی آبلیمو طبیعی که فاقد نمک است به آنها اضافه نمایید. از مصرف مواد غذایی شور همانند خیارشور، ترشی شور، چیپس، پفک و غیره پرهیز نمایید.
- ۲- در طول روز مجاز به مصرف ۲ واحد از میوه های دارای پتاسیم کم و متوسط، و ۱ واحد از میوه های دارای پتاسیم بالا هستید.
- ۳- در طول روز مجاز به مصرف ۳ واحد از سبزی های دارای پتاسیم کم و متوسط، و ۱ واحد از سبزی های دارای پتاسیم بالا هستید.
- ۴- از مصرف مغزها (شامل مغز بادام، پسته، فندق، گردو، تخمه و غیره)، حبوبات، سویا، نان های سبوس دار (از جمله نان جو)، بیسکویت های سبوس دار (از جمله بیسکویت ساقه طلایی)، لبنیات، بستنی (به استثنای بستنی یخی)، دل، قلو، جگر، مغز، سوسیس، کالباس و نوشابه بویژه نوشابه های سیاه (همانند کوکاکولا) جداً پرهیز نمایید.
- ۵- از مصرف آب خورشت ها، آب گوشت ها، آب غذاها و آب کمپوت پرهیز نمایید.
- ۶- روغن مصرفی حتماً از نوع روغن مایع و به ویژه روغن کُزْرا باشد.
- ۷- از سرخ کردن غذاها در روغن و مصرف غذاهای سرخ شده تا حد ممکن خودداری فرمایید.

- باید توجه داشت در صورتیکه لازم باشد حجم مایعات دریافتی کودک ذکر گردد در مورد این کودک کل مایعات مجاز دریافتی در روز بصورت هر نوع آشامیدنی برابر با ۶ لیوان می باشد. البته همانطور که قبلاً بیان گردید در مورد بیماران کلیوی در مرحله پیش از دیالیز اساساً بیان حجم مایعات دریافتی ضروری نیست.

\*\* باید توجه داشت چون در رژیم غذایی این کودک به دلیل میزان کم پروتئین رژیم غذایی و محدودیت فسفر رژیم غذایی، از گروه لبنیات به میزان کافی قرار داده نمی شود لذا باید ویتامین B2 و کلسیم کافی به این کودک به صورت مکمل داده شود. به همین دلیل اولاً برای این بیماران روزانه حداقل یک قاشق مرباخوری شربت B-complex تجویز نماییم تا ویتامین B2 کافی برای این کودک تأمین گردد. ثانیاً روزانه مکمل کلسیم به میزانی حداقل معادل با DRI که در این کودک معادل با ۱۳۰۰ میلی گرم در روز (یا ۲/۵ قرص کربنات کلسیم ۵۰۰ میلی گرمی) می باشد

تجویز می شود و حداکثر مجاز تجویز آن دو برابر DRI است. البته در هنگام تجویز مکمل کلسیم همواره باید به غلظت کلسیم سرم توجه نماییم تا از محدوده مجاز بالاتر نرود. در این زمینه توجه به غلظت فسفر سرم هم لازم می باشد.

همچنین شکل فعال ویتامین D (کلسیتریول که نام تجاری آن روکالترول Rocaltrol

است) نیز بر حسب وضعیت بیمار توسط پزشک تجویز می گردد.

**– مصرف مکمل کلسیم و شکل فعال ویتامین D در این کودکان جهت رشد لازم می باشد.**

– در این کودک چون میزان دریافت از گروه لبنیات و گروه گوشت کم می باشد. لذا جهت رشد کافی لازم است مکمل روی نیز در حد DRI دریافت نماید که در مورد این کودک معادل با ۸ میلی گرم در روز است که تقریباً معادل با دو قاشق مرباخوری شربت سولفات روی می باشد که هر قاشق مرباخوری آن حاوی ۵ گرم روی است.

– باید توجه داشت که معمولاً پزشکان برای این بیماران مکمل اسید فولیک و ویتامین B6 تجویز می نمایند. تجویز مکمل اسید فولیک و B6 جهت کاهش غلظت هموسیستئین خون این بیماران می باشد چراکه در نارسایی کلیه اختلال در متابولیسم هموسیستئین ایجاد می شود.

– در کودکان مبتلا به نارسایی مزمن کلیه بر حسب شدت کمخونی آنها، مکمل آهن و داروی اریتروپوئیتین نیز توسط پزشک تجویز می گردد.

**مثال ۲۳:** ج. ح. پسر ۱۰ ساله ای است که وزن او ۳۶ کیلوگرم و قد او ۱۲۵ سانتی متر می‌باشد. مطابق

با تشخیص متخصص نفرولوژی این کودک مبتلا به نارسایی مزمن کلیه است اما در حال حاضر

نیازی به همودیالیز ندارد. پزشک جهت تنظیم رژیم غذایی این کودک را که چاق و کوتاه قد است و

فاقد ادم و فشار خون می‌باشد را به شما ارجاع داده است. رژیم غذایی مناسبی برای این کودک

تنظیم نمایید.

نتایج آزمایشات بیمار به شرح ذیل می‌باشد :

ازت اوره خون (BUN) 45 mg/dL فسفر سرم 4.9 mg/dL

کراتینین سرم 2 mg/dL سدیم سرم 138 mEq/L

پتاسیم سرم 5 mEq/L کلسیم سرم 9.5 mg/dL

حجم ادرار ۲۴ ساعته : ۱۰۰۰ سی سی

**پاسخ :** جهت تنظیم رژیم غذایی برای بیمار فوق الذکر ابتدا BMI بیمار را محاسبه می‌نماییم.

$$\text{BMI} = \frac{۳۶}{(۱/۲۵)^۲} \approx ۲۳$$

مطابق با نمودار پرستتایل ها، BMI برای سن این کودک بالاتر از صدک ۹۵ قرار دارد لذا این کودک

چاق می‌باشد. از سوی دیگر شاخص قد برای سن این کودک در محدوده صدک ۳ قرار دارد لذا قد این

کودک کوتاه است.

محاسبه انرژی برای این کودک پسر چاق مطابق با فرمول زیر و بر مبنای ضریب فعالیت بدنی (PA) معادل با ۱ که برای کودکانی که فعالیت های آنها بیشتر در حالت نشسته است در نظر گرفته می شود صورت می گیرد:

$$[\text{قد (m)} \times (1161/4) + (\text{وزن (kg)} \times (19/5) \times \text{PA}) + (\text{سن (y)} \times (50/9) \times (y)) - 114 = \text{کل انرژی مورد نیاز}]$$

$$\text{کل انرژی مورد نیاز} = 114 - [(50/9 \times 10)] + [1 \times (19/5 \times 36) + (1161/4 \times 1/25)]$$

$$\text{کل انرژی مورد نیاز} = 1759 \text{ kcal}$$

**\*\* باید توجه داشت در کودکان و نوجوانان، هنگامیکه قد، وزن و سن آنها افزایش می یابد لازم است انرژی مورد نیاز آنها مجدداً محاسبه و رژیم غذایی آنها مجدداً تنظیم شود.**

باید توجه داشت جهت محاسبه کل پروتئین مورد نیاز در کودکان و نوجوانان دارای اضافه وزن یا چاقی ابتدا وزن حاصل از صدک پنجاهم BMI برای سن که وزن ایده ال در کودکان و نوجوانان می باشد تعیین می گردد:

صدک پنجاهم BMI برای سن در مورد این پسر ۱۰ ساله معادل با ۱۶/۶ می باشد لذا با داشتن قد کودک که معادل ۱۲۵ سانتی متر می باشد به صورت زیر وزن ایده ال کودک را بدست می آوریم:

$$16/6 = \frac{\text{وزن ایده ال}}{(1/25)^2} \longrightarrow \text{وزن ایده ال} = 16/6 \times (1/25)^2 = 26$$

چون کودک بر مبنای شاخص BMI، چاق می باشد لذا محاسبه پروتئین بر مبنای وزن ایده ال تطبیق یافته **Adjusted Ideal Body Weight (AIBW)** مطابق با فرمول زیر صورت می گیرد.

$$\text{AIBW} = [(\text{وزن ایده ال} - \text{وزن فعلی}) \times 0/25] + \text{وزن ایده ال کودک}$$

$$\text{AIBW} = 26 + [(36 - 26) \times 0/25] = 28/5$$

همانطور که قبلاً بیان گردید در محاسبه پروتئین برای کودکان و نوجوانان کوتاه قد، میزان پروتئین در نظر گرفته شده برای CKD3 در مورد آنها در نظر گرفته می شود و تنها در صورتیکه با این میزان، کراتینین سرم افزایش یابد آنگاه محاسبه پروتئین بر مبنای میزان پروتئین در نظر گرفته شده برای CKD 4-5 صورت می گیرد.

$$\text{کل پروتئین مورد نیاز} : 28/5 \times 1/35 = 38/5 \text{ gr}$$

$$\text{پروتئین HBV} : 38/5 \times 0/50 = 19/25 \text{ gr}$$

$$\text{کالری حاصله از پروتئین} : 9\% = [(38/5 \times 4) \div 1759] \times 100$$

میزان کالری حاصله از کربوهیدراتها ۵۵٪ در نظر گرفته می شود بنابراین کل کربوهیدرات رژیم برابر با ۲۴۲ گرم می شود.

$$1759 \times 55\% = 967 \div 4 = 242 \text{ gr}$$

میزان کالری حاصله از چربیها ۳۶٪ در نظر گرفته می شود و بنابراین کل چربی رژیم برابر با ۷۰ گرم می گردد.

$$1759 \times 36\% = 633 \div 9 = 70 \text{ gr}$$

چون درصد کالری حاصله از پروتئین کمتر از ۱۵٪ است و در این مثال حدود ۹٪ کل کالری از پروتئین تأمین می گردد به همین دلیل ۶٪ به کالری حاصل از چربیها اضافه می گردد.

**میزان مجاز سدیم دریافتی:** در این کودک میزان مجاز سدیم حدود ۱۵۰۰ میلی گرم در روز می باشد.

**میزان مجاز پتاسیم دریافتی:** میزان پتاسیم دریافتی مجاز در نوزادان و کودکان مبتلا به نارسایی کلیه در

مرحله پیش از دیالیز حدود ۱۲۰-۴۰ mg/kg/d می باشد. هرچه سن کودک از ۴ سال دورتر می گردد و به

سن ۱۸ سالگی نزدیکتر می شود میزان پتاسیم دریافتی نیز از ۱۲۰ به ۴۰ میلی گرم نزدیک می شود. به

همین دلیل در مورد این کودک که ۱۰ ساله است میزان پتاسیم دریافتی تقریباً ۸۰ mg/kg/d می باشد که

$$\text{برابر با } 28/5 \times 80 = 2280 \text{ میلی گرم در روز می باشد.}$$

**میزان مجاز فسفر دریافتی:** با توجه به اینکه در این کودک غلظت فسفر سرم در محدوده نرمال است

میزان مجاز فسفر دریافتی برای این کودک ۱۰ ساله حداکثر برابر با ۱۲۵۰ میلی گرم در روز می باشد.



**میزان مجاز مایعات دریافتی:** دریافت مایعات در کودکان در مرحله پیش از دیالیز بر مبنای فرمول زیر

صورت می گیرد:

حجم مجاز مایعات دریافتی روزانه = حجم مایعات دفع شده در اثر تبخیر نامحسوس + حجم ادرار دفع شده +

حجم سایر مایعات دفع شده از بدن (از جمله اسهال ، استفراغ و ....)

لازم به ذکر است که حجم مایعات دفع شده در اثر تبخیر نامحسوس در کودکان و نوجوانان معادل با

۲۰ mL/kg/d می باشد.

**- محاسبه مایعات دریافتی بر مبنای وزن فعلی بیمار صورت می گیرد.**

بنابراین در این کودک حجم مایعات دریافتی روزانه معادل با  $1720 = (36 \times 20) + 1000$  میلی لیتر یا عبارت

دیگر حدود ۷ لیوان می باشد.

لازم به ذکر است که در مورد بیماران مبتلا به نارسایی کلیه در مرحله پیش از دیالیز معمولاً " اگر ادم نداشته

باشند نیازی به محاسبه حجم مایعات دریافتی نیست و توصیه می نماییم بر مبنای احساس تشنگی از مایعات

استفاده نمایند.

**\*\* ترتیب نوشتن گروه‌های غذایی در رژیم نویسی برای بیماران کلیوی در مرحله پیش از**

**دیالیز به صورت زیر می باشد :**

۱- گروه شیر      ۲- گروه گوشت‌ها      ۳- گروه سبزی ها      ۴- گروه میوه ها

۵- گروه مواد نشاسته‌ای (نان و غلات)      ۶- گروه مواد غذایی پرکالری      ۷- گروه چربی‌ها

اگر بخواهیم در رژیم غذایی فرد از گروه منابع پروتئینی دیگر ( حبوبات و مغزها) نیز قرار دهیم آنگاه باید در

هنگام رژیم نویسی این گروه را بعد از گروه گوشت بگذاریم.

میزان دریافت فرد از هر یک از گروه های غذایی را مطابق با جدول رژیم نویسی تعیین می نماییم:

### جدول رژیم نویسی برای تبدیل مواد مغذی انرژی زا به گروه های غذایی

P (mg)	K (mg)	Na (mg)	Fat (gr)	CHO (gr)	Pro(gr)		تعداد واحد	گروه غذایی
					LBV	HBV		
۳۷	۶۲	۲۷	۱/۵	۳	—	۱	۱	گروه شیر
$۲/۵ \times ۶۵ = ۱۶۲/۵$	$۲/۵ \times ۱۰۰ = ۲۵۰$	$۲/۵ \times ۲۵ = ۶۲/۵$	۱۰	—	—	۱۷/۵	۲/۵	گروه گوشت
$۴ \times ۲۰ = ۸۰$	$۱۵۰ \times ۳ = ۴۵۰$	$۴ \times ۱۵ = ۶۰$	—	۶۰	۴	—	۴	گروه سبزی
$۳ \times ۱۵ = ۴۵$	$۱۵۰ \times ۲ = ۳۰۰$	—	—	۴۵	۱/۵	—	۳	گروه میوه
					$۳۸/۵ - ۲۴ = ۱۴/۵ \div ۲ = ۷$			
$۷ \times ۳۵ = ۲۴۵$	$۷ \times ۳۵ = ۲۴۵$	$۷ \times ۸۰ = ۵۶۰$	۷	۱۰۵			۷	مواد نشاسته ای (نان و غلات)
$۲ \times ۵ = ۱۰$	$۲ \times ۲۰ = ۴۰$	$۲ \times ۱۵ = ۳۰$	—	$۲۴۲ - ۲۱۳ = ۲۹$				
$۱۰ \times ۵ = ۵۰$	$۱۰ \times ۱۰ = ۱۰۰$	$۱۰ \times ۵۵ = ۵۵۰$	$۷۰ - ۱۸/۵ = ۵۱/۵$	$۲۹ \div ۱۵ = ۲$			۲	مواد غذایی پرکالری
			$۵۱/۵ \div ۵ = ۱۰$	—			۱۰	گروه چربی
۶۲۹/۵	۱۹۸۷	۱۲۸۹/۵						

رژیم فوق الذکر حاوی ۱۲۸۹/۵ میلی گرم سدیم است و به این ترتیب اگر رژیم غذایی این کودک بر مبنای ۱۵۰۰ میلی گرم سدیم در روز تنظیم شود این بیمار می تواند ۲۱۰/۵ میلی گرم سدیم دیگر ( $۱۵۰۰ - ۱۲۸۹/۵ = ۲۱۰/۵$  mg) نیز روزانه به صورت نمک به رژیم غذایی خود اضافه نماید. چون میزان نمک رژیم غذایی این کودک بسیار ناچیز می شود و ممکن است رژیم غذایی رعایت نشود، لذا در صورتیکه بعد از تنظیم رژیم غذایی مقدار سدیم باقیمانده کم باشد در این موارد با توجه به اینکه توصیه می شود از روغن های مایع در رژیم غذایی کودک استفاده شود و این روغن ها تقریباً فاقد سدیم هستند لذا سدیم گروه چربی را نیز می توانیم به سدیم باقیمانده اضافه نماییم و سپس مجموع سدیم بدست آمده را به نمک تبدیل

کنیم. بنابراین، کودک فوق الذکر می تواند  $760/5$  میلی گرم سدیم دیگر ( $mg$ )  $760/5 + 550 = 210/5$  نیز به صورت نمک دریافت نماید که این میزان سدیم معادل با  $1/9$  گرم نمک ( $1/9 = 0/76 \times 2/55$ ) یا تقریباً یک قاشق چای خوری سرخالی نمک می شود که می توانیم روزانه به رژیم غذایی کودک اضافه نماییم.

رژیم غذایی فوق الذکر حاوی  $1987$  میلی گرم پتاسیم است و همانطور که بیان شد این کودک می تواند تا  $2280$  میلی گرم پتاسیم در روز مصرف نمایند. بنابراین میزان پتاسیم این رژیم غذایی در محدوده مجاز قرار دارد.

رژیم غذایی فوق الذکر حاوی  $629/5$  میلی گرم فسفر است و همانطور که قبلاً توضیح داده شده است میزان مجاز فسفر دریافتی برای این کودک برابر با  $1250$  میلی گرم در روز می باشد و به این ترتیب میزان فسفر این رژیم غذایی هم در حد مجاز می باشد.

## رژیم غذایی

### صبحانه

گروه نان و غلات ۲ واحد

پنیر خامه ای یک قاشق غذاخوری

مربا یا عسل یک قاشق غذاخوری

یک استکان چای + ۳ حبه قند

### عصرانه

گروه میوه ۱ واحد

گروه نان و غلات ۱ واحد

### میان وعده صبح

گروه میوه ۱ واحد

### شام

گروه نان و غلات ۲ واحد

گروه گوشت ۱ واحد

گروه سبزی ۲ واحد

روغن مایع ۱/۵ قاشق غذاخوری

### ناهار

گروه نان و غلات ۲ واحد

گروه گوشت ۱/۵ واحد

سبزی ۲ واحد

روغن مایع ۲ قاشق غذاخوری

### آخر شب

گروه میوه ۱ واحد

یک استکان چای + دو حبه قند گروه

لازم به ذکر است رژیم غذایی بالا باید کاملاً برای والدین کودک مطابق با **فهرست جانشینی در بیماری های کلیه** توضیح داده شود. فهرست جانشینی در بیماریهای کلیه و صفحه توصیه های رژیمی باید همراه با این رژیم غذایی به والدین کودک داده شود.

## بیمار گرامی نکات زیر را رعایت نمایید:

- ۱- در طول روز مجاز به مصرف حداکثر **یک** قاشق چای خوری سرخالی نمک هستید. جهت بهتر شدن طعم غذاها می توانید کمی آبلیمو طبیعی که فاقد نمک است به آنها اضافه نمایید. از مصرف مواد غذایی شور همانند خیارشور، ترشی شور، چیپس، پفک و غیره پرهیز نمایید.
- ۲- در طول روز مجاز به مصرف **۲** واحد از میوه های دارای پتاسیم کم و متوسط، و **۱** واحد از میوه های دارای پتاسیم بالا هستید.
- ۳- در طول روز مجاز به مصرف **۳** واحد از سبزی های دارای پتاسیم کم و متوسط، و **۱** واحد از سبزی های دارای پتاسیم بالا هستید.
- ۴- از مصرف مغزها (شامل مغز بادام، پسته، فندق، گردو، تخمه و غیره)، حبوبات، سویا، نان های سبوس دار (از جمله نان جو)، بیسکویت های سبوس دار (از جمله بیسکویت ساقه طلایی)، لبنیات، بستنی (به استثنای بستنی یخی)، دل، قلو، جگر، مغز، سوسیس، کالباس و نوشابه بویژه نوشابه های سیاه (همانند کوکاکولا) جداً پرهیز نمایید.
- ۵- از مصرف آب خورشت ها، آب گوشت ها، آب غذاها و آب کمپوت پرهیز نمایید.
- ۶- غذای کودک را در ظرف جداگانه ای برای او بریزید تا کودک در هنگام غذا خوردن احساس رقابت با سایر اعضای خانواده را نداشته باشد و در آرامش غذای خود را مصرف نماید.
- ۷- به کودک یاد بدهید غذاها را کاملاً بجود و آهسته میل نماید. این امر در پیشگیری از مصرف زیاد مواد غذایی مؤثر است.
- ۸- از مصرف غذا در هنگام تماشای تلویزیون در خانه پرهیز نمایید، چراکه این امر سبب عدم تمرکز در هنگام غذا خوردن و در نتیجه مصرف بیش از حد مواد غذایی می گردد.
- ۹- از مصرف چربی گوشت ها، پوست مرغ، پوست ماهی، لبنیات پر چرب (از جمله ماست موسیر)، سس های سفید، کله و پاچه، دل، قلو، جگر، مغز، زرده تخم مرغ، میگو، کره، خامه، شیرینی های خامه ای و چیپس در خانواده پرهیز نمایید.
- ۱۰- از مصرف غذاهای سرخ شده در روغن، غذاهای پر چرب، غذاهای آماده از جمله پیتزا در خانواده پرهیز نمایید. بهتر است غذاها تا حد امکان به صورت بخارپز، آب پز یا کبابی باشد.
- ۱۱- از مصرف روغن ها و چربی های جامد در خانه پرهیز نمایید. جهت پخت و پز از روغن های گیاهی مایع استفاده نمایید و بهترین روغن در این زمینه روغن کُزْلا (یا روغن کانولا) می باشد.
- ۱۲- به کودک یاد بدهید همراه با غذا از گروه سبزی ها استفاده نماید.
- ۹- مصرف میان وعده ها الزامی می باشد. مصرف میوه در میان وعده ها توصیه می گردد.
- ۱۲- روزانه حداقل نیم ساعت کودک را به پیاده روی ببرید. مدت زمان پیاده روی را برحسب تحمل کودک به تدریج افزایش دهید.
- ۱۳- در صورتیکه کودک ساعات زیادی را به تماشای تلویزیون می پردازد و یا از بازیهای کامپیوتری استفاده می کند لازم است به تدریج ساعات تماشای تلویزیون و بازیهای کامپیوتری را کاهش دهیم.

(توصیه های شماره ۶ تا ۱۳ بدلیل چاقی کودک صورت گرفته است)

- باید توجه داشت در صورتیکه لازم باشد حجم مایعات دریافتی بیمار ذکر گردد در مورد این بیمار کل مایعات مجاز دریافتی در روز بصورت هر نوع آشامیدنی برابر با ۷ لیوان می باشد. البته همانطور که قبلاً بیان گردید در مورد بیماران کلیوی در مرحله پیش از دیالیز اساساً بیان حجم مایعات دریافتی ضروری نیست.

\*\* باید توجه داشت چون در رژیم غذایی این کودک به دلیل میزان کم پروتئین رژیم غذایی و محدودیت فسفر رژیم غذایی، از گروه لبنیات به میزان کافی قرار داده نمی شود لذا باید ویتامین B2 و کلسیم کافی به این کودک به صورت مکمل داده شود. به همین دلیل اولاً برای این بیماران روزانه حداقل یک قاشق مرباخوری شربت B-complex تجویز نماییم تا ویتامین B2 کافی برای این کودک تأمین گردد. ثانیاً روزانه مکمل کلسیم به میزانی حداقل معادل با DRI که در این کودک معادل با ۱۳۰۰ میلی گرم در روز (یا ۲/۵ قرص کربنات کلسیم ۵۰۰ میلی گرمی) می باشد تجویز می شود و حداکثر مجاز تجویز آن دو برابر DRI است. البته در هنگام تجویز مکمل کلسیم همواره باید به غلظت کلسیم سرم توجه نماییم تا از محدوده مجاز بالاتر نرود. در این زمینه توجه به غلظت فسفر سرم هم لازم می باشد.

همچنین شکل فعال ویتامین D (کلسیتریول که نام تجاری آن روکالترول Rocaltrol است) نیز بر حسب وضعیت بیمار توسط پزشک تجویز می گردد.

**- مصرف مکمل کلسیم و شکل فعال ویتامین D در این کودکان جهت رشد لازم می باشد.**

- در این کودک چون میزان دریافت از گروه لبنیات و گروه گوشت کم می باشد. لذا جهت رشد کافی لازم است مکمل روی نیز در حد DRI دریافت نماید که در مورد این کودک معادل با ۸ میلی گرم در روز است که تقریباً معادل با دو قاشق مرباخوری شربت سولفات روی می باشد که هر قاشق مرباخوری آن حاوی ۵ گرم روی است.

- باید توجه داشت که معمولاً پزشکان برای این بیماران مکمل اسید فولیک و ویتامین B6 تجویز می نمایند. تجویز مکمل اسید فولیک و B6 جهت کاهش غلظت هموسیستئین خون این بیماران می باشد چراکه در نارسایی کلیه اختلال در متابولیسم هموسیستئین ایجاد می شود.

- در کودکان مبتلا به نارسایی مزمن کلیه برحسب شدت کمخونی آنها، مکمل آهن و داروی اریتروپوئین نیز توسط پزشک تجویز می گردد.

**مثال ۲۴:** د. ن. پسر ۱۰ ساله ای است که وزن او ۲۲ کیلوگرم و قد او ۱۲۵ سانتی متر می‌باشد. مطابق

با تشخیص متخصص نفرولوژی این کودک مبتلا به نارسایی مزمن کلیه است اما در حال حاضر

نیازی به همودیالیز ندارد. پزشک جهت تنظیم رژیم غذایی این کودک لاغر و کوتاه قد را که فاقد

ادم و فشار خون می‌باشد را به شما ارجاع داده است. رژیم غذایی مناسبی برای این کودک تنظیم نمایید.

نتایج آزمایشات بیمار به شرح ذیل می‌باشد :

ازت اوره خون (BUN) 45 mg/dL فسفر سرم 4.9 mg/dL

کراتینین سرم 2 mg/dL سدیم سرم 138 mEq/L

پتاسیم سرم 5 mEq/L کلسیم سرم 9.5 mg/dL

حجم ادرار ۲۴ ساعته : ۱۰۰۰ سی سی

**پاسخ:** جهت تنظیم رژیم غذایی برای بیمار فوق الذکر ابتدا BMI بیمار را محاسبه می‌نماییم.

$$\text{BMI} = \frac{22}{(1.25)^2} \approx 14$$

BMI این کودک ۱۴ می‌باشد و مطابق با نمودار پرستتایل ها، BMI برای سن او در محدوده صدک ۳

قرار دارد لذا این کودک لاغر می‌باشد. همچنین شاخص قد برای سن این کودک نیز در محدوده صدک ۳

قرار دارد لذا قد این کودک نیز کوتاه می‌باشد.



باید توجه داشت که در مورد کودکان و نوجوانان لاغر و کوتاه قد مبتلا به نارسایی مزمن کلیه، محاسبه انرژی و پروتئین لازم است بر مبنای وزن ایده ال صورت گیرد و همانطور که قبلاً بیان گردید وزن حاصل از صدک پنجاهم BMI برای سن بعنوان وزن ایده ال در نظر گرفته می شود. صدک پنجاهم BMI برای سن در مورد این پسر ۱۰ ساله معادل با ۱۶/۶ می باشد لذا با داشتن قد کودک که معادل ۱۲۵ سانتی متر می باشد به صورت زیر وزن ایده ال کودک را بدست می آوریم:

$$۱۶/۶ = \frac{\text{وزن ایده ال}}{(۱/۲۵)^۲} \longrightarrow \text{وزن ایده ال} = ۱۶/۶ \times (۱/۲۵)^۲ = ۲۶$$

محاسبه انرژی برای این کودک پسر مطابق با فرمول زیر و بر مبنای ضریب فعالیت بدنی (PA) معادل با ۱/۲۶ که برای کودکان پسر فعال دارای این سن در نظر گرفته می شود صورت می گیرد:

$$+۲۵ [ \text{قد (m)} \times (۹۰۳) + (\text{وزن (kg)} \times ۲۶/۷) \times \text{PA} ] + (\text{سن (y)} \times ۶۱/۹) - ۸۸/۵ = \text{کل انرژی مورد نیاز}$$

$$+۲۵ [ (۱/۲۶ \times (۲۶/۷ \times ۲۶)) + (۹۰۳ \times ۱/۲۵) ] + (\text{سن (y)} \times ۶۱/۹) - ۸۸/۵ = \text{کل انرژی مورد نیاز}$$

$$\text{کل انرژی مورد نیاز} = ۱۷۹۲ \text{ kcal}$$

– لازم به ذکر است که فرمول فوق الذکر برای کودکانی مورد استفاده قرار می گیرد که BMI آنها بین صدک ۵ و ۸۵ باشد. در مورد این کودک لاغر چون وزن حاصل از صدک پنجاهم BMI را در فرمول می گذاریم لذا می توانیم از این فرمول استفاده نماییم.

همانطور که قبلاً بیان گردید در محاسبه پروتئین برای کودکان و نوجوانان کوتاه قد، میزان پروتئین در نظر گرفته شده برای CKD3 در مورد آنها در نظر گرفته می شود و تنها در صورتیکه با این میزان، کراتینین سرم افزایش یابد آنگاه محاسبه پروتئین بر مبنای میزان پروتئین در نظر گرفته شده برای CKD 4-5 صورت می گیرد.

$$\text{کل پروتئین مورد نیاز} : ۳۵ \text{ gr} = ۱/۳۵ \times ۲۶$$

$$\text{پروتئین HBV} : ۱۷/۵ \text{ gr} = ۰/۵۰ \times ۳۵$$

$$\text{کالری حاصله از پروتئین} : ۸\% = [(۳۵ \times ۴) \div ۱۷۹۲] \times ۱۰۰$$

میزان کالری حاصله از کربوهیدرات‌ها ۵۵٪ در نظر گرفته می‌شود بنابراین کل کربوهیدرات رژیم برابر با ۲۴۶ گرم می‌شود.

$$۱۷۹۲ \times ۵۵\% = ۹۸۶ \div ۴ = ۲۴۶ \text{ gr}$$

میزان کالری حاصله از چربیها ۳۷٪ در نظر گرفته می‌شود و بنابراین کل چربی رژیم برابر با ۷۴ گرم می‌گردد.

$$۱۷۹۲ \times ۰/۳۷ = ۶۶۳ \div ۹ = ۷۴ \text{ gr}$$

**\*\* باید توجه داشت در کودکان و نوجوانان، هنگامیکه قد، وزن و سن آنها افزایش می‌یابد لازم است انرژی و پروتئین مورد نیاز آنها مجدداً محاسبه و رژیم غذایی آنها مجدداً تنظیم شود.**

**میزان مجاز سدیم دریافتی:** در این کودک میزان مجاز سدیم حدود ۱۵۰۰ میلی‌گرم در روز می‌باشد.

**-در کودکان و نوجوانان لاغر، محاسبه پتاسیم دریافتی بر مبنای وزن ایده‌آل صورت می‌گیرد.**

**میزان مجاز پتاسیم دریافتی:** میزان پتاسیم دریافتی مجاز در نوزادان و کودکان مبتلا به نارسایی کلیه در مرحله پیش از دیالیز حدود ۴۰-۱۲۰ mg/kg/d می‌باشد. هرچه سن کودک از ۴ سال دورتر می‌گردد و به سن ۱۸ سالگی نزدیکتر می‌شود میزان پتاسیم دریافتی نیز از ۱۲۰ به ۴۰ میلی‌گرم نزدیک می‌شود. به همین دلیل در مورد این کودک که ۱۰ ساله است میزان پتاسیم دریافتی تقریباً ۸۰ mg/kg/d می‌باشد که برابر با  $۲۶ \times ۸۰ = ۲۰۸۰$  میلی‌گرم در روز می‌باشد.

**میزان مجاز فسفر دریافتی:** با توجه به اینکه در این کودک غلظت فسفر سرم در محدوده نرمال است میزان مجاز فسفر دریافتی برای این کودک ۱۰ ساله حداکثر برابر با ۱۲۵۰ میلی‌گرم در روز می‌باشد.

**میزان مجاز مایعات دریافتی:** دریافت مایعات در کودکان در مرحله پیش از دیالیز بر مبنای فرمول زیر

صورت می گیرد:

حجم مجاز مایعات دریافتی روزانه = حجم مایعات دفع شده در اثر تبخیر نامحسوس + حجم ادرار دفع شده +

حجم سایر مایعات دفع شده از بدن (از جمله اسهال ، استفراغ و ....)

لازم به ذکر است که حجم مایعات دفع شده در اثر تبخیر نامحسوس در کودکان و نوجوانان معادل با

۲۰ mL/kg/d می باشد.

**- محاسبه مایعات دریافتی بر مبنای وزن فعلی بیمار صورت می گیرد.**

بنابراین در این کودک حجم مایعات دریافتی روزانه معادل با  $1440 = (22 \times 20) + 1000$  میلی لیتر یا بعبارت

دیگر حدود ۶ لیوان می باشد.

لازم به ذکر است که در مورد بیماران مبتلا به نارسایی کلیه در مرحله پیش از دیالیز معمولاً "اگر ادم نداشته

باشند نیازی به محاسبه حجم مایعات دریافتی نیست و توصیه می نماییم بر مبنای احساس تشنگی از مایعات

استفاده نمایند.

**\*\* ترتیب نوشتن گروه‌های غذایی در رژیم نویسی برای بیماران کلیوی در مرحله پیش از**

**دیالیز به صورت زیر می باشد :**

۱- گروه شیر      ۲- گروه گوشت‌ها      ۳- گروه سبزی      ۴- گروه میوه

۵- گروه مواد نشاسته‌ای (نان و غلات)      ۶- گروه مواد غذایی پرکالری      ۷- گروه چربی‌ها

اگر بخواهیم در رژیم غذایی فرد از گروه منابع پروتئینی دیگر ( حبوبات و مغزها) نیز قرار دهیم آنگاه باید در

هنگام رژیم نویسی این گروه را بعد از گروه گوشت بگذاریم.

میزان دریافت فرد از هر یک از گروه های غذایی را مطابق با جدول رژیم نویسی تعیین می نمایم:

### جدول رژیم نویسی برای تبدیل مواد مغذی انرژی زا به گروه های غذایی

P (mg)	K (mg)	Na (mg)	Fat (gr)	CHO (gr)	Pro(gr)		تعداد واحد	گروه غذایی
					LBV	HBV		
۳۷	۶۲	۲۷	۱/۵	۳	—	۱	۱	گروه شیر
$۲/۵ \times ۶۵ = ۱۶۲/۵$	$۲/۵ \times ۱۰۰ = ۲۵۰$	$۲/۵ \times ۲۵ = ۶۲/۵$	۱۰	—	—	۱۷/۵	۲/۵	گروه گوشت
$۴ \times ۲۰ = ۸۰$	$۱۵۰ \times ۳ = ۴۵۰$	$۴ \times ۱۵ = ۶۰$	—	۶۰	۴	—	۴	گروه سبزی
$۳ \times ۱۵ = ۴۵$	$۱۵۰ \times ۲ = ۳۰۰$	—	—	۴۵	۱/۵	—	۳	گروه میوه
$۵/۵ \times ۳۵ = ۱۹۲/۵$	$۵/۵ \times ۳۵ = ۱۹۲/۵$	$۵/۵ \times ۸۰ = ۴۴۰$	۵/۵	۸۲/۵	$۳۵ - ۲۴ = ۱۱ \div ۲ = ۵/۵$		۵/۵	مواد نشاسته ای (نان و غلات)
$۳/۵ \times ۵ = ۱۷/۵$	$۳/۵ \times ۲۰ = ۷۰$	$۳/۵ \times ۱۵ = ۹/۲$	—	$۲۴۶ - ۱۹۰/۵ = ۵۵/۵$	—	—	۳/۵	مواد غذایی پرکالری
$۱۱ \times ۵ = ۵۵$	$۱۱ \times ۱۰ = ۱۱۰$	$۱۱ \times ۵۵ = ۶۰۵$	$۷۴ - ۱۷ = ۵۷$	$۵۷ \div ۵ = ۱۱$	—	—	۱۱	گروه چربی
۵۸۹/۵	۱۹۷۴/۵	۱۲۴۷						

رژیم فوق الذکر حاوی ۱۲۴۷ میلی گرم سدیم است و به این ترتیب اگر رژیم غذایی این کودک بر مبنای ۱۵۰۰ میلی گرم سدیم در روز تنظیم شود این بیمار می تواند ۲۵۳ میلی گرم سدیم دیگر ( $۱۵۰۰ - ۱۲۴۷ = ۲۵۳$  mg) نیز روزانه به صورت نمک به رژیم غذایی خود اضافه نماید. چون میزان نمک رژیم غذایی این کودک بسیار ناچیز می شود و ممکن است رژیم غذایی رعایت نشود، لذا در صورتیکه بعد از تنظیم رژیم غذایی مقدار سدیم باقیمانده کم باشد در این موارد با توجه به اینکه توصیه می شود از روغن های مایع در رژیم غذایی کودک استفاده شود و این روغن ها تقریباً فاقد سدیم هستند لذا سدیم گروه چربی را نیز می توانیم به سدیم باقیمانده اضافه نماییم و سپس مجموع سدیم بدست آمده را به نمک تبدیل کنیم.

بنابراین، کودک فوق الذکر می تواند ۸۵۸ میلی گرم سدیم دیگر (۶۰۵ + ۲۵۳ = ۸۵۸ mg) نیز به صورت نمک دریافت نماید که این میزان سدیم معادل با ۲/۲ گرم نمک ( $۲/۲ = ۰/۸۵۸ \times ۲/۵۵$ ) یا تقریباً یک قاشق چای خوری سرخالی نمک می شود که می توانیم روزانه به رژیم غذایی کودک اضافه نماییم. رژیم غذایی فوق الذکر حاوی ۱۹۷۴/۵ میلی گرم پتاسیم است و همانطور که بیان شد این کودک می تواند تا ۲۰۸۰ میلی گرم پتاسیم در روز مصرف نمایند. بنابراین میزان پتاسیم این رژیم غذایی در محدوده مجاز قرار دارد.

رژیم غذایی فوق الذکر حاوی ۵۸۹/۵ میلی گرم فسفر است و همانطور که قبلاً توضیح داده شده است میزان مجاز فسفر دریافتی برای این کودک برابر با ۱۲۵۰ میلی گرم در روز می باشد و به این ترتیب میزان فسفر این رژیم غذایی هم در حد مجاز می باشد.

## رژیم غذایی

### صبحانه

گروه نان و غلات ۱/۵ واحد

پنیر خامه ای یک قاشق غذاخوری

مربا یا عسل یک قاشق غذاخوری

یک استکان چای + ۳ حبه قند

### میان وعده صبح

گروه میوه ۱ واحد

### عصرانه

گروه میوه ۱ واحد

یک لیوان شربت

(۱/۵ قاشق غذاخوری شکر در آب حل شود

و به آن مقدار کمی آب لیمو اضافه شود)

### شام

گروه نان و غلات ۲ واحد

گروه گوشت ۱ واحد

گروه سبزی ۲ واحد

روغن مایع ۱/۵ قاشق غذاخوری

### آخر شب

گروه میوه ۱ واحد

یک استکان چای + دوحبه قند گروه

### ناهار

گروه نان و غلات ۲ واحد

گروه گوشت ۱/۵ واحد

سبزی ۲ واحد

روغن مایع ۲ قاشق غذاخوری

لازم به ذکر است رژیم غذایی بالا باید کاملاً برای والدین کودک مطابق با **فهرست جانشینی در بیماری های کلیه** توضیح داده شود. فهرست جانشینی در بیماریهای کلیه و صفحه توصیه های رژیمی باید همراه با این رژیم غذایی به والدین کودک داده شود.

## بیمار گرامی نکات زیر را رعایت نمایید:

- ۱- در طول روز مجاز به مصرف حداکثر **یک** قاشق چای خوری سرخالی نمک هستید. جهت بهتر شدن طعم غذاها می توانید کمی آبلیمو طبیعی که فاقد نمک است به آنها اضافه نمایید. از مصرف مواد غذایی شور همانند خیارشور، ترشی شور، چیپس، پفک و غیره پرهیز نمایید.
- ۲- در طول روز مجاز به مصرف **۲** واحد از میوه های دارای پتاسیم کم و متوسط، و **۱** واحد از میوه های دارای پتاسیم بالا هستید.
- ۳- در طول روز مجاز به مصرف **۳** واحد از سبزی های دارای پتاسیم کم و متوسط، و **۱** واحد از سبزی های دارای پتاسیم بالا هستید.
- ۴- از مصرف مغزها (شامل مغز بادام، پسته، فندق، گردو، تخمه و غیره)، حبوبات، سویا، نان های سبوس دار (از جمله نان جو)، بیسکویت های سبوس دار (از جمله بیسکویت ساقه طلایی)، لبنیات، بستنی (به استثنای بستنی یخی)، دل، قلو، جگر، مغز، سوسیس، کالباس و نوشابه بویژه نوشابه های سیاه (همانند کوکاکولا) جداً پرهیز نمایید.
- ۵- از مصرف آب خورشت ها، آب گوشت ها، آب غذاها و آب کمپوت پرهیز نمایید.
- ۶- روغن مصرفی حتماً از نوع روغن مایع و به ویژه روغن کُزرا باشد.
- ۷- از سرخ کردن غذاها در روغن و مصرف غذاهای سرخ شده تا حد ممکن خودداری فرمایید.

- باید توجه داشت در صورتیکه لازم باشد حجم مایعات دریافتی کودک ذکر گردد در مورد این کودک کل مایعات مجاز دریافتی در روز بصورت هر نوع آشامیدنی برابر با ۶ لیوان می باشد. البته همانطور که قبلاً بیان گردید در مورد بیماران کلیوی در مرحله پیش از دیالیز اساساً بیان حجم مایعات دریافتی ضروری نیست.

\*\* باید توجه داشت چون در رژیم غذایی این کودک به دلیل میزان کم پروتئین رژیم غذایی و محدودیت فسفر رژیم غذایی، از گروه لبنیات به میزان کافی قرار داده نمی شود لذا باید ویتامین B2 و کلسیم کافی به این کودک به صورت مکمل داده شود. به همین دلیل اولاً " برای این بیماران روزانه حداقل یک قاشق مرباخوری شربت B-complex تجویز نماییم تا ویتامین B2 کافی برای این کودک تأمین گردد. ثانياً روزانه مکمل کلسیم به میزانی حداقل معادل با DRI که در این کودک معادل با ۱۳۰۰ میلی گرم در روز (یا ۲/۵ قرص کربنات کلسیم ۵۰۰ میلی گرمی) می باشد تجویز می شود و حداکثر مجاز تجویز آن دو برابر DRI است. البته در هنگام تجویز مکمل کلسیم همواره باید به غلظت کلسیم سرم توجه نماییم تا از محدوده مجاز بالاتر نرود. در این زمینه توجه به غلظت فسفر سرم هم لازم می باشد.

همچنین شکل فعال ویتامین D (کلسیتریول که نام تجاری آن روکالترول Rocaltrol است) نیز بر حسب وضعیت بیمار توسط پزشک تجویز می گردد.

**– مصرف مکمل کلسیم و شکل فعال ویتامین D در این کودکان جهت رشد لازم می باشد.**

– در این کودک چون میزان دریافت از گروه لبنیات و گروه گوشت کم می باشد. لذا جهت رشد کافی لازم است مکمل روی نیز در حد DRI دریافت نماید که در مورد این کودک معادل با ۸ میلی گرم در روز است که تقریباً معادل با دو قاشق مرباخوری شربت سولفات روی می باشد که هر قاشق مرباخوری آن حاوی ۵ گرم روی است.

– باید توجه داشت که معمولاً پزشکان برای این بیماران مکمل اسید فولیک و ویتامین B6 تجویز می نمایند. تجویز مکمل اسید فولیک و B6 جهت کاهش غلظت هموسیستئین خون این بیماران می باشد چراکه در نارسایی کلیه اختلال در متابولیسم هموسیستئین ایجاد می شود.

– در کودکان مبتلا به نارسایی مزمن کلیه بر حسب شدت کمخونی آنها، مکمل آهن و داروی اریتروپوئیتین نیز توسط پزشک تجویز می گردد.



**مثال ۲۵:** ف. ر. دختر ۱۲ ساله ای است که مطابق با تشخیص متخصص نفرولوژی مبتلا به نارسایی

مزمین کلیه است و تحت همودیالیز قرار دارد. در حال حاضر وزن بعد از دیالیز (یا وزن خشک) او ۳۶/۵

کیلوگرم و قد او ۱۴۷ سانتی متر می‌باشد. پزشک جهت تنظیم رژیم غذایی این نوجوان را که وزن و قد

او در حد قابل قبول است و فاقد فشار خون می‌باشد را به شما ارجاع داده است. رژیم غذایی مناسبی برای

این نوجوان تنظیم نمایید.

نتایج آزمایشات بیمار به شرح ذیل می‌باشد:

ازت اوره خون (BUN) 85 mg/dL فسفر سرم 4.9 mg/dL

کراتینین سرم 4.9 mg/dL سدیم سرم 136 mEq/L

پتاسیم سرم 3.6 mEq/L کلسیم سرم 9 mg/dL

حجم ادرار ۲۴ ساعته : ۵۰۰ سی سی

**پاسخ:** جهت تنظیم رژیم غذایی برای بیمار فوق‌الذکر ابتدا BMI بیمار را محاسبه می‌نماییم.

$$\text{BMI} = \frac{۳۶/۵}{(۱/۴۷)^۲} \approx ۱۷$$

BMI این نوجوان تقریباً ۱۷ می‌باشد و مطابق با نمودار پرستتایل ها، BMI برای سن او میان صدک ۲۵

و ۵۰ قرار دارد لذا BMI و وزن این نوجوان در حد قابل قبول می‌باشد. همچنین شاخص قد برای سن این

نوجوان نیز در محدوده صدک ۲۵ قرار دارد لذا قد او نیز در حد قابل قبول می‌باشد.

محاسبه انرژی برای این نوجوان دختر مطابق با فرمول زیر و بر مبنای ضریب فعالیت بدنی (PA) معادل با

۱/۳۱ که برای نوجوانان دختر فعال دارای این سن در نظر گرفته می‌شود صورت می‌گیرد:

$$+25] \text{ (قد (m) } \times 934) + (\text{وزن (kg)} \times 10) \times \text{PA} + (\text{سن (y)} \times 30/8) - 135/3 = \text{کل انرژی مورد نیاز}$$

$$+25] \text{ (قد (m) } \times 934) + (10 \times 36/5) + [1/31 \times (10 \times 36/5)] + (\text{سن (y)} \times 30/8) - 135/3 = \text{کل انرژی مورد نیاز}$$

$$\text{کل انرژی مورد نیاز} = 2067 \text{ kcal}$$

**\*\* باید توجه داشت در کودکان و نوجوانان، هنگامیکه قد، وزن و سن آنها افزایش می یابد**

**لازم است انرژی مورد نیاز آنها مجدداً محاسبه و رژیم غذایی آنها مجدداً تنظیم شود.**

بعد از محاسبه کل انرژی مورد نیاز، حال میزان پروتئین، کربوهیدرات و چربی مورد نیاز فرد به شرح زیر

محاسبه می شود:

کل انرژی مورد نیاز : 2067 کیلوکالری

$$\text{کل پروتئین مورد نیاز} : 36/5 \times 1/45 = 53 \text{ gr}$$

$$\text{پروتئین HBV} : 53 \times 0/50 = 26/5 \text{ gr}$$

$$\text{کالری حاصله از پروتئین} : 10\% = [2067 \div (53 \times 4)] \times 100$$

میزان کالری حاصله از کربوهیدراتها 55% در نظر گرفته می شود بنابراین کل کربوهیدرات رژیم برابر با 284

گرم می شود.

$$2067 \times 55\% = 1137 \div 4 = 284 \text{ gr}$$

میزان کالری حاصله از چربیها 35% در نظر گرفته می شود و بنابراین کل چربی رژیم برابر با 80 گرم می گردد.

$$2067 \times 35\% = 723 \div 9 = 80 \text{ gr}$$

چون درصد کالری حاصله از پروتئین کمتر از 15% است و در این مثال حدود 10% کل کالری از پروتئین

تأمین می گردد به همین دلیل 5% به کالری حاصل از چربیها اضافه می گردد.

**میزان مجاز سدیم دریافتی:** در این نوجوان میزان مجاز سدیم حدود 1500 میلی گرم در روز می باشد.

باید توجه داشت اگر بیمار همودیالیزی فشارخون نداشته باشد و از سوی دیگر در طی روز دفع ادرار داشته

باشد می توانیم مقدار سدیم دریافتی را کمی بیشتر در نظر بگیریم.

**میزان مجاز پتاسیم دریافتی:** میزان پتاسیم دریافتی مجاز در نوزادان، کودکان و نوجوانان مبتلا به

نارسایی کلیه در مرحله همودیالیز حدود 40-120 mg/kg/d می باشد. هرچه سن کودک از 4 سال دورتر

می گردد و به سن ۱۸ سالگی نزدیکتر می شود میزان پتاسیم دریافتی نیز از ۱۲۰ به ۴۰ میلی گرم نزدیک می شود. به همین دلیل در مورد این نوجوان که ۱۲ ساله است میزان پتاسیم دریافتی تقریباً  $74 \text{ mg/kg/d}$  می باشد که برابر با  $36/5 \times 74 = 270.1$  میلی گرم در روز می باشد.

**میزان مجاز فسفر دریافتی:** با توجه به اینکه در این بیمار غلظت فسفر سرم در محدوده نرمال است میزان مجاز فسفر دریافتی برای این نوجوان ۱۲ ساله حداکثر برابر با ۱۲۵۰ میلی گرم در روز می باشد.

**میزان مجاز مایعات دریافتی:** دریافت مایعات در کودکان و نوجوانان تحت همودیالیز بر مبنای فرمول زیر صورت می گیرد:

$$\text{حجم مجاز مایعات دریافتی روزانه} = \text{حجم مایعات دفع شده در اثر تبخیر نامحسوس} + \text{حجم ادرار دفع شده} + \text{حجمی معادل با } 5\% \text{ وزن خشک} + \text{حجم سایر مایعات دفع شده از بدن (از جمله اسهال، استفراغ و ...)}$$


---

۲

لازم به ذکر است که حجم مایعات دفع شده در اثر تبخیر نامحسوس در کودکان و نوجوانان معادل با  $20 \text{ mL/kg/d}$  می باشد. که در مورد این نوجوان معادل با  $730 = (36/5 \times 20)$  میلی لیتر می شود.

حجم مایعات دفع شده در اثر تبخیر نامحسوس: ۷۳۰ میلی لیتر

حجم ادرار دفع شده: ۵۰۰ میلی لیتر

$$\text{حجمی معادل با } 5\% \text{ وزن خشک} \leftarrow \frac{(36/5 \times 0.05)}{2} = 0.9 \text{ L} = 900 \text{ mL}$$

۲

**حجم مجاز مایعات دریافتی روزانه**  $= 730 + 500 + 900 = 2130 \text{ mL}$

بنابراین در این نوجوان حجم مایعات دریافتی روزانه معادل با ۲۱۳۰ میلی لیتر یا بعبارت دیگر حدود ۸/۵ لیوان می باشد. باید توجه داشت که این میزان حداکثر دریافت مایعات است و با این میزان تقریباً در فاصله هر دو جلسه دیالیز روزانه ۹۰۰ گرم اضافه وزن پیدا می کند. باید توجه داشت مایعات دریافتی که جایگزین ادرار دفعی و تبخیر نامحسوس می شوند در بدن تجمع پیدا نمی کنند. البته باید به بیمار توصیه نماییم کمتر از این

میزان مایعات مصرف نماید و معمولاً "بهتر است حجم تبخیر نامحسوس را در نظر نگیریم تا یک فاصله اطمینان داشته باشیم تا اگر بیمار خواست کمی بیشتر از حد توصیه شده دریافت نماید مشکلی پیش نیاید.

**\*\* ترتیب نوشتن گروه‌های غذایی در رژیم نویسی برای بیماران کلیوی در مرحله همودیالیز به صورت زیر می‌باشد :**

۱- گروه شیر      ۲- گروه سبزی      ۳- گروه میوه      ۴- گروه مواد غذایی پرکالری

۵- گروه مواد نشاسته‌ای (نان و غلات)      ۶- گروه گوشت‌ها      ۷- گروه چربی‌ها

اگر بخواهیم در رژیم غذایی بیماران همودیالیزی از گروه منابع پروتئینی دیگر (حبوبات و مغزها) نیز قرار دهیم باید در هنگام رژیم نویسی این گروه را بعد از گروه مواد غذایی پرکالری بگذاریم.

میزان دریافت فرد از هر یک از گروه های غذایی را مطابق با جدول رژیم نویسی تعیین می نمایم:

### جدول رژیم نویسی برای تبدیل مواد مغذی انرژی زا به گروه های غذایی

P (mg)	K (mg)	Na (mg)	Fat (gr)	Pro(gr)		CHO (gr)	تعداد واحد	گروه غذایی
				LBV	HBV			
۱۴۷	۲۴۷	۱۰۷	۵/۵	—	۵	۱۱	$\frac{1}{3}$	گروه شیر
$3 \times 20 = 60$	$150 \times 2 = 300$	$3 \times 15 = 45$	—	۳	—	۱۵	۳	گروه سبزی
$4 \times 15 = 60$	$150 \times 3 = 450$	—	—	۲	—	۶۰	۴	گروه میوه
۱۵	۶۰	۴۵	—	—	—	۴۵	۳	گروه مواد غذایی پر کالری
۲۵۰	۳۵۰	۸۰۰	۱۰	۲۰	—	$284 - 131 = 129$ $129 \div 15 = 10$	۱۰	گروه مواد نشاسته‌ای (نان و غلات)
$227/5$	۳۵۰	$87/5$	۱۴	$53 - 30 = 23 \div 7 = 3/5$		—	$3/5$	گروه گوشت
۵۰	۱۰۰	۵۵۰	$80 - 29/5 = 50/5$ $50/5 \div 5 = 10$	—	—	—	۱۰	گروه چربی
$909/5$	۲۳۹۷	$1634/5$						

– لازم به ذکر است در صورتیکه پیتاسیم رژیم غذایی از حد مجاز بالاتر نباشد و غلظت پیتاسیم سرم هم در

حد نرمال باشد می توانیم یک واحد دیگر سبزی با پیتاسیم متوسط به رژیم غذایی اضافه نمایم.

رژیم فوق الذکر حاوی ۱۶۳۴/۵ میلی گرم سدیم است و به این ترتیب میزان سدیم رژیم غذایی حدود ۱۳۴/۵ میلی گرم بیشتر از میزان مجاز روزانه یا ۱۵۰۰ میلی گرم در روز می باشد. در این موارد چون سدیمی به صورت نمک نمی تواند به رژیم غذایی اضافه شود ممکن است رژیم غذایی رعایت نشود. با توجه به اینکه توصیه می شود از روغن های مایع در رژیم غذایی استفاده شود و این روغن ها تقریباً فاقد سدیم هستند لذا سدیم گروه چربی را بعد از کسر سدیم اضافی موجود در رژیم غذایی می توانیم به صورت نمک تجویز نماییم. بنابراین، بیمار فوق الذکر می تواند ۴۱۵/۵ میلی گرم سدیم دیگر (۴۱۵/۵ = ۱۳۴/۵ - ۵۵۰) نیز به صورت نمک دریافت نماید که این میزان سدیم معادل با یک گرم نمک ( $۱ = ۰/۴۱۵ \times ۲/۵۵$ ) یا تقریباً یک سوم قاشق چای خوری نمک می شود که می توانیم روزانه به رژیم غذایی این بیمار اضافه نماییم.

رژیم غذایی فوق الذکر حاوی ۲۳۹۷ میلی گرم پتاسیم است و همانطور که بیان شد این بیمار می تواند تا ۲۷۰۱ میلی گرم پتاسیم در روز مصرف نمایند. بنابراین میزان پتاسیم این رژیم غذایی در محدوده مجاز قرار دارد.

رژیم غذایی فوق الذکر حاوی ۹۰۹/۵ میلی گرم فسفر است و همانطور که قبلاً توضیح داده شده است میزان مجاز فسفر دریافتی برای این بیمار برابر با ۱۲۵۰ میلی گرم در روز می باشد و به این ترتیب میزان فسفر این رژیم غذایی هم در حد مجاز می باشد.

## رژیم غذایی

<u>عصرانه</u>	<u>صبحانه</u>
گروه میوه ۲ واحد	گروه نان و غلات ۲/۵ واحد
یک لیوان شربت	پنیر خامه ای یک قاشق غذاخوری
(۱ قاشق غذاخوری شکر در آب حل شود	مربا یا عسل یک قاشق غذاخوری
و به آن مقدار کمی آب لیمو اضافه شود)	یک استکان چای + ۳ حبه قند
<u>شام</u>	<u>میان وعده صبح</u>
گروه نان و غلات ۳ واحد	گروه میوه ۱ واحد
گروه گوشت ۱/۵ واحد	گروه نان و غلات ۱/۵ واحد
گروه سبزی ۱ واحد	
روغن مایع ۱/۵ قاشق غذاخوری	
<u>آخر شب</u>	<u>ناهار</u>
گروه میوه ۱ واحد	گروه نان و غلات ۳ واحد
یک استکان چای + دوجبه قند گروه	گروه گوشت ۲ واحد
	سبزی ۲ واحد
	ماست نصف لیوان
	روغن مایع ۲ قاشق غذاخوری

- باید توجه داشت اگر در رژیم غذایی بنویسیم روغن در حد متعادل باشد ایرادی ندارد، اما چون کودکان و نوجوانان در سن رشد هستند شاید بهتر باشد میزان روغن رژیم غذایی را نیز ذکر نماییم.

لازم به ذکر است رژیم غذایی بالا باید کاملاً برای والدین این نوجوان مطابق با **فهرست جانشینی در بیماری های کلیه** توضیح داده شود. فهرست جانشینی در بیماریهای کلیه و صفحه توصیه های رژیمی باید همراه با این رژیم غذایی به والدین داده شود.

## بیمار گرامی نکات زیر را رعایت نمایید:

- ۱- در طول روز مجاز به مصرف حداکثر **یک سوم** قاشق چای خوری نمک هستید. جهت بهتر شدن طعم غذاها می توانید کمی آبلیمو طبیعی که فاقد نمک است به آنها اضافه نمایید. از مصرف مواد غذایی شور همانند خیارشور، ترشی شور، چیپس، پفک و غیره پرهیز نمایید.
- ۲- در طول روز مجاز به مصرف **۳** واحد از میوه های دارای پتاسیم کم و متوسط، و **۱** واحد از میوه های دارای پتاسیم بالا هستید.
- ۳- در طول روز مجاز به مصرف **۲** واحد از سبزی های دارای پتاسیم کم و متوسط، و **۱** واحد از سبزی های دارای پتاسیم بالا هستید.
- ۴- از مصرف مغزها (شامل مغز بادام، پسته، فندق، گردو، تخمه و غیره)، حبوبات، سویا، نان های سبوس دار (از جمله نان جو)، بیسکویت های سبوس دار (از جمله بیسکویت ساقه طلایی)، لبنیات، بستنی (به استثنای بستنی یخی)، دل، قلو، جگر، مغز، سوسیس، کالباس و نوشابه بویژه نوشابه های سیاه (همانند کوکاکولا) جداً پرهیز نمایید. مواد غذایی فوق الذکر را می توانید به میزان کم در ۳۰-۴۵ دقیقه اول همودیالیز مصرف نمایید.
- ۵- از مصرف آب خورشت ها، آب گوشت ها، آب غذاها و آب کمپوت پرهیز نمایید. این مواد غذایی را می توانید به میزان کم در ۳۰-۴۵ دقیقه اول همودیالیز مصرف نمایید.
- ۶- روغن مصرفی حتماً از نوع روغن مایع و به ویژه روغن کُز باشد.
- ۷- از سرخ کردن غذاها در روغن و مصرف غذاهای سرخ شده تا حد ممکن خودداری فرمایید.
- ۸- حجم مایعات دریافتی حداکثر معادل با: حجم ادرار + ۶ لیوان  
در مورد این بیمار حجم مایعات دریافتی معادل با ۸ لیوان می شود.

- باید توجه داشت بیان حجم مایعات دریافتی در بیماران همودیالیزی حتماً باید صورت گیرد. چراکه دریافت زیاد مایعات می تواند سبب بالا رفتن فشار خون و نارسایی قلبی گردد.



**\*\* مکمل های زیر در صورت عدم تجویز پزشک باید برای این بیماران تجویز گردد:**

**- روزانه حداقل یک تا دو قاشق مرباخوری شربت B-complex**

باید به بیمار گفته شود که در روز دیالیز این شربت را بعد از دیالیز دریافت کند تا ویتامین های محلول در آب دفع شده همراه با دیالیز جبران شود.

**- تجویز مکمل L-کارنیتین به میزان  $10-5 \text{ mg/kg bw}$  کارنیتین خوراکی بطور روزانه یا  $20-10 \text{ mg/kg bw}$  کارنیتین تزریقی بعد از هر جلسه همودیالیز**

مکمل کارنیتین خوراکی در روز همودیالیز بایستی بعد از دیالیز مصرف شود تا همراه با دیالیز دفع نشود. باید توجه داشت عده ای از متخصصین اعتقاد دارند که کارنیتین خوراکی می تواند در بیماران همودیالیزی باعث مشکلاتی شود که این امر اثبات شده نمی باشد و در صورتیکه پزشک با تجویز کارنیتین خوراکی موافق نباشد می تواند کارنیتین را به صورت تزریقی تجویز نماید.

**- روزانه مکمل کلسیم به میزانی حداقل معادل با DRI که در این نوجوان معادل با  $1300$**

میلی گرم در روز (یا  $2/5$  قرص کربنات کلسیم  $500$  میلی گرمی) می باشد تجویز شود و حداکثر مجاز تجویز آن دو برابر DRI است. البته در هنگام تجویز مکمل کلسیم همواره باید به غلظت کلسیم سرم توجه نماییم تا از محدوده مجاز بالاتر نرود. در این زمینه توجه به غلظت فسفر سرم هم لازم می باشد. باید توجه داشت در این بیماران مکمل کربنات کلسیم نقش باند کننده فسفر را هم بر عهده دارد.

**همچنین شکل فعال ویتامین D (کلسیتریول که نام تجاری آن روکالتروال Rocaltrol**

است) نیز بر حسب وضعیت بیمار توسط پزشک تجویز می گردد. لازم به ذکر است تجویز شکل فعال ویتامین D باید توسط پزشک صورت گیرد.

**- مصرف مکمل کلسیم و شکل فعال ویتامین D در نوجوانان جهت رشد لازم می باشد.**

- در این نوجوان چون میزان دریافت از گروه لبنیات و گروه گوشت کم می باشد. لذا جهت رشد کافی لازم است مکمل روی نیز در حد DRI دریافت نماید که در مورد این نوجوان معادل

با ۸ میلی گرم در روز است که تقریباً معادل با دو قاشق مرباخوری شربت سولفات روی می باشد که هر قاشق مرباخوری آن حاوی ۵ گرم روی است.

- باید توجه داشت که معمولاً پزشکان برای این بیماران مکمل اسید فولیک و ویتامین B6 تجویز می نمایند. تجویز مکمل اسید فولیک و B6 جهت کاهش غلظت هموسیستئین خون این بیماران می باشد چراکه در نارسایی کلیه اختلال در متابولیسم هموسیستئین ایجاد می شود.

- در کودکان و نوجوانان تحت همودیالیز بر حسب شدت کمخونی آنها، مکمل آهن و داروی اریتروپوئیتین نیز توسط پزشک تجویز می گردد.

**مثال ۲۶:** س. ک. دختر ۱۲ ساله ای است که مطابق با تشخیص متخصص نفرولوژی مبتلا به نارسایی

مزمن کلیه است و تحت همودیالیز قرار دارد. در حال حاضر وزن بعد از دیالیز (یا وزن خشک) او ۵۶

کیلوگرم و قد او ۱۴۷ سانتی متر می‌باشد. پزشک جهت تنظیم رژیم غذایی این نوجوان چاق را که قد او

در حد قابل قبول است و فاقد فشار خون می‌باشد را به شما ارجاع داده است. رژیم غذایی مناسبی برای

این نوجوان تنظیم نمایید.

نتایج آزمایشات بیمار به شرح ذیل می‌باشد :

ازت اوره خون (BUN) 85 mg/dL فسفر سرم 4.9 mg/dL

کراتینین سرم 4.9 mg/dL سدیم سرم 136 mEq/L

پتاسیم سرم 3.6 mEq/L کلسیم سرم 9 mg/dL

حجم ادرار ۲۴ ساعته : ۵۰۰ سی سی

**پاسخ :** جهت تنظیم رژیم غذایی برای بیمار فوق الذکر ابتدا BMI بیمار را محاسبه می‌نماییم.

$$\text{BMI} = \frac{56}{(1.47)^2} \approx 26$$

مطابق با نمودار پرستتایل ها، BMI برای سن این نوجوان بالاتر از صدک ۹۵ قرار دارد لذا این نوجوان

چاق می‌باشد. اما شاخص قد برای سن او در محدوده صدک ۲۵ قرار دارد لذا قد این نوجوان

در حد قابل قبول است.

محاسبه انرژی برای این نوجوان چاق دختر مطابق با فرمول زیر و بر مبنای ضریب فعالیت بدنی (PA) معادل با ۱ که برای نوجوانانی که فعالیت های آنها بیشتر در حالت نشسته است در نظر گرفته می شود صورت می گیرد:

$$[\text{قد (m)} \times ۷۰۱/۶] + (\text{وزن (kg)} \times ۱۵) + \text{PA} + (\text{سن (y)} \times ۴۱/۲) - ۳۸۹ = \text{کل انرژی مورد نیاز}$$

$$[\text{قد (m)} \times ۷۰۱/۶] + (\text{وزن (kg)} \times ۱۵) + ۱ + (\text{سن (y)} \times ۴۱/۲) - ۳۸۹ = \text{کل انرژی مورد نیاز}$$

$$\text{کل انرژی مورد نیاز} = ۱۷۶۶ \text{ kcal}$$

**\*\* باید توجه داشت در کودکان و نوجوانان، هنگامیکه قد، وزن و سن آنها افزایش می یابد لازم است انرژی مورد نیاز آنها مجدداً محاسبه و رژیم غذایی آنها مجدداً تنظیم شود.**

باید توجه داشت در کودکان و نوجوانان دارای اضافه وزن یا چاقی جهت محاسبه کل پروتئین مورد نیاز ابتدا وزن حاصل از صدک پنجاهم BMI برای سن که وزن ایده ال در کودکان و نوجوانان می باشد تعیین می گردد:

صدک پنجاهم BMI برای سن در مورد این دختر ۱۲ ساله معادل با ۱۸ می باشد لذا با داشتن قد این نوجوان که معادل ۱۴۷ سانتی متر می باشد به صورت زیر وزن ایده ال او را بدست می آوریم:

$$۱۸ = \frac{\text{وزن ایده ال}}{(۱/۴۷)^۲} \quad \longrightarrow \quad \text{وزن ایده ال} = ۱۸ \times (۱/۴۷)^۲ = ۳۹$$

چون این نوجوان بر مبنای شاخص BMI، چاق می باشد لذا محاسبه پروتئین بر مبنای وزن ایده ال تطبیق یافته **Adjusted Ideal Body Weight (AIBW)** مطابق با فرمول زیر صورت می گیرد.

$$\text{AIBW} = \text{وزن ایده ال} + [(\text{وزن ایده ال} - \text{وزن فعلی}) \times ۰/۲۵]$$

$$\text{AIBW} = ۳۹ + [(۵۶ - ۳۹) \times ۰/۲۵] = ۴۳$$

کل پروتئین مورد نیاز :  $43 \times 1/45 = 62 \text{ gr}$

پروتئین HBV :  $62 \times 0/50 = 31 \text{ gr}$

کالری حاصله از پروتئین :  $[(62 \times 4) \div 1766] \times 100 = 14\%$

میزان کالری حاصله از کربوهیدراتها  $55\%$  در نظر گرفته می شود بنابراین کل کربوهیدرات رژیم برابر با  $243$  گرم می شود.

$$1766 \times 55\% = 971 \div 4 = 243 \text{ gr}$$

میزان کالری حاصله از چربیها  $31\%$  در نظر گرفته می شود و بنابراین کل چربی رژیم برابر با  $61$  گرم می گردد.

$$1766 \times 31\% = 547 \div 9 = 61 \text{ gr}$$

**میزان مجاز سدیم دریافتی:** در این نوجوان میزان مجاز سدیم حدود  $1500$  میلی گرم در روز می باشد. باید توجه داشت اگر بیمار همودیالیزی فشارخون نداشته باشد و از سوی دیگر در طی روز دفع ادرار داشته باشد می توانیم مقدار سدیم دریافتی را کمی بیشتر در نظر بگیریم.

**میزان مجاز پتاسیم دریافتی:** میزان پتاسیم دریافتی مجاز در نوزادان، کودکان و نوجوانان مبتلا به نارسایی کلیه در مرحله همودیالیز حدود  $40-120 \text{ mg/kg/d}$  می باشد. هرچه سن کودک از  $4$  سال دورتر می گردد و به سن  $18$  سالگی نزدیکتر می شود میزان پتاسیم دریافتی نیز از  $120$  به  $40$  میلی گرم نزدیک می شود. به همین دلیل در مورد این نوجوان که  $12$  ساله است میزان پتاسیم دریافتی تقریباً  $74 \text{ mg/kg/d}$  می باشد که برابر با  $43 \times 74 = 3182$  میلی گرم در روز می باشد.

**لازم به ذکر است محاسبه پتاسیم در کودکان و نوجوانان چاق بر مبنای AIBW صورت می گیرد.**

**میزان مجاز فسفر دریافتی:** با توجه به اینکه در این بیمار غلظت فسفر سرم در محدوده نرمال است میزان مجاز فسفر دریافتی برای این نوجوان  $12$  ساله حداکثر برابر با  $1250$  میلی گرم در روز می باشد.

**میزان مجاز مایعات دریافتی:** دریافت مایعات در کودکان و نوجوانان تحت همودیالیز بر مبنای فرمول زیر صورت می گیرد:

حجم مجاز مایعات دریافتی روزانه = حجم مایعات دفع شده در اثر تبخیر نامحسوس + حجم ادرار دفع شده +  
حجمی معادل با ۵٪ وزن خشک + حجم سایر مایعات دفع شده از بدن (از جمله اسهال ، استفراغ و ....)

۲

لازم به ذکر است که حجم مایعات دفع شده در اثر تبخیر نامحسوس در کودکان و نوجوانان معادل با  
۲۰ mL/kg/d می باشد. که در مورد این نوجوان معادل با ۱۱۲۰ = (۵۶×۲۰) میلی لیتر می شود.

حجم مایعات دفع شده در اثر تبخیر نامحسوس: ۱۱۲۰ میلی لیتر

حجم ادرار دفع شده: ۵۰۰ میلی لیتر

$$\text{حجمی معادل با ۵٪ وزن خشک} \div ۲ = ۱۴۰۰ \text{ mL} \leftarrow (۵۶ \times ۰.۰۵) \div ۲ = ۱۴ \text{ L} = ۱۴۰۰ \text{ mL}$$

۲

**حجم مجاز مایعات دریافتی روزانه = ۱۱۲۰ + ۵۰۰ + ۱۴۰۰ = ۳۰۲۰ mL**

بنابراین در این نوجوان حجم مایعات دریافتی روزانه معادل با ۳۰۲۰ میلی لیتر یا بعبارت دیگر حدود ۱۲ لیوان می باشد. باید توجه داشت که این میزان حداکثر دریافت مایعات است و با این میزان تقریباً در فاصله هر دو جلسه دیالیز روزانه ۱/۴۰۰ کیلوگرم اضافه وزن پیدا می کند. باید توجه داشت مایعات دریافتی که جایگزین ادرار دفعی و تبخیر نامحسوس می شوند در بدن تجمع پیدا نمی کنند. البته باید به بیمار توصیه نمایم کمتر از این میزان مایعات مصرف نماید و معمولاً "بہتر است حجم تبخیر نامحسوس را در نظر نگیریم تا یک فاصله اطمینان داشته باشیم تا اگر بیمار خواست کمی بیشتر از حد توصیه شده دریافت نماید مشکلی پیش نیاید.

**\*\* ترتیب نوشتن گروه‌های غذایی در رژیم نویسی برای بیماران کلیوی در مرحله**

**همودیالیز به صورت زیر می باشد :**

۱- گروه شیر      ۲- گروه سبزی      ۳- گروه میوه      ۴- گروه مواد غذایی پرکالری

۵- گروه مواد نشاسته‌ای (نان و غلات)      ۶- گروه گوشت‌ها      ۷- گروه چربی‌ها

اگر بخواهیم در رژیم غذایی بیماران همودیالیزی از گروه منابع پروتئینی دیگر (حبوبات و مغزها) نیز قرار دهیم باید در هنگام رژیم نویسی این گروه را بعد از گروه مواد غذایی پرکالری بگذاریم.

میزان دریافت فرد از هر یک از گروه های غذایی را مطابق با جدول رژیم نویسی تعیین می نماییم:

### جدول رژیم نویسی برای تبدیل مواد مغذی انرژی زا به گروه های غذایی

P (mg)	K (mg)	Na (mg)	Fat (gr)	Pro(gr)		CHO (gr)	تعداد واحد	گروه غذایی
				LBV	HBV			
۱۴۷	۲۴۷	۱۰۷	۵/۵	—	۵	۱۱	$\frac{1}{3}$	گروه شیر
$3 \times 20 = 60$	$150 \times 2 = 300$	$3 \times 15 = 45$	—	۳	—	۱۵	۳	گروه سبزی
$4 \times 15 = 60$	$150 \times 3 = 450$	—	—	۲	—	۶۰	۴	گروه میوه
۱۰	۴۰	۳۰	—	—	—	۳۰	۲	گروه مواد غذایی پر کالری
						$243 - 116 = 127$ $127 \div 15 = 8.5$		گروه مواد نشاسته‌ای (نان و غلات)
۲۹۷/۵	۲۹۷/۵	۶۸۰	۸/۵	۱۷	—		۸/۵	
				$62 - 27 = 35 \div 7 = 5$				
۳۲۵	۵۰۰	۱۲۵	۲۰			—	۵	گروه گوشت
			$61 - 34 = 27$ $27 \div 5 = 6$					
۳۰	۶۰	۳۳۰			—	—	۶	گروه چربی
۹۲۹/۵	۲۴۳۴/۵	۱۳۱۷						

– لازم به ذکر است در صورتیکه پتاسیم رژیم غذایی از حد مجاز بالاتر نباشد و غلظت پتاسیم سرم هم در

حد نرمال باشد می توانیم یک واحد دیگر سبزی با پتاسیم متوسط به رژیم غذایی اضافه نماییم.

رژیم فوق الذکر حاوی ۱۳۱۷ میلی گرم سدیم است و به این ترتیب اگر رژیم غذایی این بیمار بر مبنای ۱۵۰۰ میلی گرم سدیم در روز تنظیم شود این بیمار می‌تواند ۱۸۳ میلی گرم سدیم دیگر ( $1500 - 1317 = 183 \text{ mg}$ ) نیز روزانه به صورت نمک به رژیم غذایی خود اضافه نماید. چون میزان نمک رژیم غذایی این بیمار بسیار ناچیز می‌شود و ممکن است رژیم غذایی رعایت نشود، لذا در صورتیکه بعد از تنظیم رژیم غذایی مقدار سدیم باقیمانده کم باشد در این موارد با توجه به اینکه توصیه می‌شود از روغن‌های مایع در رژیم غذایی بیمار استفاده شود و این روغن‌ها تقریباً فاقد سدیم هستند لذا سدیم گروه چربی را نیز می‌توانیم به سدیم باقیمانده اضافه نماییم و سپس مجموع سدیم بدست آمده را به نمک تبدیل کنیم. بنابراین، بیمار فوق الذکر می‌تواند ۵۱۳ میلی گرم سدیم دیگر ( $183 + 330 = 513 \text{ mg}$ ) نیز به صورت نمک دریافت نماید که این میزان سدیم معادل با  $1/3$  گرم نمک ( $513 \times 0.2/5 = 1/3$ ) یا تقریباً نصف یک قاشق چای خوری نمک می‌شود که می‌توانیم روزانه به رژیم غذایی بیمار اضافه نماییم.

رژیم غذایی فوق الذکر حاوی  $2434/5$  میلی گرم پتاسیم است و همانطور که بیان شد این بیمار می‌تواند تا ۳۱۸۲ میلی گرم پتاسیم در روز مصرف نمایند. بنابراین میزان پتاسیم این رژیم غذایی در محدوده مجاز قرار دارد.

رژیم غذایی فوق الذکر حاوی  $929/5$  میلی گرم فسفر است و همانطور که قبلاً توضیح داده شده است میزان مجاز فسفر دریافتی برای این بیمار برابر با ۱۲۵۰ میلی گرم در روز می‌باشد و به این ترتیب میزان فسفر این رژیم غذایی هم در حد مجاز می‌باشد.



## رژیم غذایی

### صبحانه

گروه نان و غلات ۲ واحد  
پنیر خامه ای یک قاشق غذاخوری  
مربا یا عسل یک قاشق غذاخوری  
یک استکان چای + ۲ حبه قند

### عصرانه

گروه میوه ۲ واحد  
یک استکان چای + ۲ حبه قند

### میان وعده صبح

گروه میوه ۱ واحد  
گروه نان و غلات ۱/۵ واحد

### شام

گروه نان و غلات ۲ واحد  
گروه گوشت ۲ واحد  
گروه سبزی ۱ واحد  
روغن مایع ۱ قاشق غذاخوری

### ناهار

گروه نان و غلات ۳ واحد  
گروه گوشت ۳ واحد  
گروه سبزی ۲ واحد  
ماست نصف لیوان  
روغن مایع ۱ قاشق غذاخوری

### آخر شب

گروه میوه ۱ واحد  
یک استکان چای + ۱ حبه قند

– باید توجه داشت اگر در رژیم غذایی بنویسیم روغن در حد متعادل باشد ایرادی ندارد، اما چون کودکان و نوجوانان در سن رشد هستند شاید بهتر باشد میزان روغن رژیم غذایی را نیز ذکر نماییم.

لازم به ذکر است رژیم غذایی بالا باید کاملاً برای والدین این نوجوان مطابق با **فهرست جانشینی در بیماری های کلیه** توضیح داده شود. فهرست جانشینی در بیماریهای کلیه و صفحه توصیه های رژیمی باید همراه با این رژیم غذایی به والدین داده شود.

## بیمار گرامی نکات زیر را رعایت نمایید:

- ۱- در طول روز مجاز به مصرف حداکثر نصف قاشق چای خوری نمک هستید. جهت بهتر شدن طعم غذاها می توانید کمی آبلیمو طبیعی که فاقد نمک است به آنها اضافه نمایید. از مصرف مواد غذایی شور همانند خیارشور، ترشی شور، چیپس، پفک و غیره پرهیز نمایید.
- ۲- در طول روز مجاز به مصرف ۳ واحد از میوه های دارای پتاسیم کم و متوسط، و ۱ واحد از میوه های دارای پتاسیم بالا هستید.
- ۳- در طول روز مجاز به مصرف ۲ واحد از سبزی های دارای پتاسیم کم و متوسط، و ۱ واحد از سبزی های دارای پتاسیم بالا هستید.
- ۴- از مصرف مغزها (شامل مغز بادام، پسته، فندق، گردو، تخمه و غیره)، حبوبات، سویا، نان های سبوس دار (از جمله نان جو)، بیسکویت های سبوس دار (از جمله بیسکویت ساقه طلایی)، لبنیات، بستنی (به استثنای بستنی یخی)، دل، قلو، جگر، مغز، سوسیس، کالباس و نوشابه بویژه نوشابه های سیاه (همانند کوکاکولا) جداً پرهیز نمایید. مواد غذایی فوق الذکر را می توانید به میزان کم در ۳۰-۴۵ دقیقه اول همودیالیز مصرف نمایید.
- ۵- از مصرف آب خورشت ها، آب گوشت ها، آب غذاها و آب کمپوت پرهیز نمایید. این مواد غذایی را می توانید به میزان کم در ۳۰-۴۵ دقیقه اول همودیالیز مصرف نمایید.
- ۶- روغن مصرفی حتماً از نوع روغن مایع و به ویژه روغن کُز باشد.
- ۷- از سرخ کردن غذاها در روغن و مصرف غذاهای سرخ شده تا حد ممکن خودداری فرمایید.
- ۸- حجم مایعات دریافتی حداکثر معادل با: حجم ادرار + ۱۰ لیوان  
در مورد این بیمار حجم مایعات دریافتی حداکثر معادل با ۱۲ لیوان می شود.
- ۹- غذای فرزند خود را در ظرف جداگانه ای برای او بریزید تا در هنگام غذا خوردن احساس رقابت با سایر اعضای خانواده را نداشته باشد و در آرامش غذای خود را مصرف نماید.
- ۱۰- به فرزند خود یاد بدهید غذاها را کاملاً بجود و آهسته میل نماید. این امر در پیشگیری از مصرف زیاد مواد غذایی مؤثر است.
- ۱۱- از مصرف غذا در هنگام تماشای تلویزیون در خانه پرهیز نمایید، چراکه این امر سبب عدم تمرکز در هنگام غذا خوردن و در نتیجه مصرف بیش از حد مواد غذایی می گردد.
- ۱۲- از مصرف چربی گوشت ها، پوست مرغ، پوست ماهی، لبنیات پر چرب (از جمله ماست موسیر)، سس های سفید، کله و پاچه، دل، قلو، جگر، مغز، زرده تخم مرغ، میگو، کره، خامه، شیرینی های خامه ای و چیپس در خانواده پرهیز نمایید.
- ۱۳- از مصرف غذاهای سرخ شده در روغن، غذاهای پر چرب، غذاهای آماده از جمله پیتزا در خانواده پرهیز نمایید. بهتر است غذاها تا حد امکان به صورت بخارپز، آب پز یا کبابی باشد.
- ۱۴- از مصرف روغن ها و چربی های جامد در خانه پرهیز نمایید. جهت پخت و پز از روغن های گیاهی مایع استفاده نمایید و بهترین روغن در این زمینه روغن کُز (یا روغن کانولا) می باشد.
- ۱۵- به فرزند خود یاد بدهید همراه با غذا از گروه سبزی ها استفاده نماید.

۱۶- مصرف میان وعده ها الزامی می باشد. مصرف میوه در میان وعده ها توصیه می گردد.  
۱۷- روزانه حداقل نیم ساعت فرزند خود را به پیاده روی ببرید. مدت زمان پیاده روی را برحسب تحمل او به تدریج افزایش دهید.  
۱۸- در صورتیکه فرزند شما ساعات زیادی را به تماشای تلویزیون می پردازد و یا از بازیهای کامپیوتری استفاده می کند لازم است به تدریج ساعات تماشای تلویزیون و بازیهای کامپیوتری را کاهش دهیم.

(توصیه های شماره ۹ تا ۱۸ بدلیل چاقی نوجوان صورت گرفته است)

- باید توجه داشت بیان حجم مایعات دریافتی در بیماران همودیالیزی حتماً باید صورت گیرد. چراکه دریافت زیاد مایعات می تواند سبب بالا رفتن فشار خون و نارسایی قلبی گردد.

**\*\* مکمل های زیر در صورت عدم تجویز پزشک باید برای این بیماران تجویز گردد:**

**- روزانه حداقل یک تا دو قاشق مرباخوری شربت B-complex**

باید به بیمار گفته شود که در روز دیالیز این شربت را بعد از دیالیز دریافت کند تا ویتامین های محلول در آب دفع شده همراه با دیالیز جبران شود.

**- تجویز مکمل L-کارنیتین به میزان  $10-5 \text{ mg/kg bw}$  کارنیتین خوراکی بطور روزانه یا  $20-10 \text{ mg/kg bw}$  کارنیتین تزریقی بعد از هر جلسه همودیالیز**

مکمل کارنیتین خوراکی در روز همودیالیز بایستی بعد از دیالیز مصرف شود تا همراه با دیالیز دفع نشود. باید توجه داشت عده ای از متخصصین اعتقاد دارند که کارنیتین خوراکی می تواند در بیماران همودیالیزی باعث مشکلاتی شود که این امر اثبات شده نمی باشد و در صورتیکه پزشک با تجویز کارنیتین خوراکی موافق نباشد می تواند کارنیتین را به صورت تزریقی تجویز نماید.

**- روزانه مکمل کلسیم به میزانی حداقل معادل با DRI که در این نوجوان معادل با  $1300$**

**میلی گرم در روز (یا  $2/5$  قرص کربنات کلسیم  $500$  میلی گرمی) می باشد تجویز شود و حداکثر مجاز تجویز آن دو برابر DRI است.** البته در هنگام تجویز مکمل کلسیم همواره باید به غلظت کلسیم سرم توجه نماییم تا از محدوده مجاز بالاتر نرود. در این زمینه توجه به غلظت فسفر سرم هم لازم می باشد. باید توجه داشت در این بیماران مکمل کربنات کلسیم نقش باند کننده فسفر را هم بر عهده دارد.

**همچنین شکل فعال ویتامین D (کلسیتریول که نام تجاری آن روکالترول Rocaltrol**

**است) نیز بر حسب وضعیت بیمار توسط پزشک تجویز می گردد. لازم به ذکر است تجویز شکل فعال ویتامین D باید توسط پزشک صورت گیرد.**

**- مصرف مکمل کلسیم و شکل فعال ویتامین D در نوجوانان جهت رشد لازم می باشد.**

**- در این نوجوان چون میزان دریافت از گروه لبنیات و گروه گوشت کم می باشد. لذا جهت رشد کافی لازم است مکمل روی نیز در حد DRI دریافت نماید که در مورد این نوجوان معادل**

با ۸ میلی گرم در روز است که تقریباً معادل با دو قاشق مرباخوری شربت سولفات روی می باشد که هر قاشق مرباخوری آن حاوی ۵ گرم روی است.

- باید توجه داشت که معمولاً پزشکان برای این بیماران مکمل اسید فولیک و ویتامین B6 تجویز می نمایند. تجویز مکمل اسید فولیک و B6 جهت کاهش غلظت هموسیستئین خون این بیماران می باشد چراکه در نارسایی کلیه اختلال در متابولیسم هموسیستئین ایجاد می شود.

- در کودکان و نوجوانان تحت همودیالیز بر حسب شدت کمخونی آنها، مکمل آهن و داروی اریتروپوئیتین نیز توسط پزشک تجویز می گردد.

**مثال ۲۷:** ق. م. دختر ۱۲ ساله ای است که مطابق با تشخیص متخصص نفرولوژی مبتلا به نارسایی

مزمن کلیه می باشد و تحت همودیالیز قرار دارد. در حال حاضر وزن بعد از دیالیز (یا وزن خشک) او

۳۱/۵ کیلوگرم و قد او ۱۴۷ سانتی متر می باشد. پزشک جهت تنظیم رژیم غذایی این نوجوان لاغر را که

قد او در حد قابل قبول است و فاقد فشار خون می باشد را به شما ارجاع داده است. رژیم غذایی مناسبی

برای این نوجوان تنظیم نمایید.

نتایج آزمایشات بیمار به شرح ذیل می باشد :

ازت اوره خون (BUN) 85 mg/dL فسفر سرم 4.9 mg/dL

کراتینین سرم 4.9 mg/dL سدیم سرم 136 mEq/L

پتاسیم سرم 3.6 mEq/L کلسیم سرم 9 mg/dL

حجم ادرار ۲۴ ساعته : ۵۰۰ سی سی

**پاسخ:** جهت تنظیم رژیم غذایی برای بیمار فوق الذکر ابتدا BMI بیمار را محاسبه می نماییم.

$$\text{BMI} = \frac{31.5}{(1.47)^2} \approx 14.5$$

BMI این نوجوان دختر ۱۴/۵ می باشد و مطابق با نمودار پرستایل ها، BMI برای سن او در محدوده

صدک ۳ قرار دارد لذا این نوجوان لاغر می باشد. اما شاخص قد برای سن این نوجوان در محدوده صدک ۲۵

قرار دارد لذا قد او در حد قابل قبول می باشد.

باید توجه داشت که در مورد کودکان و نوجوانان لاغر جهت محاسبه انرژی لازم است وزن ایده ال را در فرمول محاسبه انرژی بگذاریم و همانطور که قبلاً بیان گردید وزن حاصل از صدک پنجاهم BMI برای سن بعنوان وزن ایده ال در نظر گرفته می شود.

همچنین لازم به ذکر است که در کودکان و نوجوانان لاغر، محاسبه پروتئین و پتاسیم دریافتی نیز بر مبنای وزن ایده الی است که از طریق آن انرژی دریافتی را محاسبه می کنیم.

صدک پنجاهم BMI برای سن در مورد این دختر ۱۲ ساله معادل با ۱۸ می باشد لذا با داشتن قد این نوجوان که معادل ۱۴۷ سانتی متر می باشد به صورت زیر وزن ایده ال او را بدست می آوریم:

$$18 = \frac{\text{وزن ایده ال}}{(1/47)^2} \longrightarrow \text{وزن ایده ال} = 18 \times (1/47)^2 = 39$$

محاسبه انرژی برای این نوجوان دختر مطابق با فرمول زیر و بر مبنای ضریب فعالیت بدنی (PA) معادل با ۱/۳۱ که برای نوجوانان دختر فعال دارای این سن در نظر گرفته می شود صورت می گیرد:

$$+25 [ \text{قد (m)} \times (934) + (\text{وزن (kg)} \times 10) \times \text{PA} ] + (\text{سن (y)} \times 30/8) - 135/3 = \text{کل انرژی مورد نیاز}$$

$$+25 [ (1/31 \times 10 \times 39) + (934 \times 1/47) ] + (12 \times 30/8) - 135/3 = \text{کل انرژی مورد نیاز}$$

$$\text{کل انرژی مورد نیاز} = 2100 \text{ kcal}$$

- لازم به ذکر است که فرمول فوق الذکر برای کودکان و نوجوانانی مورد استفاده قرار می گیرد که BMI آنها بین صدک ۵ و ۸۵ باشد. در مورد این نوجوان لاغر چون وزن حاصل از صدک پنجاهم BMI برای سن را در فرمول می گذاریم لذا می توانیم از این فرمول استفاده نماییم.

\*\* باید توجه داشت در کودکان و نوجوانان، هنگامیکه قد، وزن و سن آنها افزایش می یابد لازم است انرژی مورد نیاز آنها مجدداً محاسبه و رژیم غذایی آنها مجدداً تنظیم شود.

بعد از محاسبه کل انرژی مورد نیاز، حال میزان پروتئین، کربوهیدرات و چربی مورد نیاز فرد به شرح زیر محاسبه می شود:

کل انرژی مورد نیاز : ۲۱۰۰ کیلوکالری

کل پروتئین مورد نیاز :  $39 \times 1/45 = 56/5$  gr

پروتئین HBV :  $56/5 \times 0/50 = 28$  gr

کالری حاصله از پروتئین :  $11\% = [2100 \div (56/5 \times 4)] \times 100$

میزان کالری حاصله از کربوهیدراتها ۵۵٪ در نظر گرفته می شود بنابراین کل کربوهیدرات رژیم برابر با ۲۸۹ گرم می شود.

$$2100 \times 55\% = 1155 \div 4 = 289 \text{ gr}$$

میزان کالری حاصله از چربیها ۳۴٪ در نظر گرفته می شود و بنابراین کل چربی رژیم برابر با ۷۹ گرم می گردد.

$$2100 \times 34\% = 714 \div 9 = 79 \text{ gr}$$

**میزان مجاز سدیم دریافتی:** در این نوجوان میزان مجاز سدیم حدود ۱۵۰۰ میلی گرم در روز می باشد. باید توجه داشت اگر بیمار همودیالیزی فشارخون نداشته باشد و از سوی دیگر دفع ادرار داشته باشد می توانیم مقدار سدیم دریافتی را کمی بیشتر در نظر بگیریم.

**میزان مجاز پتاسیم دریافتی:** میزان پتاسیم دریافتی مجاز در نوزادان، کودکان و نوجوانان مبتلا به نارسایی کلیه در مرحله همودیالیز حدود  $40-120 \text{ mg/kg/d}$  می باشد. هرچه سن کودک از ۴ سال دورتر می گردد و به سن ۱۸ سالگی نزدیکتر می شود میزان پتاسیم دریافتی نیز از ۱۲۰ به ۴۰ میلی گرم نزدیک می شود. به همین دلیل در مورد این نوجوان که ۱۲ ساله است میزان پتاسیم دریافتی تقریباً  $74 \text{ mg/kg/d}$  می باشد که برابر با  $39 \times 74 = 2886$  میلی گرم در روز می باشد.

**میزان مجاز فسفر دریافتی:** با توجه به اینکه در این نوجوان غلظت فسفر سرم در محدوده نرمال است میزان مجاز فسفر دریافتی برای این نوجوان ۱۲ ساله حداکثر برابر با ۱۲۵۰ میلی گرم در روز می باشد.



در کودکان و نوجوانان لاغر تحت همودیالیز، محاسبه مایعات دریافتی بر مبنای وزن خشک بیمار است.

میزان مجاز مایعات دریافتی: دریافت مایعات در کودکان و نوجوانان تحت همودیالیز بر مبنای فرمول

زیر صورت می گیرد:

حجم مجاز مایعات دریافتی روزانه = حجم مایعات دفع شده در اثر تبخیر نامحسوس + حجم ادرار دفع شده +

حجمی معادل با ۵٪ وزن خشک + حجم سایر مایعات دفع شده از بدن (از جمله اسهال ، استفراغ و ....)

۲

لازم به ذکر است که حجم مایعات دفع شده در اثر تبخیر نامحسوس در کودکان و نوجوانان معادل با

۲۰ mL/kg/d می باشد. که در مورد این نوجوان معادل با  $630 = (31/5 \times 20)$  میلی لیتر می شود.

حجم مایعات دفع شده در اثر تبخیر نامحسوس: ۶۳۰ میلی لیتر

حجم ادرار دفع شده: ۵۰۰ میلی لیتر

$$\frac{\text{حجمی معادل با ۵٪ وزن خشک}}{۲} \leftarrow (31/5 \times 0.05) \div 2 = 0.787 \text{ L} = 787 \text{ mL}$$

حجم مجاز مایعات دریافتی روزانه  $630 + 500 + 787 = 1917 \text{ mL}$

بنابراین در این نوجوان حجم مایعات دریافتی روزانه معادل با ۱۹۱۷ میلی لیتر یا عبارت دیگر حدود ۷/۵ لیوان

می باشد. باید توجه داشت که این میزان حداکثر دریافت مایعات است و با این میزان تقریباً در فاصله هر دو

جلسه دیالیز روزانه ۷۸۷ گرم اضافه وزن پیدا می کند. باید توجه داشت مایعات دریافتی که جایگزین ادرار

دفعی و تبخیر نامحسوس می شوند در بدن تجمع پیدا نمی کنند. البته باید به بیمار توصیه نمایم کمتر از این

میزان مایعات مصرف نماید و معمولاً بهتر است حجم تبخیر نامحسوس را در نظر نگیریم تا یک فاصله

اطمینان داشته باشیم تا اگر بیمار خواست کمی بیشتر از حد توصیه شده دریافت نماید مشکلی پیش نیاید.

**\*\* ترتیب نوشتن گروه‌های غذایی در رژیم نویسی برای بیماران کلیوی در مرحله همودیالیز به صورت زیر می‌باشد :**

۱- گروه شیر      ۲- گروه سبزی      ۳- گروه میوه      ۴- گروه مواد غذایی پرکالری  
۵- گروه مواد نشاسته‌ای (نان و غلات)      ۶- گروه گوشت‌ها      ۷- گروه چربی‌ها

اگر بخواهیم در رژیم غذایی بیماران همودیالیزی از گروه منابع پروتئینی دیگر (حبوبات و مغزها) نیز قرار دهیم باید در هنگام رژیم نویسی این گروه را بعد از گروه مواد غذایی پرکالری بگذاریم.

میزان دریافت فرد از هر یک از گروه های غذایی را مطابق با جدول رژیم نویسی تعیین می نماییم:

### جدول رژیم نویسی برای تبدیل مواد مغذی انرژی زا به گروه های غذایی

P (mg)	K (mg)	Na (mg)	Fat (gr)	Pro(gr)		CHO (gr)	تعداد واحد	گروه غذایی
				LBV	HBV			
۱۴۷	۲۴۷	۱۰۷	۵/۵	—	۵	۱۱	$\frac{1}{3}$	گروه شیر
$3 \times 20 = 60$	$150 \times 2 = 300$	$3 \times 15 = 45$	—	۳	—	۱۵	۳	گروه سبزی
$4 \times 15 = 60$	$150 \times 3 = 450$	—	—	۲	—	۶۰	۴	گروه میوه
۱۵	۶۰	۴۵	—	—	—	۴۵	۳	گروه مواد غذایی پر کالری
						$289 - 131 = 158$ $158 \div 15 = 10.5$		گروه مواد نشاسته‌ای (نان و غلات)
$367/5$	$367/5$	۸۴۰	۱۰/۵	۲۱	—		۱۰/۵	
				$56/5 - 31 = 25/5 \div 7 = 4$				
۲۶۰	۴۰۰	۱۰۰	۱۶			—	۴	گروه گوشت
			$79 - 32 = 47$ $47 \div 5 = 9$					
۴۵	۹۰	۴۹۵				—	۹	گروه چربی
$954/5$	$2454/5$	۱۶۳۲						

– لازم به ذکر است در صورتیکه پتاسیم رژیم غذایی از حد مجاز بالاتر نباشد و غلظت پتاسیم سرم هم در

حد نرمال باشد می توانیم یک واحد دیگر سبزی با پتاسیم متوسط به رژیم غذایی اضافه نماییم.

رژیم فوق الذکر حاوی ۱۶۳۲ میلی گرم سدیم است و به این ترتیب میزان سدیم رژیم غذایی حدود ۱۳۲ میلی گرم بیشتر از میزان مجاز روزانه یا ۱۵۰۰ میلی گرم در روز می باشد. در این موارد چون سدیمی به صورت نمک نمی تواند به رژیم غذایی اضافه شود ممکن است رژیم غذایی رعایت نشود. با توجه به اینکه توصیه می شود از روغن های مایع در رژیم غذایی استفاده شود و این روغن ها تقریباً فاقد سدیم هستند لذا سدیم گروه چربی را بعد از کسر سدیم اضافی موجود در رژیم غذایی می توانیم به صورت نمک تجویز نماییم. بنابراین، بیمار فوق الذکر می تواند ۳۶۳ میلی گرم سدیم دیگر (۳۶۳=۱۳۲ - ۴۹۵) نیز به صورت نمک دریافت نماید که این میزان سدیم تقریباً معادل با یک گرم نمک ( $۰/۹ = ۰/۳۶۳ \times ۲/۵۵$ ) یا تقریباً یک سوم قاشق چای خوری نمک می شود که می توانیم روزانه به رژیم غذایی این بیمار اضافه نماییم.

رژیم غذایی فوق الذکر حاوی ۲۴۵۴/۵ میلی گرم پتاسیم است و همانطور که بیان شد این بیمار می تواند تا ۲۸۸۶ میلی گرم پتاسیم در روز مصرف نمایند. بنابراین میزان پتاسیم این رژیم غذایی در محدوده مجاز قرار دارد.

رژیم غذایی فوق الذکر حاوی ۹۵۴/۵ میلی گرم فسفر است و همانطور که قبلاً توضیح داده شده است میزان مجاز فسفر دریافتی برای این بیمار برابر با ۱۲۵۰ میلی گرم در روز می باشد و به این ترتیب میزان فسفر این رژیم غذایی هم در حد مجاز می باشد.

## رژیم غذایی

### صبحانه

گروه نان و غلات ۲ واحد  
پنیر خامه ای یک قاشق غذاخوری  
مربا یا عسل یک قاشق غذاخوری  
یک استکان چای + ۳ حبه قند

### عصرانه

گروه میوه ۲ واحد  
یک لیوان شربت  
(۱ قاشق غذاخوری شکر + کمی آلبیمو)

### میان وعده صبح

گروه میوه ۱ واحد  
گروه نان و غلات ۲ واحد

### شام

گروه نان و غلات ۲ واحد  
گروه گوشت ۲ واحد  
گروه سبزی ۱ واحد  
روغن مایع ۱/۵ قاشق غذاخوری

### ناهار

گروه نان و غلات ۳ واحد  
گروه گوشت ۲ واحد  
گروه سبزی ۲ واحد  
ماست نصف لیوان  
روغن مایع ۱/۵ قاشق غذاخوری

### آخر شب

گروه میوه ۱ واحد  
یک استکان چای + ۲ حبه قند  
گروه نان و غلات ۱/۵ واحد

- باید توجه داشت اگر در رژیم غذایی بنویسیم روغن در حد متعادل باشد ایرادی ندارد، اما چون کودکان و نوجوانان در سن رشد هستند شاید بهتر باشد میزان روغن رژیم غذایی را نیز ذکر نماییم.

لازم به ذکر است رژیم غذایی بالا باید کاملاً برای والدین این نوجوان مطابق با **فهرست جانشینی در بیماری های کلیه** توضیح داده شود. فهرست جانشینی در بیماریهای کلیه و صفحه توصیه های رژیمی باید همراه با این رژیم غذایی به والدین داده شود.

## بیمار گرامی نکات زیر را رعایت نمایید:

- ۱- در طول روز مجاز به مصرف حداکثر **یک سوم** قاشق چای خوری نمک هستید. جهت بهتر شدن طعم غذاها می توانید کمی آبلیمو طبیعی که فاقد نمک است به آنها اضافه نمایید. از مصرف مواد غذایی شور همانند خیارشور، ترشی شور، چیپس، پفک و غیره پرهیز نمایید.
  - ۲- در طول روز مجاز به مصرف **۳** واحد از میوه های دارای پتاسیم کم و متوسط، و **۱** واحد از میوه های دارای پتاسیم بالا هستید.
  - ۳- در طول روز مجاز به مصرف **۲** واحد از سبزی های دارای پتاسیم کم و متوسط، و **۱** واحد از سبزی های دارای پتاسیم بالا هستید.
  - ۴- از مصرف مغزها (شامل مغز بادام، پسته، فندق، گردو، تخمه و غیره)، حبوبات، سویا، نان های سبوس دار (از جمله نان جو)، بیسکویت های سبوس دار (از جمله بیسکویت ساقه طلایی)، لبنیات، بستنی (به استثنای بستنی یخی)، دل، قلو، جگر، مغز، سوسیس، کالباس و نوشابه بویژه نوشابه های سیاه (همانند کوکاکولا) جداً پرهیز نمایید. مواد غذایی فوق الذکر را می توانید به میزان کم در ۳۰-۴۵ دقیقه اول همودیالیز مصرف نمایید.
  - ۵- از مصرف آب خورشت ها، آب گوشت ها، آب غذاها و آب کمپوت پرهیز نمایید. این مواد غذایی را می توانید به میزان کم در ۳۰-۴۵ دقیقه اول همودیالیز مصرف نمایید.
  - ۶- روغن مصرفی حتماً از نوع روغن مایع و به ویژه روغن کُزْز باشد.
  - ۷- از سرخ کردن غذاها در روغن و مصرف غذاهای سرخ شده تا حد ممکن خودداری فرمایید.
  - ۸- حجم مایعات دریافتی حداکثر معادل با: حجم ادرار + ۵/۵ لیوان  
در مورد این بیمار حجم مایعات دریافتی حداکثر معادل با ۷/۵ لیوان می شود.
- باید توجه داشت بیان حجم مایعات دریافتی در بیماران همودیالیزی حتماً باید صورت گیرد. چراکه دریافت زیاد مایعات می تواند سبب بالا رفتن فشار خون و نارسایی قلبی گردد.**

**\*\* مکمل های زیر در صورت عدم تجویز پزشک باید برای این بیماران تجویز گردد:**

**- روزانه حداقل یک تا دو قاشق مرباخوری شربت B-complex**

باید به بیمار گفته شود که در روز دیالیز این شربت را بعد از دیالیز دریافت کند تا ویتامین های محلول در آب دفع شده همراه با دیالیز جبران شود.

**- تجویز مکمل L-کارنیتین به میزان  $10-5 \text{ mg/kg bw}$  کارنیتین خوراکی بطور روزانه یا  $20-10 \text{ mg/kg bw}$  کارنیتین تزریقی بعد از هر جلسه همودیالیز**

مکمل کارنیتین خوراکی در روز همودیالیز بایستی بعد از دیالیز مصرف شود تا همراه با دیالیز دفع نشود. باید توجه داشت عده ای از متخصصین اعتقاد دارند که کارنیتین خوراکی می تواند در بیماران همودیالیزی باعث مشکلاتی شود که این امر اثبات شده نمی باشد و در صورتیکه پزشک با تجویز کارنیتین خوراکی موافق نباشد می تواند کارنیتین را به صورت تزریقی تجویز نماید.

**- روزانه مکمل کلسیم به میزانی حداقل معادل با DRI که در این نوجوان معادل با  $1300$**

**میلی گرم در روز (یا  $2/5$  قرص کربنات کلسیم  $500$  میلی گرمی) می باشد تجویز شود و حداکثر مجاز تجویز آن دو برابر DRI است.** البته در هنگام تجویز مکمل کلسیم همواره باید به غلظت کلسیم سرم توجه نماییم تا از محدوده مجاز بالاتر نرود. در این زمینه توجه به غلظت فسفر سرم هم لازم می باشد. باید توجه داشت در این بیماران مکمل کربنات کلسیم نقش باند کننده فسفر را هم بر عهده دارد.

**همچنین شکل فعال ویتامین D (کلسیتریول که نام تجاری آن روکالترول Rocaltrol**

**است) نیز بر حسب وضعیت بیمار توسط پزشک تجویز می گردد. لازم به ذکر است تجویز شکل فعال ویتامین D باید توسط پزشک صورت گیرد.**

**- مصرف مکمل کلسیم و شکل فعال ویتامین D در نوجوانان جهت رشد لازم می باشد.**

**- در این نوجوان چون میزان دریافت از گروه لبنیات و گروه گوشت کم می باشد. لذا جهت رشد کافی لازم است مکمل روی نیز در حد DRI دریافت نماید که در مورد این نوجوان معادل**

با ۸ میلی گرم در روز است که تقریباً معادل با دو قاشق مرباخوری شربت سولفات روی می باشد که هر قاشق مرباخوری آن حاوی ۵ گرم روی است.

**- باید توجه داشت که معمولاً پزشکان برای این بیماران مکمل اسید فولیک و ویتامین B6 تجویز می نمایند. تجویز مکمل اسید فولیک و B6 جهت کاهش غلظت هموسیستئین خون این بیماران می باشد چراکه در نارسایی کلیه اختلال در متابولیسم هموسیستئین ایجاد می شود.**

**- در کودکان و نوجوانان تحت همودیالیز بر حسب شدت کمخونی آنها، مکمل آهن و داروی اریتروپوئیتین نیز توسط پزشک تجویز می گردد.**



## **لازم به ذکر است در صورتیکه کودکان یا نوجوانان همودیالیزی کوتاه قد باشند محاسبات لازم برای تنظیم رژیم های غذایی آنها مطابق با معیارهای زیر انجام می شود:**

۱- کودکان یا نوجوانان همودیالیزی با BMI نرمال و قد کوتاه

- محاسبه انرژی بر مبنای وزن خشک فعلی

- محاسبه پروتئین و پتاسیم بر مبنای وزن ایده ال

- محاسبه آب بر مبنای وزن خشک فعلی

۲- کودکان یا نوجوانان همودیالیزی چاق با قد کوتاه

- محاسبه انرژی بر مبنای وزن خشک فعلی

- محاسبه پروتئین و پتاسیم بر مبنای وزن ایده ال تطبیق یافته (AIBW)

- محاسبه آب بر مبنای وزن خشک فعلی

۳- کودکان یا نوجوانان همودیالیزی لاغر با قد کوتاه

- محاسبه انرژی بر مبنای وزن ایده ال

- محاسبه پروتئین و پتاسیم بر مبنای وزن ایده ال

- محاسبه آب بر مبنای وزن خشک فعلی

باید توجه داشت میزان پروتئین دریافتی به ازای هر کیلو گرم وزن بدن در کودکان و نوجوانان همودیالیزی کوتاه قد مشابه با کودکان و نوجوانان همودیالیزی با قد نرمال می باشد. البته تجویز پروتئین کمی بیشتر از حد توصیه شده در صورتیکه فسفر خون بالاتر از محدوده نرمال نرود بدون اشکال به نظر می رسد.

**مثال ۲۸:** خ. س. پسر ۷ ساله ای است که مطابق با تشخیص متخصص نفرولوژی مبتلا به نارسایی

مزمن کلیه است و تحت دیالیز صفاقی قرار دارد و روزانه ۴ دفعه محلول دیالیز صفاقی ۱/۵٪ به میزان

۴۰۰ میلی لیتر در هر دفعه دریافت می کند. در حال حاضر وزن خشک او ۲۱/۵ کیلوگرم و قد او ۱۲۰

سانتی متر می باشد. پزشک جهت تنظیم رژیم غذایی این کودک را که وزن و قد او در حد قابل قبول

است و فاقد فشار خون می باشد را به شما ارجاع داده است. رژیم غذایی مناسبی برای این کودک تنظیم

نمایید.

نتایج آزمایشات بیمار به شرح ذیل می باشد :

ازت اوره خون (BUN) 61 mg/dL فسفر سرم 4.9 mg/dL

کراتینین سرم 4.1 mg/dL سدیم سرم 139 mEq/L

پتاسیم سرم 4.6 mEq/L کلسیم سرم 9 mg/dL

حجم ادرار ۲۴ ساعته : ۵۰۰ سی سی

**پاسخ :** جهت تنظیم رژیم غذایی برای بیمار فوق الذکر ابتدا BMI بیمار را محاسبه می نمایم.

$$BMI = \frac{21.5}{(1.20)^2} \approx 15$$

BMI این کودک ۱۵ می باشد و مطابق با نمودار پرستتایل ها، BMI برای سن او میان صدک ۲۵ و ۵۰

قرار دارد لذا BMI و وزن این کودک در حد قابل قبول می باشد. همچنین شاخص قد برای سن این کودک

نیز میان صدک ۲۵ و ۵۰ قرار دارد لذا قد او نیز در حد قابل قبول می باشد.

محاسبه انرژی برای این کودک پسر مطابق با فرمول زیر و بر مبنای ضریب فعالیت بدنی (PA) معادل با

۱/۲۶ که برای کودک پسر فعال دارای این سن در نظر گرفته می شود صورت می گیرد:

$$+20 + [ \text{قد (m)} \times 9.03 + (\text{وزن (kg)} \times 26/7) \times \text{PA} ] + (\text{سن (y)} \times 61/9) - 88/5 = \text{کل انرژی مورد نیاز}$$

$$+20 = 88/5 - (61/9 \times 7) + [1/26 \times (26/7 \times 21/5) + (9.03 \times 1/20)] = \text{کل انرژی مورد نیاز}$$

$$\text{کل انرژی مورد نیاز} = 1765 \text{ kcal}$$

**\*\* باید توجه داشت در کودکان و نوجوانان، هنگامیکه قد، وزن و سن آنها افزایش می یابد**

**لازم است انرژی مورد نیاز آنها مجدداً محاسبه و رژیم غذایی آنها مجدداً تنظیم شود.**

بعد از محاسبه کل انرژی مورد نیاز، حال میزان پروتئین، کربوهیدرات و چربی مورد نیاز فرد به شرح زیر

محاسبه می شود:

کل انرژی مورد نیاز : ۱۷۶۵ کیلوکالری

$$\text{کل پروتئین مورد نیاز} : 21/5 \times 1/5 = 32/5 \text{ gr}$$

$$\text{پروتئین HBV} : 32/5 \times 0/50 = 16 \text{ gr}$$

$$\text{کالری حاصله از پروتئین} : 7\% = [(32/5 \times 4) \div 1765] \times 100$$

میزان کالری حاصله از کربوهیدراتها ۵۵٪ در نظر گرفته می شود بنابراین کل کربوهیدرات رژیم غذایی برابر

با ۲۴۱ گرم می شود.

$$1765 \times 55\% = 971 \div 4 = 243 \text{ gr}$$

**میزان گلوکز جذب شده از محلولهای دیالیز صفاقی در طول شبانه روز:**

این بیمار روزانه ۴ دفعه محلول دیالیز صفاقی ۱/۵٪ به میزان ۴۰۰ میلی لیتر در هر دفعه دریافت می کند که

مجموعاً ۱۶۰۰ میلی لیتر (یا ۱/۶ لیتر) می شود.

میزان گلوکز منوهیدرات در کل محلولهای دیالیز صفاقی روزانه :

$$1/6 \text{ L} \times 1/5\% = 1/6 \times 15 \text{ g/L}$$

**میزان گلوکز غیر هیدراته در کل محلولهای دیالیز صفاقی روزانه :**

$$1/6 \text{ L} \times 1/36\% = 1/6 \times 13/6 \text{ g/L} = 22 \text{ گرم}$$

با توجه به اینکه ضریب جذب گلوکز از پرده صفاق در این کودک مطابق با گزارش پرستار بخش دیالیز

صفاقی بر مبنای آزمایشات صورت گرفته ۸۰٪ می باشد لذا میزان گلوکزی که در طول شبانه روز از

محلول‌های دیالیز صفاقی وارد بدن این کودک تحت دیالیز صفاقی می‌شود برابر است با :

$$22 \times 80\% = 18 \text{ gr}$$

به این ترتیب، با توجه به اینکه این کودک روزانه ۱۸ گرم گلوکز از طریق محلولهای دیالیز صفاقی جذب می‌نماید لذا در رژیم غذایی این کودک تنها ۲۲۳ گرم کربوهیدرات باید در نظر گرفته شود.

$$243 - 18 = 225 \text{ gr}$$

لازم به ذکر است که در تنظیم رژیم‌های غذایی برای کودکان تحت دیالیز صفاقی برخلاف بزرگسالان معمولاً کربوهیدرات در رژیم غذایی کم نمی‌آید و این امر به دلیل آنست که میزان تجویز محلولهای دیالیز صفاقی در کودکان کم می‌باشد و لذا کل کربوهیدرات جذب شده از این محلول‌ها کم می‌باشد. بنابراین وقتیکه کربوهیدرات جذب شده از این محلول‌ها را از کل کربوهیدرات رژیم کسر می‌نماییم باز هم کربوهیدرات کافی در رژیم غذایی باقی می‌ماند.

با توجه به اینکه ۷٪ کالری رژیم غذایی از پروتئین و ۵۵٪ آن از کربوهیدرات تأمین می‌گردد لذا میزان کالری حاصله از چربیها ۳۸٪ در نظر گرفته می‌شود و بنابراین کل چربی رژیم برابر با ۷۴ گرم می‌گردد.

$$1765 \times 0.38 = 671 \div 9 = 74 \text{ gr}$$

**میزان مجاز سدیم دریافتی:** در این کودک میزان مجاز سدیم حدود ۲۰۰۰ میلی‌گرم در روز می‌باشد.

**میزان مجاز پتاسیم دریافتی:** بدون محدودیت

**میزان مجاز فسفر دریافتی:** با توجه به اینکه در این بیمار غلظت فسفر سرم در محدوده نرمال است

میزان مجاز فسفر دریافتی برای این کودک ۷ ساله حداکثر برابر با ۵۰۰ میلی‌گرم در روز می‌باشد.

**میزان مجاز مایعات دریافتی:** دریافت مایعات در کودکان و نوجوانان تحت دیالیز صفاقی بر مبنای

فرمول زیر صورت می‌گیرد:

حجم مجاز مایعات دریافتی روزانه = حجم مایعات دفع شده در اثر تبخیر نامحسوس + حجم ادرار دفع شده +

حجمی معادل با کل مایعات اضافی خارج شده همراه با محلولهای دیالیز صفاقی در طول شبانه روز + حجم

سایر مایعات دفع شده از بدن (از جمله اسهال ، استفراغ و .....

لازم به ذکر است که حجم مایعات دفع شده در اثر تبخیر نامحسوس در کودکان و نوجوانان معادل با  $20 \text{ mL/kg/d}$  می باشد. که در مورد این کودک معادل با  $430 = (21/5 \times 20)$  میلی لیتر می شود.

حجم مایعات دفع شده در اثر تبخیر نامحسوس:  $430$  میلی لیتر

حجم ادرار دفع شده:  $500$  میلی لیتر

حجم مایعات اضافی خارج شده همراه با محلولهای دیالیز صفاقی: بایستی توسط والدین کودک از طریق کسر کردن حجم محلول دیالیز صفاقی ورودی به حفره صفاق (که برابر با  $400$  میلی لیتر در مورد این کودک بود) از حجم محلول خارج شده از حفره صفاق در هر یک از چهار نوبت تعویض محلول دیالیز صفاقی تعیین گردد.

حجم مایعات اضافی خارج شده در طی دیالیز صفاقی  $+ 500 + 430 =$  حجم مجاز مایعات دریافتی روزانه

باید توجه داشت مایعات دریافتی که جایگزین ادرار دفعی و تبخیر نامحسوس می شوند در بدن تجمع پیدا نمی کنند. البته باید به بیمار توصیه نماییم کمتر از حداکثر میزان مجاز مایعات محاسبه شده مصرف نماید و معمولاً بهتر است حجم تبخیر نامحسوس را در نظر نگیریم تا یک فاصله اطمینان داشته باشیم تا اگر بیمار خواست کمی بیشتر از حد توصیه شده دریافت نماید مشکلی پیش نیاید.

**\*\* ترتیب نوشتن گروه‌های غذایی در رژیم نویسی برای بیماران کلیوی تحت دیالیز صفاقی به صورت زیر می باشد :**

- ۱- گروه شیر
- ۲- گروه سبزی
- ۳- گروه میوه
- ۴- گروه مواد غذایی پرکالری
- ۵- گروه مواد نشاسته‌ای (نان و غلات)
- ۶- گروه گوشت‌ها
- ۷- گروه چربی‌ها

اگر بخواهیم در رژیم غذایی بیماران تحت دیالیز صفاقی از گروه منابع پروتئینی دیگر (حبوبات و مغزها) نیز قرار دهیم باید در هنگام رژیم نویسی این گروه را بعد از گروه مواد غذایی پرکالری بگذاریم.

میزان دریافت فرد از هر یک از گروه های غذایی را مطابق با جدول رژیم نویسی تعیین می نمایم:

### جدول رژیم نویسی برای تبدیل مواد مغذی انرژی زا به گروه های غذایی

P (mg)	K (mg)	Na (mg)	Fat (gr)	Pro(gr)		CHO (gr)	تعداد واحد	گروه غذایی
				LBV	HBV			
۳۷	۶۲	۲۷	۱/۵	—	۱	۳	۱/۳	گروه شیر
$۴ \times ۲۰ = ۸۰$	$۲۷۰ \times ۴ = ۱۰۸۰$	$۴ \times ۱۵ = ۶۰$	—	۴	—	۲۰	۴	گروه سبزی
$۳ \times ۱۵ = ۴۵$	$۲۷۰ \times ۳ = ۸۱۰$	—	—	۱/۵	—	۴۵	۳	گروه میوه
۱۵	۶۰	۴۵	—	—	—	۴۵	۳	گروه مواد غذایی پر کالری
۲۶۲/۵	۲۶۲/۵	۶۰۰	۷/۵	۱۵	—	$۲۲۵ - ۱۱۳ = ۱۱۲$ $۱۱۲ \div ۱۵ = ۷/۵$	۷/۵	گروه مواد نشاسته‌ای (نان و غلات)
۱۳۰	۲۰۰	۵۰	۸	$۳۲/۵ - ۲۱/۵ = ۱۱ \div ۷ = ۲$		—	۲	گروه گوشت
۵۵	۱۱۰	۶۰۵	$۷۴ - ۱۷ = ۵۷$ $۵۷ \div ۵ = ۱۱$	—	—	—	۱۱	گروه چربی
۶۲۴/۵	۲۵۸۴/۵	۱۳۸۷						

– لازم به ذکر است چون بیماران تحت دیالیز صفاقی محدودیت پتاسیم ندارند لذا در این مثال کلیه سبزی ها و میوه ها به صورت پُر پتاسیم در نظر گرفته شده اند اما به بیمار گفته می شود که می توانند از از هر نوع سبزی و میوه دارای پتاسیم کم، متوسط و زیاد مطابق با فهرست جانیشینی بیماران کلیوی استفاده نماید.

– باید توجه داشت در هنگام تنظیم رژیم غذایی بیماران تحت دیالیز صفاقی می توانیم در صورتیکه فسفر رژیم غذایی از میزان مجاز بالاتر نشود یک واحد یا بیشتر از گروه شیر قرار دهیم.

رژیم فوق الذکر حاوی ۱۳۸۷ میلی گرم سدیم است و به این ترتیب اگر رژیم غذایی این بیمار بر مبنای ۲۰۰۰ میلی گرم سدیم در روز تنظیم شود این بیمار می‌تواند ۶۱۳ میلی گرم سدیم دیگر (۲۰۰۰-۱۳۸۷=۶۱۳ mg) نیز به صورت نمک دریافت نماید که این میزان سدیم معادل با ۱/۶ گرم نمک ( $۱/۶ = ۰/۶۱۳ \times ۲/۵۵$ ) یا تقریباً "نصف یک قاشق چای خوری نمک می‌شود که می‌توانیم روزانه به رژیم غذایی بیمار اضافه نماییم.

رژیم غذایی فوق الذکر حاوی ۲۵۸۴/۵ میلی گرم پتاسیم است و همانطور که بیان شد در بیماران تحت دیالیز صفاقی محدودیت پتاسیم وجود ندارد.

رژیم غذایی فوق الذکر حاوی ۶۲۴/۵ میلی گرم فسفر است. همانطور که قبلاً توضیح داده شده است میزان مجاز فسفر دریافتی برای این بیمار برابر با ۵۰۰ میلی گرم در روز می‌باشد و به این ترتیب میزان فسفر این رژیم غذایی حدود ۱۲۴/۵ میلی گرم بالاتر از حد مجاز می‌باشد که این امر مشکلی پیش نخواهد آورد چرا که این بیماران با هر وعده غذایی مکمل کلسیم به عنوان باند کننده فسفر دریافت خواهند کرد.

- لازم به ذکر است در رژیم غذایی این کودک تنها دو واحد گوشت وجود دارد و این میزان برای این کودک ۷ ساله مبتلا به نارسایی کلیه کافی می‌باشد اما اگر به هر دلیل رشد کودک کمتر از حد انتظار باشد می‌توانیم در صورتیکه فسفر خون کودک در محدوده نرمال باشد یک واحد به گروه گوشت اضافه نماییم.

## رژیم غذایی

### صبحانه

گروه نان و غلات ۲ واحد  
پنیر خامه ای یک قاشق غذاخوری  
مربا یا عسل یک قاشق غذاخوری  
یک استکان چای + ۳ حبه قند

### عصرانه

گروه میوه ۱ واحد  
یک لیوان شربت  
(۱ قاشق غذاخوری شکر در آب حل شود  
و به آن مقدار کمی آب لیمو اضافه شود)

### میان وعده صبح

گروه میوه ۱ واحد  
گروه نان و غلات ۱/۵ واحد

### شام

گروه نان و غلات ۲ واحد  
گروه گوشت ۱ واحد  
گروه سبزی ۲ واحد  
روغن مایع ۲ قاشق غذاخوری

### ناهار

گروه نان و غلات ۲ واحد  
گروه گوشت ۱ واحد  
سبزی ۲ واحد  
روغن مایع ۲ قاشق غذاخوری

### آخر شب

گروه میوه ۱ واحد  
یک استکان چای + دوحبه قند گروه

- باید توجه داشت اگر در رژیم غذایی بنویسیم روغن در حد متعادل باشد ایرادی ندارد، اما چون کودک در سن رشد است شاید بهتر باشد میزان روغن رژیم غذایی را نیز ذکر نماییم.

لازم به ذکر است رژیم غذایی بالا باید کاملاً برای والدین این کودک مطابق با **فهرست جانشینی در بیماری های کلیه** توضیح داده شود. فهرست جانشینی در بیماریهای کلیه و صفحه توصیه های رژیمی باید همراه با این رژیم غذایی به والدین داده شود.



## بیمار گرامی نکات زیر را رعایت نمایید:

- ۱- در طول روز مجاز به مصرف حداکثر **نصف** قاشق چای خوری نمک هستید. جهت بهتر شدن طعم غذاها می توانید کمی آبلیمو طبیعی که فاقد نمک است به آنها اضافه نمایید. از مصرف مواد غذایی شور همانند خیارشور، ترشی شور، چیپس، پفک و غیره پرهیز نمایید.
- ۲- از مصرف مغزها (شامل مغز بادام، پسته، فندق، گردو، تخمه و غیره)، حبوبات، سویا، نان های سبوس دار (از جمله نان جو)، بیسکویت های سبوس دار (از جمله بیسکویت ساقه طلایی)، لبنیات، بستنی (به استثنای بستنی یخی)، دل، قلوه، جگر، مغز، سوسیس، کالباس و نوشابه بویژه نوشابه های سیاه (همانند کوکاکولا) جداً پرهیز نمایید.
- ۳- از آب خورشت ها، آب گوشت ها ، آب غذاها ، آب کمپوت ها تا حد امکان کم مصرف نمایید.
- ۴- روغن مصرفی حتماً از نوع روغن مایع و به ویژه روغن کُزْا باشد.
- ۵- از سرخ کردن غذاها در روغن و مصرف غذاهای سرخ شده تا حد ممکن خودداری فرمایید.
- ۶- حجم مایعات دریافتی حداکثر معادل با: حجم ادرار + ..... لیوان  
در مورد این بیمار حجم مایعات دریافتی معادل با ..... لیوان می شود.

- باید توجه داشت بیان حجم مایعات دریافتی در بیماران تحت دیالیز صفاقی حتماً باید صورت گیرد. چراکه دریافت زیاد مایعات می تواند سبب بالا رفتن فشار خون و نارسایی قلبی گردد.

**\*\* مکمل های زیر در صورت عدم تجویز پزشک باید برای این بیماران تجویز گردد:**

**- روزانه حداقل یک تا دو قاشق مرباخوری شربت B-complex**

**- تجویز مکمل L-کارنیتین به میزان  $10-50 \text{ mg/kg bw}$  کارنیتین خوراکی بطور روزانه یا**

**$10-20 \text{ mg/kg bw}$  کارنیتین تزریقی**

**- روزانه مکمل کلسیم به میزانی حداقل معادل با DRI که در این کودک معادل با  $800$**

**میلی گرم در روز می باشد تجویز شود و حداکثر مجاز تجویز آن دو برابر DRI است. البته**

**در هنگام تجویز مکمل کلسیم همواره باید به غلظت کلسیم سرم توجه نماییم تا از محدوده مجاز بالاتر نرود.**

**در این زمینه توجه به غلظت فسفر سرم هم لازم می باشد. باید توجه داشت در این بیماران مکمل کربنات**

**کلسیم نقش باند کننده فسفر را هم بر عهده دارد.**

**همچنین شکل فعال ویتامین D (کلسیتریول که نام تجاری آن روکالتروال Rocaltrol**

**است) نیز بر حسب وضعیت بیمار توسط پزشک تجویز می گردد. لازم به ذکر است تجویز**

**شکل فعال ویتامین D باید توسط پزشک صورت گیرد.**

**- مصرف مکمل کلسیم و شکل فعال ویتامین D در کودکان جهت رشد لازم**

**می باشد.**

**- در این کودک چون میزان دریافت از گروه لبنیات و گروه گوشت کم می باشد. لذا جهت**

**رشد کافی لازم است مکمل روی نیز در حد DRI دریافت نماید که در مورد این کودک برابر با**

**۵ میلی گرم در روز است که معادل با یک قاشق مرباخوری شربت سولفات روی می شود.**

**- باید توجه داشت که معمولا پزشکان برای این بیماران مکمل اسید فولیک و ویتامین B6**

**تجویز می نمایند. تجویز مکمل اسید فولیک و B6 جهت کاهش غلظت هموسیستئین خون این بیماران**

**می باشد چراکه در نارسایی کلیه اختلال در متابولیسم هموسیستئین ایجاد می شود.**

**- در کودکان و نوجوانان تحت دیالیز صفاقی بر حسب شدت کمخونی آنها، مکمل آهن و**

**داروی اریتروپویتین نیز توسط پزشک تجویز می گردد.**

**مثال ۲۹:** ه. ت. پسر ۷ ساله ای است که مطابق با تشخیص متخصص نفرولوژی مبتلا به نارسایی مزمن

کلیه است و تحت دیالیز صفاقی قرار دارد و روزانه ۴ دفعه محلول دیالیز صفاقی ۱/۵٪ به میزان ۴۰۰ میلی لیتر در هر دفعه دریافت می کند. در حال حاضر وزن خشک او ۳۰ کیلوگرم و قد او ۱۲۰ سانتی متر می باشد. پزشک جهت تنظیم رژیم غذایی این کودک چاق را که قد او در حد قابل قبول است و فاقد فشار خون می باشد را به شما ارجاع داده است. رژیم غذایی مناسبی برای این کودک تنظیم نمایید.

نتایج آزمایشات بیمار به شرح ذیل می باشد :

ازت اوره خون (BUN) 61 mg/dL فسفر سرم 4.9 mg/dL

کراتینین سرم 4.1 mg/dL سدیم سرم 139 mEq/L

پتاسیم سرم 4.6 mEq/L کلسیم سرم 9 mg/dL

حجم ادرار ۲۴ ساعته : ۵۰۰ سی سی

**پاسخ :** جهت تنظیم رژیم غذایی برای بیمار فوق الذکر ابتدا BMI بیمار را محاسبه می نمایم.

$$BMI = \frac{30}{(1/20)^2} \approx 21$$

BMI این کودک ۲۱ می باشد و مطابق با نمودار پرستایل ها، BMI برای سن او بالای صدک ۹۵ قرار دارد لذا این کودک چاق می باشد، اما شاخص قد برای سن این کودک میان صدک ۲۵ و ۵۰ قرار دارد و لذا قد او در حد قابل قبول است.

محاسبه انرژی برای این کودک چاق پسر مطابق با فرمول زیر و بر مبنای ضریب فعالیت بدنی (PA) معادل با ۱ که برای کودکانی که فعالیت های آنها بیشتر در حالت نشسته است در نظر گرفته می شود صورت می گیرد:

$$[\text{قد (m)} \times (1161/4) + (\text{وزن (kg)} \times (19/5) \times \text{PA}) + (\text{سن (y)} \times (50/9) \times \text{PA}) - 114] = \text{کل انرژی مورد نیاز}$$

$$\text{کل انرژی مورد نیاز} = 114 - [(50/9 \times 7)] + [1 \times (19/5 \times 30) + (1161/4 \times 1/20)]$$

$$\text{کل انرژی مورد نیاز} = 1737 \text{ kcal}$$

**\*\* باید توجه داشت در کودکان و نوجوانان، هنگامیکه قد، وزن و سن آنها افزایش می یابد لازم است انرژی مورد نیاز آنها مجدداً محاسبه و رژیم غذایی آنها مجدداً تنظیم شود.**

باید توجه داشت در کودکان و نوجوانان دارای اضافه وزن یا چاقی جهت محاسبه کل پروتئین مورد نیاز ابتدا وزن حاصل از صدک پنجاهم BMI برای سن که وزن ایده ال در کودکان و نوجوانان می باشد تعیین می گردد:

صدک پنجاهم BMI برای سن در مورد این پسر ۷ ساله معادل با ۱۵/۴ می باشد لذا با داشتن قد این کودک که معادل ۱۲۰ سانتی متر است به صورت زیر وزن ایده ال او را بدست می آوریم:

$$15/4 = \frac{\text{وزن ایده ال}}{(1/20)^2} \longrightarrow \text{وزن ایده ال} = 15/4 \times (1/20)^2 = 22$$

چون این کودک بر مبنای شاخص BMI، چاق می باشد لذا محاسبه پروتئین بر مبنای وزن ایده ال تطبیق یافته **Adjusted Ideal Body Weight (AIBW)** مطابق با فرمول زیر صورت می گیرد.

$$\text{AIBW} = \text{وزن ایده ال} + [( \text{وزن ایده ال} - \text{وزن فعلی} ) \times 0/25]$$

$$\text{AIBW} = 22 + [(30 - 22) \times 0/25] = 24$$

بعد از محاسبه کل انرژی مورد نیاز، حال میزان پروتئین، کربوهیدرات و چربی مورد نیاز فرد به شرح زیر محاسبه می شود:

کل انرژی مورد نیاز : ۱۷۳۷ کیلوکالری

$$\text{کل پروتئین مورد نیاز} : 24 \times 1/5 = 36 \text{ gr}$$

$$\text{پروتئین HBV} : 36 \times 0/50 = 18 \text{ gr}$$

$$\text{کالری حاصله از پروتئین} : 8\% = [(36 \times 4) \div 1737] \times 100$$

میزان کالری حاصله از کربوهیدرات‌ها ۵۵٪ در نظر گرفته می‌شود بنابراین کل کربوهیدرات رژیم غذایی برابر با ۲۳۹ گرم می‌شود.

$$1737 \times \%55 = 955 \div 4 = 239 \text{ gr}$$

### میزان گلوکز جذب شده از محلولهای دیالیز صفاقی در طول شبانه روز:

این بیمار روزانه ۴ دفعه محلول دیالیز صفاقی ۱/۵٪ به میزان ۴۰۰ میلی لیتر در هر دفعه دریافت می‌کند که مجموعاً ۱۶۰۰ میلی لیتر (یا ۱/۶ لیتر) می‌شود.

میزان گلوکز منوهیدرات در کل محلولهای دیالیز صفاقی روزانه :

$$1/6 \text{ L} \times \%1/5 = 1/6 \times 15 \text{ g/L}$$

### میزان گلوکز غیر هیدراته در کل محلولهای دیالیز صفاقی روزانه :

$$1/6 \text{ L} \times \%1/36 = 1/6 \times 13/6 \text{ g/L} = 22 \text{ گرم}$$

با توجه به اینکه ضریب جذب گلوکز از پرده صفاق در این کودک مطابق با گزارش پرستار بخش دیالیز صفاقی بر مبنای آزمایشات صورت گرفته ۸۰٪ می‌باشد لذا میزان گلوکزی که در طول شبانه روز از محلول‌های دیالیز صفاقی وارد بدن این کودک تحت دیالیز صفاقی می‌شود برابر است با :

$$22 \times \%80 = 18 \text{ gr}$$

به این ترتیب، با توجه به اینکه این کودک روزانه ۱۸ گرم گلوکز از طریق محلولهای دیالیز صفاقی جذب می‌نماید لذا در رژیم غذایی این کودک تنها ۲۲۱ گرم کربوهیدرات باید در نظر گرفته شود.

$$239 - 18 = 221 \text{ gr}$$

لازم به ذکر است که در تنظیم رژیم‌های غذایی برای کودکان تحت دیالیز صفاقی برخلاف بزرگسالان معمولاً کربوهیدرات در رژیم غذایی کم نمی‌آید و این امر به دلیل آنست که میزان تجویز محلولهای دیالیز صفاقی در کودکان کم می‌باشد و لذا کل کربوهیدرات جذب شده از این محلول‌ها کم می‌باشد. بنابراین وقتیکه کربوهیدرات جذب شده از این محلول‌ها را از کل کربوهیدرات رژیم کسر می‌نماییم باز هم کربوهیدرات کافی در رژیم غذایی باقی می‌ماند.

با توجه به اینکه ۸٪ کالری رژیم غذایی از پروتئین و ۵۵٪ آن از کربوهیدرات تأمین می‌گردد لذا میزان کالری حاصله از چربیها ۳۷٪ در نظر گرفته می‌شود و بنابراین کل چربی رژیم برابر با ۷۱ گرم می‌گردد.

$$۱۷۳۷ \times ۰/۳۷ = ۶۴۳ \div ۹ = ۷۱ \text{ gr}$$

**میزان مجاز سدیم دریافتی:** در این کودک میزان مجاز سدیم حدود ۲۰۰۰ میلی گرم در روز می باشد.

**میزان مجاز پتاسیم دریافتی:** بدون محدودیت

**میزان مجاز فسفر دریافتی:** با توجه به اینکه در این بیمار غلظت فسفر سرم در محدوده نرمال است

میزان مجاز فسفر دریافتی برای این کودک ۷ ساله حداکثر برابر با ۵۰۰ میلی گرم در روز می‌باشد.

**میزان مجاز مایعات دریافتی:** دریافت مایعات در کودکان و نوجوانان تحت دیالیز صفاقی بر مبنای

فرمول زیر صورت می‌گیرد:

حجم مجاز مایعات دریافتی روزانه = حجم مایعات دفع شده در اثر تبخیر نامحسوس + حجم ادرار دفع شده +

حجمی معادل با کل مایعات اضافی خارج شده همراه با محلولهای دیالیز صفاقی در طول شبانه روز + حجم

سایر مایعات دفع شده از بدن (از جمله اسهال ، استفراغ و .....

لازم به ذکر است که حجم مایعات دفع شده در اثر تبخیر نامحسوس در کودکان و نوجوانان معادل با

۲۰ mL/kg/d می باشد. که در مورد این کودک معادل با ۶۰۰ (=۳۰×۲۰) میلی لیتر می شود.

حجم مایعات دفع شده در اثر تبخیر نامحسوس: ۶۰۰ میلی لیتر

حجم ادرار دفع شده: ۵۰۰ میلی لیتر

حجم مایعات اضافی خارج شده همراه با محلولهای دیالیز صفاقی: بایستی توسط والدین کودک از طریق کسر

کردن حجم محلول دیالیز صفاقی ورودی به حفره صفاق (که برابر با ۴۰۰ میلی لیتر در مورد این کودک بود)

از حجم محلول خارج شده از حفره صفاق در هر یک از چهار نوبت تعویض محلول دیالیز صفاقی تعیین گردد.

حجم مایعات اضافی خارج شده در طی دیالیز صفاقی + ۵۰۰ + ۶۰۰ = حجم مجاز مایعات دریافتی روزانه

باید توجه داشت مایعات دریافتی که جایگزین ادرار دفعی و تبخیر نامحسوس می شوند در بدن تجمع پیدا نمی کنند. البته باید به بیمار توصیه نماییم کمتر از حداکثر میزان مجاز مایعات محاسبه شده مصرف نماید و معمولاً "بهتر است حجم تبخیر نامحسوس را در نظر نگیریم تا یک فاصله اطمینان داشته باشیم تا اگر بیمار خواست کمی بیشتر از حد توصیه شده دریافت نماید مشکلی پیش نیاید.

**\*\* ترتیب نوشتن گروه‌های غذایی در رژیم نویسی برای بیماران کلیوی تحت دیالیز صفاقی به صورت زیر می‌باشد :**

- ۱- گروه شیر
- ۲- گروه سبزی
- ۳- گروه میوه
- ۴- گروه مواد غذایی پرکالری
- ۵- گروه مواد نشاسته‌ای (نان و غلات)
- ۶- گروه گوشت‌ها
- ۷- گروه چربی‌ها

اگر بخواهیم در رژیم غذایی بیماران تحت دیالیز صفاقی از گروه منابع پروتئینی دیگر (حبوبات و مغزها) نیز قرار دهیم باید در هنگام رژیم نویسی این گروه را بعد از گروه مواد غذایی پرکالری بگذاریم.

میزان دریافت فرد از هر یک از گروه های غذایی را مطابق با جدول رژیم نویسی تعیین می نمایم:

### جدول رژیم نویسی برای تبدیل مواد مغذی انرژی زا به گروه های غذایی

P (mg)	K (mg)	Na (mg)	Fat (gr)	Pro(gr)		CHO (gr)	تعداد واحد	گروه غذایی
				LBV	HBV			
۳۷	۶۲	۲۷	۱/۵	—	۱	۳	۱/۳	گروه شیر
$۴ \times ۲۰ = ۸۰$	$۲۷۰ \times ۴ = ۱۰۸۰$	$۴ \times ۱۵ = ۶۰$	—	۴	—	۲۰	۴	گروه سبزی
$۳ \times ۱۵ = ۴۵$	$۲۷۰ \times ۳ = ۸۱۰$	—	—	۱/۵	—	۴۵	۳	گروه میوه
۱۵	۶۰	۴۵	—	—	—	۴۵	۳	گروه مواد غذایی پر کالری
۲۴۵	۲۴۵	۵۶۰	۷	۱۴	—	۲۲۱-۱۱۳=۱۰۸ ۱۰۸ ÷ ۱۵ = ۷	۷	گروه مواد نشاسته‌ای (نان و غلات)
۱۶۲/۵	۲۵۰	۶۲/۵	۱۰	$۳۶ - ۲۰/۵ = ۱۵/۵ \div ۷ = ۲/۵$		—	۲/۵	گروه گوشت
۵۲/۵	۱۰۵	۵۷۲/۵	$۷۱ - ۱۸/۵ = ۵۲/۵$ $۵۲/۵ \div ۵ = ۱۰/۵$	—	—	—	۱۰/۵	گروه چربی
۶۳۷	۲۶۱۲	۱۳۳۲						

– لازم به ذکر است چون بیماران تحت دیالیز صفاقی محدودیت پتاسیم ندارند لذا در این مثال کلیه سبزی ها و میوه ها به صورت پُر پتاسیم در نظر گرفته شده اند اما به بیمار گفته می شود که می توانند از از هر نوع سبزی و میوه دارای پتاسیم کم، متوسط و زیاد مطابق با فهرست جانیشینی بیماران کلیوی استفاده نماید.

– باید توجه داشت در هنگام تنظیم رژیم غذایی بیماران تحت دیالیز صفاقی می توانیم در صورتیکه فسفر رژیم غذایی از میزان مجاز بالاتر نشود یک واحد یا بیشتر از گروه شیر قرار دهیم.



رژیم فوق الذکر حاوی ۱۳۳۲ میلی گرم سدیم است و به این ترتیب اگر رژیم غذایی این بیمار بر مبنای ۲۰۰۰ میلی گرم سدیم در روز تنظیم شود این بیمار می‌تواند ۶۶۸ میلی گرم سدیم دیگر (۶۶۸ mg = ۱۳۳۲ - ۲۰۰۰) نیز به صورت نمک دریافت نماید که این میزان سدیم معادل با ۱/۷ گرم نمک ( $۱/۷ = ۰/۶۶۸ \times ۲/۵۵$ ) یا تقریباً "نصف یک قاشق چای خوری نمک می‌شود که می‌توانیم روزانه به رژیم غذایی بیمار اضافه نماییم.

رژیم غذایی فوق الذکر حاوی ۲۶۱۲ میلی گرم پتاسیم است و همانطور که بیان شد در بیماران تحت دیالیز صفاقی محدودیت پتاسیم وجود ندارد.

رژیم غذایی فوق الذکر حاوی ۶۳۷ میلی گرم فسفر است. همانطور که قبلاً توضیح داده شده است میزان مجاز فسفر دریافتی برای این بیمار برابر با ۵۰۰ میلی گرم در روز می‌باشد و به این ترتیب میزان فسفر این رژیم غذایی حدود ۱۳۷ میلی گرم بالاتر از حد مجاز می‌باشد که این امر مشکلی پیش نخواهد آورد چرا که این بیماران با هر وعده غذایی مکمل کلسیم به عنوان باند کننده فسفر دریافت خواهند کرد.

- لازم به ذکر است در رژیم غذایی این کودک تنها ۲/۵ واحد گوشت وجود دارد و این میزان برای این کودک ۷ ساله مبتلا به نارسایی کلیه کافی می‌باشد اما اگر به هر دلیل رشد کودک کمتر از حد انتظار باشد می‌توانیم در صورتیکه فسفر خون کودک در محدوده نرمال باشد ۰/۵ واحد به گروه گوشت اضافه نماییم.

## رژیم غذایی

### صبحانه

گروه نان و غلات ۲ واحد

پنیر خامه ای یک قاشق غذاخوری

مربا یا عسل یک قاشق غذاخوری

یک استکان چای + ۳ حبه قند

### عصرانه

گروه میوه ۱ واحد

یک لیوان شربت

(۱ قاشق غذاخوری شکر در آب حل شود

و به آن مقدار کمی آب لیمو اضافه شود)

### میان وعده صبح

گروه میوه ۱ واحد

گروه نان و غلات ۱ واحد

### شام

گروه نان و غلات ۲ واحد

گروه گوشت ۱ واحد

گروه سبزی ۲ واحد

روغن مایع ۱/۵ قاشق غذاخوری

### ناهار

گروه نان و غلات ۲ واحد

گروه گوشت ۱/۵ واحد

سبزی ۲ واحد

روغن مایع ۲ قاشق غذاخوری

### آخر شب

گروه میوه ۱ واحد

یک استکان چای + دوحبه قند گروه

- باید توجه داشت اگر در رژیم غذایی بنویسیم روغن در حد متعادل باشد ایرادی ندارد، اما چون کودک در سن رشد است شاید بهتر باشد میزان روغن رژیم غذایی را نیز ذکر نماییم.

لازم به ذکر است رژیم غذایی بالا باید کاملاً برای والدین این کودک مطابق با **فهرست جانشینی در بیماری های کلیه** توضیح داده شود. فهرست جانشینی در بیماریهای کلیه و صفحه توصیه های رژیمی باید همراه با این رژیم غذایی به والدین داده شود.

## بیمار گرامی نکات زیر را رعایت نماید:

- ۱- در طول روز مجاز به مصرف حداکثر نصف قاشق چای خوری نمک هستید. جهت بهتر شدن طعم غذاها می توانید کمی آبلیمو طبیعی که فاقد نمک است به آنها اضافه نمایید. از مصرف مواد غذایی شور همانند خیارشور، ترشی شور، چیپس، پفک و غیره پرهیز نمایید.
- ۲- از مصرف مغزها (شامل مغز بادام، پسته، فندق، گردو، تخمه و غیره)، حبوبات، سویا، نان های سبوس دار (از جمله نان جو)، بیسکویت های سبوس دار (از جمله بیسکویت ساقه طلایی)، لبنیات، بستنی (به استثنای بستنی یخی)، دل، قلوه، جگر، مغز، سوسیس، کالباس و نوشابه بویژه نوشابه های سیاه (همانند کوکاکولا) جداً پرهیز نمایید.
- ۳- از آب خورشت ها، آب گوشت ها، آب غذاها، آب کمپوت ها تا حد امکان کم مصرف نمایید.
- ۴- روغن مصرفی حتماً از نوع روغن مایع و به ویژه روغن کُز باشد.
- ۵- از سرخ کردن غذاها در روغن و مصرف غذاهای سرخ شده تا حد ممکن خودداری فرمایید.
- ۶- حجم مایعات دریافتی حداکثر معادل با: حجم ادرار + ..... لیوان  
در مورد این بیمار حجم مایعات دریافتی معادل با ..... لیوان می شود.
- ۷- غذای فرزند خود را در ظرف جداگانه ای برای او بریزید تا در هنگام غذا خوردن احساس رقابت با سایر اعضای خانواده را نداشته باشد و در آرامش غذای خود را مصرف نماید.
- ۸- به فرزند خود یاد بدهید غذاها را کاملاً بجود و آهسته میل نماید. این امر در پیشگیری از مصرف زیاد مواد غذایی مؤثر است.
- ۹- از مصرف غذا در هنگام تماشای تلویزیون در خانه پرهیز نمایید، چراکه این امر سبب عدم تمرکز در هنگام غذا خوردن و در نتیجه مصرف بیش از حد مواد غذایی می گردد.
- ۱۰- از مصرف چربی گوشت ها، پوست مرغ، پوست ماهی، لبنیات پر چرب (از جمله ماست موسیر)، سس های سفید، کله و پاچه، دل، قلوه، جگر، مغز، زرده تخم مرغ، میگو، کره، خامه، شیرینی های خامه ای و چیپس در خانواده پرهیز نمایید.
- ۱۱- از مصرف غذاهای سرخ شده در روغن، غذاهای پر چرب، غذاهای آماده از جمله پیتزا در خانواده پرهیز نمایید. بهتر است غذاها تا حد امکان به صورت بخارپز، آب پز یا کبابی باشد.
- ۱۲- از مصرف روغن ها و چربی های جامد در خانه پرهیز نمایید. جهت پخت و پز از روغن های گیاهی مایع استفاده نمایید و بهترین روغن در این زمینه روغن کُز (یا روغن کانولا) می باشد.
- ۱۳- به فرزند خود یاد بدهید همراه با غذا از گروه سبزی ها استفاده نماید.
- ۱۴- مصرف میان وعده ها الزامی می باشد. مصرف میوه در میان وعده ها توصیه می گردد.
- ۱۵- روزانه حداقل نیم ساعت فرزند خود را به پیاده روی ببرید. مدت زمان پیاده روی را برحسب تحمل او به تدریج افزایش دهید.
- ۱۶- در صورتیکه فرزند شما ساعات زیادی را به تماشای تلویزیون می پردازد و یا از بازیهای کامپیوتری استفاده می کند لازم است به تدریج ساعات تماشای تلویزیون و بازیهای کامپیوتری را کاهش دهیم.

(توصیه های شماره ۹ تا ۱۸ بدلیل چاقی نوجوان صورت گرفته است)

- باید توجه داشت بیان حجم مایعات دریافتی در بیماران تحت دیالیز صفاقی حتماً باید صورت گیرد. چراکه دریافت زیاد مایعات می تواند سبب بالا رفتن فشار خون و نارسایی قلبی گردد.

\*\* مکمل های زیر در صورت عدم تجویز پزشک باید برای این بیماران تجویز گردد:

- روزانه حداقل یک تا دو قاشق مرباخوری شربت **B-complex**

- تجویز مکمل **L-کارنیتین** به میزان  $5-10 \text{ mg/kg bw}$  کارنیتین خوراکی بطور روزانه یا  $10-20 \text{ mg/kg bw}$  کارنیتین تزریقی

- روزانه مکمل کلسیم به میزانی حداقل معادل با **DRI** که در این کودک معادل با  $800$  میلی گرم در روز می باشد تجویز شود و حداکثر مجاز تجویز آن دو برابر **DRI** است. البته در هنگام تجویز مکمل کلسیم همواره باید به غلظت کلسیم سرم توجه نماییم تا از محدوده مجاز بالاتر نرود. در این زمینه توجه به غلظت فسفر سرم هم لازم می باشد. باید توجه داشت در این بیماران مکمل کربنات کلسیم نقش باند کننده فسفر را هم بر عهده دارد.

همچنین شکل فعال ویتامین **D** (کلسیتریول که نام تجاری آن روکالترول **Rocaltrol** است) نیز بر حسب وضعیت بیمار توسط پزشک تجویز می گردد. لازم به ذکر است تجویز شکل فعال ویتامین **D** باید توسط پزشک صورت گیرد.

- مصرف مکمل کلسیم و شکل فعال ویتامین **D** در کودکان جهت رشد لازم می باشد.

- در این کودک چون میزان دریافت از گروه لبنیات و گروه گوشت کم می باشد. لذا جهت رشد کافی لازم است مکمل روی نیز در حد **DRI** دریافت نماید که در مورد این کودک برابر با  $5$  میلی گرم در روز است که معادل با یک قاشق مرباخوری شربت سولفات روی می شود.

- باید توجه داشت که معمولا پزشکان برای این بیماران مکمل اسید فولیک و ویتامین B6 تجویز می نمایند. تجویز مکمل اسید فولیک و B6 جهت کاهش غلظت هموسیستئین خون این بیماران می باشد چراکه در نارسایی کلیه اختلال در متابولیسم هموسیستئین ایجاد می شود.

- در کودکان و نوجوانان تحت دیالیز صفاقی برحسب شدت کمخونی آنها، مکمل آهن و داروی اریتروپوئین نیز توسط پزشک تجویز می گردد.

**مثال ۳۰:** غ. ث. پسر ۷ ساله ای است که مطابق با تشخیص متخصص نفرولوژی مبتلا به نارسایی

مزمن کلیه است و تحت دیالیز صفاقی قرار دارد و روزانه ۴ دفعه محلول دیالیز صفاقی ۱/۵٪ به میزان

۴۰۰ میلی لیتر در هر دفعه دریافت می کند. در حال حاضر وزن خشک او ۱۹ کیلوگرم و قد او ۱۲۰

سانتی متر می باشد. پزشک جهت تنظیم رژیم غذایی این کودک لاغر را که قد او در حد قابل قبول

است و فاقد فشار خون می باشد را به شما ارجاع داده است. رژیم غذایی مناسبی برای این کودک تنظیم

نمایید.

نتایج آزمایشات بیمار به شرح ذیل می باشد :

ازت اوره خون (BUN) 61 mg/dL فسفر سرم 4.9 mg/dL

کراتینین سرم 4.1 mg/dL سدیم سرم 139 mEq/L

پتاسیم سرم 4.6 mEq/L کلسیم سرم 9 mg/dL

حجم ادرار ۲۴ ساعته : ۵۰۰ سی سی

**پاسخ :** جهت تنظیم رژیم غذایی برای بیمار فوق الذکر ابتدا BMI بیمار را محاسبه می نماییم.

$$\text{BMI} = \frac{19}{(1/20)^2} \approx 13/2$$

BMI این کودک ۱۳/۲ می باشد و مطابق با نمودار پرستایل ها، BMI برای سن او کمتر از صدک ۳

می باشد، لذا این کودک لاغر می باشد. اما شاخص قد برای سن این کودک میان صدک ۲۵ و ۵۰ قرار دارد

لذا قد او در حد قابل قبول است.

باید توجه داشت که در مورد کودکان و نوجوانان لاغر جهت محاسبه انرژی لازم است وزن ایده ال را در فرمول محاسبه انرژی بگذاریم و همانطور که قبلاً بیان گردید وزن حاصل از صدک پنجاهم BMI برای سن بعنوان وزن ایده ال در نظر گرفته می شود.

صدک پنجاهم BMI برای سن در مورد این پسر ۷ ساله معادل با ۱۵/۴ می باشد لذا با داشتن قد این کودک که معادل ۱۲۰ سانتی متر است به صورت زیر وزن ایده ال او را بدست می آوریم:

$$15/4 = \frac{\text{وزن ایده ال}}{(1/20)^2} \longrightarrow \text{وزن ایده ال} = 15/4 \times (1/20)^2 = 22$$

محاسبه انرژی برای این کودک پسر مطابق با فرمول زیر و بر مبنای ضریب فعالیت بدنی (PA) معادل با ۱/۲۶ که برای کودک پسر فعال دارای این سن در نظر گرفته می شود صورت می گیرد:

$$20 + [90.3 \times (m)] + (\text{وزن (kg)} \times 26/7 \times PA) + (\text{سن (y)} \times 61/9) - 88/5 = \text{کل انرژی مورد نیاز}$$

$$20 + [90.3 \times (1/20)] + (26/7 \times 22) + [1/26 \times (26/7 \times 22)] + (61/9 \times 7) - 88/5 = \text{کل انرژی مورد نیاز}$$

$$\text{کل انرژی مورد نیاز} = 1781 \text{ kcal}$$

- لازم به ذکر است که فرمول فوق الذکر برای کودکان و نوجوانانی مورد استفاده قرار می گیرد که BMI آنها بین صدک ۵ و ۸۵ باشد. در مورد این کودک لاغر چون وزن حاصل از صدک پنجاهم BMI برای سن را در فرمول می گذاریم لذا می توانیم از این فرمول استفاده نماییم.

**\*\*** باید توجه داشت در کودکان و نوجوانان، هنگامیکه قد، وزن و سن آنها افزایش می یابد لازم است انرژی مورد نیاز آنها مجدداً محاسبه و رژیم غذایی آنها مجدداً تنظیم شود.

**\*\*** در کودکان و نوجوانان لاغر، محاسبه پروتئین دریافتی نیز بر مبنای وزن ایده الی است که از طریق آن انرژی دریافتی را محاسبه می کنیم.

بعد از محاسبه کل انرژی مورد نیاز، حال میزان پروتئین، کربوهیدرات و چربی مورد نیاز فرد به شرح زیر محاسبه می شود:

کل انرژی مورد نیاز : ۱۷۸۱ کیلوکالری

کل پروتئین مورد نیاز :  $22 \times 1/5 = 33 \text{ gr}$

پروتئین HBV :  $33 \times 0/50 = 16/5 \text{ gr}$

کالری حاصله از پروتئین :  $7\% = [(33 \times 4) \div 1781] \times 100$

میزان کالری حاصله از کربوهیدراتها ۵۵٪ در نظر گرفته می شود بنابراین کل کربوهیدرات رژیم غذایی برابر با ۲۴۵ گرم می شود.

$$1781 \times 55\% = 979 \div 4 = 245 \text{ gr}$$

**میزان گلوکز جذب شده از محلولهای دیالیز صفاقی در طول شبانه روز:**

این بیمار روزانه ۴ دفعه محلول دیالیز صفاقی ۱/۵٪ به میزان ۴۰۰ میلی لیتر در هر دفعه دریافت می کند که مجموعاً ۱۶۰۰ میلی لیتر (یا ۱/۶ لیتر) می شود.

میزان گلوکز منوهیدرات در کل محلولهای دیالیز صفاقی روزانه :

$$1/6 \text{ L} \times 1/5\% = 1/6 \times 15 \text{ g/L}$$

**میزان گلوکز غیر هیدراته در کل محلولهای دیالیز صفاقی روزانه :**

$$1/6 \text{ L} \times 1/36\% = 1/6 \times 13/6 \text{ g/L} = 22 \text{ گرم}$$

با توجه به اینکه ضریب جذب گلوکز از پرده صفاق در این کودک مطابق با گزارش پرستار بخش دیالیز صفاقی بر مبنای آزمایشات صورت گرفته ۸۰٪ می باشد لذا میزان گلوکزی که در طول شبانه روز از محلولهای دیالیز صفاقی وارد بدن این کودک تحت دیالیز صفاقی می شود برابر است با :

$$22 \times 80\% = 18 \text{ gr}$$

به این ترتیب، با توجه به اینکه این کودک روزانه ۱۸ گرم گلوکز از طریق محلولهای دیالیز صفاقی جذب می نماید لذا در رژیم غذایی این کودک تنها ۲۲۷ گرم کربوهیدرات باید در نظر گرفته شود.

$$245 - 18 = 227 \text{ gr}$$



لازم به ذکر است که در تنظیم رژیم های غذایی برای کودکان تحت دیالیز صفاقی برخلاف بزرگسالان معمولاً کربوهیدرات در رژیم غذایی کم نمی آید و این امر به دلیل آنست که میزان تجویز محلولهای دیالیز صفاقی در کودکان کم می باشد و لذا کل کربوهیدرات جذب شده از این محلول ها کم می باشد. بنابراین وقتیکه کربوهیدرات جذب شده از این محلول ها را از کل کربوهیدرات رژیم کسر می نماییم باز هم کربوهیدرات کافی در رژیم غذایی باقی می ماند.

با توجه به اینکه ۷٪ کالری رژیم غذایی از پروتئین و ۵۵٪ آن از کربوهیدرات تأمین می گردد لذا میزان کالری حاصله از چربیها ۳۸٪ در نظر گرفته می شود و بنابراین کل چربی رژیم برابر با ۷۵ گرم می گردد.

$$۱۷۸۱ \times ۰/۳۸ = ۶۷۷ \div ۹ = ۷۵ \text{ gr}$$

**میزان مجاز سدیم دریافتی:** در این کودک میزان مجاز سدیم حدود ۲۰۰۰ میلی گرم در روز می باشد.

**میزان مجاز پتاسیم دریافتی:** بدون محدودیت

**میزان مجاز فسفر دریافتی:** با توجه به اینکه در این بیمار غلظت فسفر سرم در محدوده نرمال است

میزان مجاز فسفر دریافتی برای این کودک ۷ ساله حداکثر برابر با ۵۰۰ میلی گرم در روز می باشد.

**- در کودکان و نوجوانان لاغر تحت دیالیز صفاقی، محاسبه مایعات دریافتی بر مبنای وزن خشک بیمار است.**

**میزان مجاز مایعات دریافتی:** دریافت مایعات در کودکان و نوجوانان تحت دیالیز صفاقی بر مبنای

فرمول زیر صورت می گیرد:

حجم مجاز مایعات دریافتی روزانه = حجم مایعات دفع شده در اثر تبخیر نامحسوس + حجم ادرار دفع شده +

حجمی معادل با کل مایعات اضافی خارج شده همراه با محلولهای دیالیز صفاقی در طول شبانه روز + حجم

سایر مایعات دفع شده از بدن (از جمله اسهال ، استفراغ و ....)

لازم به ذکر است که حجم مایعات دفع شده در اثر تبخیر نامحسوس در کودکان و نوجوانان معادل با

$۲۰ \text{ mL/kg/d}$  می باشد. که در مورد این کودک معادل با  $۳۸۰ = (۱۹ \times ۲۰)$  میلی لیتر می شود.

حجم مایعات دفع شده در اثر تبخیر نامحسوس: ۳۸۰ میلی لیتر

حجم ادرار دفع شده: ۵۰۰ میلی لیتر

حجم مایعات اضافی خارج شده همراه با محلولهای دیالیز صفاقی: بایستی توسط والدین کودک از طریق کسر کردن حجم محلول دیالیز صفاقی ورودی به حفره صفاق (که برابر با ۴۰۰ میلی لیتر در مورد این کودک بود) از حجم محلول خارج شده از حفره صفاق در هر یک از چهار نوبت تعویض محلول دیالیز صفاقی تعیین گردد.

حجم مایعات اضافی خارج شده در طی دیالیز صفاقی + ۵۰۰ + ۳۸۰ = حجم مجاز مایعات دریافتی روزانه

باید توجه داشت مایعات دریافتی که جایگزین ادرار دفعی و تبخیر نامحسوس می شوند در بدن تجمع پیدا نمی کنند. البته باید به بیمار توصیه نماییم کمتر از حداکثر میزان مجاز مایعات محاسبه شده مصرف نماید و معمولاً بهتر است حجم تبخیر نامحسوس را در نظر نگیریم تا یک فاصله اطمینان داشته باشیم تا اگر بیمار خواست کمی بیشتر از حد توصیه شده دریافت نماید مشکلی پیش نیاید.

**\*\* ترتیب نوشتن گروه‌های غذایی در رژیم نویسی برای بیماران کلیوی تحت دیالیز صفاقی به صورت زیر می‌باشد :**

۱- گروه شیر      ۲- گروه سبزی      ۳- گروه میوه      ۴- گروه مواد غذایی پرکالری  
۵- گروه مواد نشاسته‌ای (نان و غلات)      ۶- گروه گوشت‌ها      ۷- گروه چربی‌ها

اگر بخواهیم در رژیم غذایی بیماران تحت دیالیز صفاقی از گروه منابع پروتئینی دیگر (حبوبات و مغزها) نیز قرار دهیم باید در هنگام رژیم نویسی این گروه را بعد از گروه مواد غذایی پرکالری بگذاریم.

میزان دریافت فرد از هر یک از گروه های غذایی را مطابق با جدول رژیم نویسی تعیین می نمایم:

### جدول رژیم نویسی برای تبدیل مواد مغذی انرژی زا به گروه های غذایی

P (mg)	K (mg)	Na (mg)	Fat (gr)	Pro(gr)		CHO (gr)	تعداد واحد	گروه غذایی
				LBV	HBV			
۳۷	۶۲	۲۷	۱/۵	—	۱	۳	۱/۳	گروه شیر
$۴ \times ۲۰ = ۸۰$	$۲۷۰ \times ۴ = ۱۰۸۰$	$۴ \times ۱۵ = ۶۰$	—	۴	—	۲۰	۴	گروه سبزی
$۳ \times ۱۵ = ۴۵$	$۲۷۰ \times ۳ = ۸۱۰$	—	—	۱/۵	—	۴۵	۳	گروه میوه
۱۵	۶۰	۴۵	—	—	—	۴۵	۳	گروه مواد غذایی پر کالری
						$۲۲۷ - ۱۱۳ = ۱۱۴$ $۱۱۴ \div ۱۵ = ۷/۵$		گروه مواد نشاسته‌ای (نان و غلات)
$۲۶۲/۵$	$۲۶۲/۵$	۶۰۰	۷/۵	۱۵	—		۷/۵	
				$۳۳ - ۲۱/۵ = ۱۱/۵ \div ۷ = ۲$				
۱۳۰	۲۰۰	۵۰	۸			—	۲	گروه گوشت
			$۷۵ - ۱۷ = ۵۸$ $۵۸ \div ۵ = ۱۱/۵$					
$۵۷/۵$	۱۱۵	$۶۳۲/۵$				—	۱۱/۵	گروه چربی
۶۳۲	$۲۵۸۹/۵$	$۱۴۱۴/۵$						

– لازم به ذکر است چون بیماران تحت دیالیز صفاقی محدودیت پتاسیم ندارند لذا در این مثال کلیه سبزی ها و میوه ها به صورت پُر پتاسیم در نظر گرفته شده اند اما به بیمار گفته می شود که می توانند از از هر نوع سبزی و میوه دارای پتاسیم کم، متوسط و زیاد مطابق با فهرست جانیشینی بیماران کلیوی استفاده نماید.

– باید توجه داشت در هنگام تنظیم رژیم غذایی بیماران تحت دیالیز صفاقی می توانیم در صورتیکه فسفر رژیم غذایی از میزان مجاز بالاتر نشود یک واحد یا بیشتر از گروه شیر قرار دهیم.

رژیم فوق الذکر حاوی ۱۴۱۴/۵ میلی گرم سدیم است و به این ترتیب اگر رژیم غذایی این بیمار بر مبنای ۲۰۰۰ میلی گرم سدیم در روز تنظیم شود این بیمار می‌تواند ۵۸۵/۵ میلی گرم سدیم دیگر (۲۰۰۰-۱۴۱۴/۵=۵۸۵/۵ mg) نیز به صورت نمک دریافت نماید که این میزان سدیم معادل با ۱/۵ گرم نمک ( $۱/۵ = ۰/۵۸۵ \times ۲/۵۵$ ) یا تقریباً "نصف یک قاشق چای خوری نمک می شود که می توانیم روزانه به رژیم غذایی بیمار اضافه نماییم.

رژیم غذایی فوق الذکر حاوی ۲۵۸۹/۵ میلی گرم پتاسیم است و همانطور که بیان شد در بیماران تحت دیالیز صفاقی محدودیت پتاسیم وجود ندارد.

رژیم غذایی فوق الذکر حاوی ۶۲۲ میلی گرم فسفر است. همانطور که قبلاً توضیح داده شده است میزان مجاز فسفر دریافتی برای این بیمار برابر با ۵۰۰ میلی گرم در روز می‌باشد و به این ترتیب میزان فسفر این رژیم غذایی حدود ۱۲۲ میلی گرم بالاتر از حد مجاز می باشد که این امر مشکلی پیش نخواهد آورد چرا که این بیماران با هر وعده غذایی مکمل کلسیم به عنوان باند کننده فسفر دریافت خواهند کرد.

– لازم به ذکر است در رژیم غذایی این کودک تنها دو واحد گوشت وجود دارد و این میزان برای این کودک ۷ ساله مبتلا به نارسایی کلیه کافی می باشد اما اگر به هر دلیل رشد کودک کمتر از حد انتظار باشد می توانیم در صورتیکه فسفر خون کودک در محدوده نرمال باشد یک واحد به گروه گوشت اضافه نماییم.

## رژیم غذایی

### صبحانه

گروه نان و غلات ۲ واحد

پنیر خامه ای یک قاشق غذاخوری

مربا یا عسل یک قاشق غذاخوری

یک استکان چای + ۳ حبه قند

### عصرانه

گروه میوه ۱ واحد

یک لیوان شربت

(۱ قاشق غذاخوری شکر در آب حل شود

و به آن مقدار کمی آب لیمو اضافه شود)

### میان وعده صبح

گروه میوه ۱ واحد

گروه نان و غلات ۱/۵ واحد

### شام

گروه نان و غلات ۲ واحد

گروه گوشت ۱ واحد

گروه سبزی ۲ واحد

روغن مایع ۲ قاشق غذاخوری

### ناهار

گروه نان و غلات ۲ واحد

گروه گوشت ۱ واحد

سبزی ۲ واحد

روغن مایع ۲ قاشق غذاخوری

### آخر شب

گروه میوه ۱ واحد

یک استکان چای + دوحبه قند گروه

- باید توجه داشت اگر در رژیم غذایی بنویسیم روغن در حد متعادل باشد ایرادی ندارد، اما چون کودک در سن رشد است شاید بهتر باشد میزان روغن رژیم غذایی را نیز ذکر نماییم.

لازم به ذکر است رژیم غذایی بالا باید کاملاً برای والدین این کودک مطابق با **فهرست جانشینی در بیماری های کلیه** توضیح داده شود. فهرست جانشینی در بیماریهای کلیه و صفحه توصیه های رژیمی باید همراه با این رژیم غذایی به والدین داده شود.

## بیمار گرامی نکات زیر را رعایت نمایید:

- ۱- در طول روز مجاز به مصرف حداکثر **نصف** قاشق چای خوری نمک هستید. جهت بهتر شدن طعم غذاها می توانید کمی آبلیمو طبیعی که فاقد نمک است به آنها اضافه نمایید. از مصرف مواد غذایی شور همانند خیارشور، ترشی شور، چیپس، پفک و غیره پرهیز نمایید.
- ۲- از مصرف مغزها (شامل مغز بادام، پسته، فندق، گردو، تخمه و غیره)، حبوبات، سویا، نان های سبوس دار (از جمله نان جو)، بیسکویت های سبوس دار (از جمله بیسکویت ساقه طلایی)، لبنیات، بستنی (به استثنای بستنی یخی)، دل، قلوه، جگر، مغز، سوسیس، کالباس و نوشابه بویژه نوشابه های سیاه (همانند کوکاکولا) جداً پرهیز نمایید.
- ۳- از آب خورشت ها، آب گوشت ها ، آب غذاها ، آب کمپوت ها تا حد امکان کم مصرف نمایید.
- ۴- روغن مصرفی حتماً از نوع روغن مایع و به ویژه روغن کُزْا باشد.
- ۵- از سرخ کردن غذاها در روغن و مصرف غذاهای سرخ شده تا حد ممکن خودداری فرمایید.
- ۶- حجم مایعات دریافتی حداکثر معادل با: حجم ادرار + ..... لیوان  
در مورد این بیمار حجم مایعات دریافتی معادل با ..... لیوان می شود.

- باید توجه داشت بیان حجم مایعات دریافتی در بیماران تحت دیالیز صفاقی حتماً باید صورت گیرد. چراکه دریافت زیاد مایعات می تواند سبب بالا رفتن فشار خون و نارسایی قلبی گردد.

**\*\* مکمل های زیر در صورت عدم تجویز پزشک باید برای این بیماران تجویز گردد:**

**- روزانه حداقل یک تا دو قاشق مرباخوری شربت B-complex**

**- تجویز مکمل L-کارنیتین به میزان  $10-50 \text{ mg/kg bw}$  کارنیتین خوراکی بطور روزانه یا  $10-20 \text{ mg/kg bw}$  کارنیتین تزریقی**

**- روزانه مکمل کلسیم به میزانی حداقل معادل با DRI که در این کودک معادل با  $800$  میلی گرم در روز می باشد تجویز شود و حداکثر مجاز تجویز آن دو برابر DRI است. البته در هنگام تجویز مکمل کلسیم همواره باید به غلظت کلسیم سرم توجه نماییم تا از محدوده مجاز بالاتر نرود. در این زمینه توجه به غلظت فسفر سرم هم لازم می باشد. باید توجه داشت در این بیماران مکمل کربنات کلسیم نقش باند کننده فسفر را هم بر عهده دارد.**

**همچنین شکل فعال ویتامین D (کلسیتریول که نام تجاری آن روکالترول Rocaltrol است) نیز بر حسب وضعیت بیمار توسط پزشک تجویز می گردد. لازم به ذکر است تجویز شکل فعال ویتامین D باید توسط پزشک صورت گیرد.**

**- مصرف مکمل کلسیم و شکل فعال ویتامین D در کودکان جهت رشد لازم می باشد.**

**- در این کودک چون میزان دریافت از گروه لبنیات و گروه گوشت کم می باشد. لذا جهت رشد کافی لازم است مکمل روی نیز در حد DRI دریافت نماید که در مورد این کودک برابر با  $5$  میلی گرم در روز است که معادل با یک قاشق مرباخوری شربت سولفات روی می شود.**

**- باید توجه داشت که معمولا پزشکان برای این بیماران مکمل اسید فولیک و ویتامین B6 تجویز می نمایند. تجویز مکمل اسید فولیک و B6 جهت کاهش غلظت هموسیستئین خون این بیماران می باشد چراکه در نارسایی کلیه اختلال در متابولیسم هموسیستئین ایجاد می شود.**

**- در کودکان و نوجوانان تحت دیالیز صفاقی بر حسب شدت کمخونی آنها، مکمل آهن و داروی اریتروپویتین نیز توسط پزشک تجویز می گردد.**

## **لازم به ذکر است در صورتیکه کودکان یا نوجوانان تحت دیالیز صفاقی کوتاه قد باشند محاسبات لازم برای تنظیم رژیم های غذایی آنها مطابق با معیارهای زیر انجام می شود:**

۱- کودکان یا نوجوانان تحت دیالیز صفاقی با BMI نرمال و قد کوتاه

- محاسبه انرژی بر مبنای وزن خشک فعلی

- محاسبه پروتئین بر مبنای وزن ایده ال

- محاسبه آب بر مبنای وزن خشک فعلی

۲- کودکان یا نوجوانان تحت دیالیز صفاقی چاق با قد کوتاه

- محاسبه انرژی بر مبنای وزن خشک فعلی

- محاسبه پروتئین بر مبنای وزن ایده ال تطبیق یافته (AIBW)

- محاسبه آب بر مبنای وزن خشک فعلی

۳- کودکان یا نوجوانان تحت دیالیز صفاقی لاغر با قد کوتاه

- محاسبه انرژی بر مبنای وزن ایده ال

- محاسبه پروتئین بر مبنای وزن ایده ال

- محاسبه آب بر مبنای وزن خشک فعلی

باید توجه داشت میزان پروتئین دریافتی به ازای هر کیلو گرم وزن بدن در کودکان و نوجوانان تحت دیالیز صفاقی کوتاه قد مشابه با کودکان و نوجوانان تحت دیالیز صفاقی با قد نرمال می باشد. البته تجویز پروتئین کمی بیشتر از حد توصیه شده در صورتیکه فسفر خون بالاتر از محدوده نرمال نرود بدون اشکال به نظر می رسد.



**مثال ۳۱:** ن.ع. دختر ۴ ساله ای است که مطابق با تشخیص متخصص نفرولوژی مبتلا به سندرم

**نفروتیک می باشد.** در حال حاضر وزن این کودک ۱۵ کیلوگرم و قد او ۱۰۰

سانتی متر می باشد. پزشک جهت تنظیم رژیم غذایی این **کودک را که وزن و قد او در حد قابل قبول**

است، فاقد ادم و فشار خون می باشد، دارای غلظت اوره و کراتینین سرمی نرمال است و میزان دفع پروتئین

در ادرار ۲۴ ساعته او حدود ۳۰۰۰ میلی گرم (یا ۳ گرم) می باشد را به شما ارجاع داده است. رژیم غذایی

مناسبی برای این کودک تنظیم نمایید.

**پاسخ:** جهت تنظیم رژیم غذایی برای بیمار فوق الذکر ابتدا BMI بیمار را محاسبه می نماییم.

$$\text{BMI} = \frac{15}{(1/00)^2} \approx 15$$

مطابق با نمودار پرستایل ها، BMI برای سن این کودک در میان صدک ۲۵ و ۵۰ قرار دارد لذا BMI و

وزن این کودک در حد قابل قبول می باشد. همچنین شاخص قد برای سن این کودک در محدوده صدک ۵۰

قرار دارد لذا قد این کودک نیز در حد قابل قبول است.

محاسبه انرژی برای این کودک دختر مطابق با فرمول زیر و بر مبنای ضریب فعالیت بدنی (PA) معادل با

۱/۳۱ که برای کودک دختر فعال دارای این سن در نظر گرفته می شود صورت می گیرد:

$$+20 [ \text{قد (m)} \times (934) + (\text{وزن (kg)} \times 10) \times \text{PA} ] + (\text{سن (y)} \times 30/8) - 135/3 = \text{کل انرژی مورد نیاز}$$

$$+20 [ (934 \times 1/00) + (10 \times 15) \times 1/31 ] + (4 \times 30/8) - 135/3 = \text{کل انرژی مورد نیاز}$$

$$\text{کل انرژی مورد نیاز} = 1452 \text{ kcal}$$

**\*\* باید توجه داشت در کودکان و نوجوانان، هنگامیکه قد، وزن و سن آنها افزایش می یابد**

**لازم است انرژی مورد نیاز آنها مجدداً محاسبه و رژیم غذایی آنها مجدداً تنظیم شود.**

بعد از محاسبه کل انرژی مورد نیاز، حال میزان پروتئین، کربوهیدرات و چربی مورد نیاز فرد به شرح زیر محاسبه می شود:

کل انرژی مورد نیاز : ۱۴۵۲ کیلوکالری

کل پروتئین مورد نیاز :  $26/5 \text{ gr} = 3 + (1/55 \times 15)$

پروتئین HBV :  $26/5 \times 0/50 = 13 \text{ gr}$

کالری حاصله از پروتئین :  $7\% = [(26/5 \times 4) \div 1452] \times 100$

**\*\* لازم به ذکر است با کنترل دفع پروتئین از طریق ادرار می توانیم بتدریج و با احتیاط و بر مبنای نحوه رشد کودک میزان پروتئین دریافتی را افزایش دهیم.**

میزان کالری حاصله از کربوهیدرات ها ۵۵٪ در نظر گرفته می شود بنابراین کل کربوهیدرات رژیم برابر با ۲۰۰ گرم می شود.

$$1452 \times 55\% = 799 \div 4 = 200 \text{ gr}$$

با توجه به اینکه ۷٪ کالری رژیم غذایی از پروتئین و ۵۵٪ آن از کربوهیدرات تأمین می گردد لذا میزان کالری حاصله از چربیها ۳۸٪ در نظر گرفته می شود و بنابراین کل چربی رژیم برابر با ۶۱ گرم می گردد.

$$1452 \times 0/38 = 552 \div 9 = 61 \text{ gr}$$

**میزان مجاز سدیم دریافتی:** در این کودک ۴ ساله میزان مجاز سدیم حدود ۱۲۰۰ میلی گرم در روز می باشد.

**میزان مجاز پتاسیم دریافتی:** در سندرم نفروتیک محدودیت پتاسیم وجود ندارد.

**میزان مجاز فسفر دریافتی:** در سندرم نفروتیک محدودیت فسفر وجود ندارد.

**میزان مجاز مایعات دریافتی:** در سندرم نفروتیک مصرف مایعات محدودیتی ندارد و بر مبنای احساس تشنگی می باشد.

**\*\* ترتیب نوشتن گروه‌های غذایی در جدول رژیم نویسی برای بیماران مبتلا به سندرم**

**نفروتیک همانند بیماران در مرحله پیش از دیالیز می‌باشد :**

**۱- گروه شیر ۲- گروه گوشت ۳- گروه سبزی ۴- گروه میوه**

**۵- گروه مواد نشاسته‌ای (نان و غلات) ۶- گروه مواد غذایی پرکالری ۷- گروه چربی‌ها**

اگر بخواهیم در رژیم غذایی فرد از گروه منابع پروتئینی دیگر (حبوبات و مغزها) نیز قرار دهیم باید در هنگام

رژیم نویسی این گروه را بعد از گروه گوشت بگذاریم.

میزان دریافت فرد از هر یک از گروه های غذایی را مطابق با جدول رژیم نویسی تعیین می نمایم:

### جدول رژیم نویسی برای تبدیل مواد مغذی انرژی زا به گروه های غذایی

P (mg)	K (mg)	Na (mg)	Fat (gr)	CHO (gr)	Pro(gr)		تعداد واحد	گروه غذایی
					LBV	HBV		
		۲۷	۱/۵	۳	—	۱	$\frac{۱}{۳}$	گروه شیر
		$۲ \times ۲۵ = ۵۰$	۸	—	—	۱۴	۲	گروه گوشت
		$۳ \times ۱۵ = ۴۵$	—	۱۵	۳	—	۳	گروه سبزی
		—	—	۳۰	۱	—	۲	گروه میوه
		$۴ \times ۸۰ = ۳۲۰$	۴	۶۰	$\frac{۲۶/۵ - ۱۹ = ۷/۵}{۲} = ۴$		۴	مواد نشاسته ای (نان و غلات)
		$۶ \times ۱۵ = ۹۰$	—	$۲۰۰ - ۱۰۸ = ۹۲$	—	—	۶	مواد غذایی پرکالری
		$۹/۵ \times ۵۵ = ۵۲۲/۵$	$\frac{۶۱ - ۱۳/۵ = ۴۷/۵}{۴۷/۵ \div ۵ = ۹/۵}$	—	—	—	۹/۵	گروه چربی
		۱۰۵۴/۵						

رژیم فوق الذکر حاوی ۱۰۵۴/۵ میلی گرم سدیم است و به این ترتیب اگر رژیم غذایی این بیمار بر مبنای ۱۲۰۰ میلی گرم در روز تنظیم شود این بیمار می تواند ۱۴۵/۵ میلی گرم سدیم دیگر ( $۱۲۰۰ - ۱۰۵۴/۵ = ۱۴۵/۵$  mg) نیز به شکل نمک مصرف نماید، اما چون میزان نمک رژیم غذایی بسیار ناچیز می شود ممکن است کودک و نوجوان این رژیم غذایی را رعایت نکند لذا در کودکان و نوجوانان در صورتیکه بعد از تنظیم رژیم غذایی مقدار سدیم باقیمانده کم باشد در این موارد با توجه به اینکه توصیه می شود از روغن های مایع در رژیم غذایی کودک استفاده شود و این روغن ها تقریباً فاقد سدیم هستند لذا سدیم گروه چربی را نیز می توانیم به سدیم باقیمانده اضافه نماییم و سپس مجموع سدیم بدست آمده را به

نمک تبدیل کنیم. بنابراین، در این مثال کودک فوق الذکر می تواند ۵۲۲/۵ میلی گرم سدیم دیگر  
( $145/5 + 522/5 = 668 \text{ mg}$ ) نیز به صورت نمک دریافت نماید که این میزان سدیم معادل با ۱/۷ گرم نمک  
( $2/55 \times 0/668 = 1/7$ ) یا تقریباً "نصف قاشق چای خوری نمک می شود که می توانیم روزانه به رژیم  
غذایی کودک اضافه نماییم.

## رژیم غذایی

### صبحانه

گروه نان و غلات ۱ واحد

پنیر خامه ای یک قاشق غذاخوری

مربا یا عسل یک قاشق غذاخوری

یک استکان چای + ۳ حبه قند

### عصرانه

گروه میوه ۱ واحد

یک لیوان شربت

(۲ قاشق غذاخوری شکر در آب حل شود

و به آن مقدار کمی آب لیمو اضافه شود)

### میان وعده صبح

گروه میوه ۱ واحد

یک لیوان شربت

(۲ قاشق غذاخوری شکر در آب حل شود

و به آن مقدار کمی آب لیمو اضافه شود)

### شام

گروه نان و غلات ۱/۵ واحد

گروه گوشت ۱ واحد

گروه سبزی ۱/۵ واحد

روغن مایع ۱/۵ قاشق مرباخوری

### ناهار

گروه نان و غلات ۱/۵ واحد

گروه گوشت ۱ واحد

سبزی ۱/۵ واحد

روغن مایع ۱/۵ قاشق غذاخوری

### آخر شب

گروه میوه ۱ واحد

یک استکان چای + دوحبه قند گروه

لازم به ذکر است به جای شربت می توان از سایر مواد غذایی موجود در گروه پرکالری از قبیل ژله، آبنبات، بستنی یخی و یخ در بهشت بصورت متنوع استفاده نمود.

لازم به ذکر است رژیم غذایی بالا باید کاملاً برای والدین این کودک مطابق با **فهرست جانشینی در بیماری های کلیه** توضیح داده شود. فهرست جانشینی در بیماریهای کلیه و صفحه توصیه های رژیمی باید همراه با این رژیم غذایی به والدین داده شود.

- لازم به ذکر است که چون در بیماران مبتلا به سندرم نفروتیک و سایر بیمارانی که مبتلا به CKD1-2 می باشند، هیپرفسفاتی وجود ندارد لذا در فهرست جانشینی گروه گوشت برای این بیماران، هر ۳۰ گرم پنیر معمولی، ۳۰ گرم کالباس یا یک عدد سوسیس کوچک معادل با یک واحد از گروه گوشت در نظر گرفته می شود و این امر باید در گروه گوشت فهرست جانشینی کلیوی که به بیماران مبتلا به سندرم نفروتیک داده می شود ذکر گردد. در صورتیکه بیمار بخواهد از گروه حبوبات مصرف نماید لازم نیست همانند بیماران پیش از دیالیز و یا بیماران دیالیزی، گروه حبوبات را جداگانه در جدول رژیم نویسی در نظر بگیریم، بلکه هر نصف لیوان حبوبات پخته را به بیماران می گوئیم معادل با یک واحد از گروه گوشت و یک واحد از گروه نان و غلات در نظر بگیرند. همچنین چون در فهرست جانشینی بیماران کلیوی سیب زمینی در گروه سبزی قرار دارد لذا بهتر است به بیماران توصیه نماییم که گروه سبزی را متنوع مصرف نمایند و سیب زمینی را در حد متعادل مصرف کنند. در سندرم نفروتیک چون مشکل هیپرکالمی وجود ندارد لذا در انتخاب میوه ها و سبزی ها از فهرست جانشینی، میزان پتاسیم موجود در آنها مهم نمی باشد. همچنین میزان خربزه، طالبی و گرمک در فهرست جانشینی برای بیماریهای کلیه بدلیل دارا بودن پتاسیم بالا معادل با یک هشتم یک عدد کوچک در نظر گرفته شده است اما در بیماران مبتلا به سندرم نفروتیک و سایر بیمارانی که مبتلا به CKD1-2 می باشند می توانیم یک واحد خربزه، طالبی و گرمک را همانند هندوانه معادل با یک لیوان در نظر بگیریم.

## بیمار گرامی نکات زیر را رعایت نمایید:

- ۱- در طول روز مجاز به مصرف حداکثر نصف قاشق چای خوری نمک هستید.
- ۲- جهت بهبود طعم غذاها از ابلیمو طبیعی (که فاقد نمک است)، آب سایر مرکبات ترش همانند آب نارنج، آب گوجه فرنگی طبیعی و غیره استفاده نمایید.
- ۳- از مصرف مواد غذایی زیر بدلیل داشتن نمک خود داری نمایید:  
خیار شور، ترشی شور، غذاهای نمک سود، غذاهای دودی، رب و سس گوجه فرنگی، غذاهای آماده، غذاهای کنسرو شده، چیپس، پفک، انواع مغزهای شور، سوسیس و کالباس، زیتون پرورده، دوغ های موجود در بازار، و به طور کلی هر غذای آماده ای که در تهیه آن نمک بکار رفته است.
- ۴- از مصرف روغن ها و چربی های جامد پرهیز نمایید. جهت پخت و پز از روغن های گیاهی مایع استفاده نمایید و بهترین روغن در این زمینه روغن کُزنا (یا روغن کانولا) می باشد.
- ۵- از مصرف غذاهای سرخ شده در روغن، غذاهای پر چرب، غذاهای آماده از جمله پیتزا پرهیز نمایید. بهتر است غذاها تا حد امکان به صورت بخارپز، آب پز یا کبابی باشد.
- ۶- از مصرف چربی گوشت ها، پوست مرغ، پوست ماهی، لبنیات پر چرب، سس های سفید، کله و پاچه، دل، قلوه، جگر، مغز، زرده تخم مرغ، میگو، کره، خامه، شیرینی های خامه ای و چیپس پرهیز نمایید. در هفته حداکثر یک تا دو عدد تخم مرغ بیشتر مصرف نکنید.
- ۷- غذای فرزند خود را در ظرف جداگانه ای بریزید تا در هنگام غذا خوردن احساس رقابت با سایر اعضای خانواده را نداشته باشد و در آرامش غذای خود را مصرف نماید.
- ۸- به فرزند خود یاد بدهید غذاها را کاملاً "بجود و آهسته میل نماید. این امر در پیشگیری از مصرف زیاد مواد غذایی مؤثر است.
- ۹- از مصرف غذا در هنگام تماشای تلویزیون در خانه پرهیز نمایید، چراکه این امر سبب عدم تمرکز در هنگام غذا خوردن و در نتیجه مصرف بیش از حد مواد غذایی می گردد.
- ۱۰- به فرزند خود یاد بدهید همراه با غذا از گروه سبزی ها استفاده نماید.
- ۱۱- مصرف میان وعده ها الزامی می باشد. مصرف میوه در میان وعده ها توصیه می گردد.
- ۱۲- در صورتیکه فرزند شما ساعات زیادی را به تماشای تلویزیون می پردازد و یا از بازیهای کامپیوتری استفاده می کند لازم است به تدریج ساعات تماشای تلویزیون و بازیهای کامپیوتری را کاهش دهیم.
- ۱۳- سعی نمایید فرزند شما روزانه فعالیت بدنی از قبیل پیاده روی داشته باشد.

- باید توجه داشت مصرف مایعات در این بیماران محدودیتی ندارد و بر مبنای احساس تشنگی می باشد.

- لازم به ذکر است چون در این بیماران از یک سو احتمال افزایش اشتها و چاقی به دلیل تجویز گلوکوکورتیکوئیدها وجود دارد و از سوی دیگر احتمال هیپرکلسترولمی و هیپرتری گلیسریدمی وجود دارد لذا بخشی از توصیه های ذکر شده جهت جلوگیری از بروز این موارد می باشد.



\*\* مکمل های زیر در صورت عدم تجویز پزشک باید برای این بیماران تجویز گردد:

**– مکمل کلسیم بطور روزانه حداقل به میزان DRI مورد نیاز برای سن**

با توجه به اینکه در رژیم غذایی این کودکان به میزان کافی از گروه شیر وجود نخواهد داشت لذا لازم است روزانه مکمل کلسیم حداقل به میزان DRI مورد نیاز برای سن که در مورد این کودک ۴ ساله معادل با ۱۰۰۰ میلی گرم در روز می باشد تجویز شود. باید توجه داشت در مورد بیماران مبتلا به سندرم نفروتیک مکمل کلسیم نباید همراه با وعده های غذایی مصرف شود چراکه نیازی به کاهش جذب فسفر در این بیماران نیست و می تواند در فاصله دو وعده غذایی بکار رود.

**– حداقل یک قاشق مرباخوری شربت B-complex بطور روزانه**

– یک قرص ۱۰۰ میلی گرمی ویتامین E بصورت یک روز در میان (یا بعبارت دیگر روزانه ۵۰ میلی گرم ویتامین E)

– در این کودک چون میزان دریافت از گروه لبنیات و گروه گوشت کم می باشد. لذا جهت رشد کافی لازم است مکمل روی نیز در حد DRI دریافت نماید که در مورد این کودک برابر با ۵ میلی گرم در روز است که معادل با یک قاشق مرباخوری شربت سولفات روی می شود.

**– در صورت صلاحدید ممکن است پزشک ویتامین D نیز تجویز نماید.**

دو نکته بسیار مهمی که در رژیم نویسی بیماران مبتلا به سندرم نفروتیک همواره باید به آن توجه داشته باشیم عبارتند از:

۱- در بیماران مبتلا به سندرم نفروتیک در صورتیکه بدلیل استفاده از گلوکوکورتیکوئیدها و داروی سیکلوسپورین غلظت گلوکز سرم آنها از حد نرمال بالاتر رود لازم است همانند بیماران دیابتی مسئله توزیع کربوهیدرات ها را در هنگام رژیم نویسی رعایت نماییم.

۲- اگر در بیماران مبتلا به سندرم نفروتیک غلظت کراتینین سرم از حد نرمال بالاتر رفته باشد در این حالت این بیماران مبتلا به نارسایی کلیه شده اند و نحوه تنظیم رژیم غذایی و کلیه توصیه ها برای آنها همانند بیماران در مرحله پیش از دیالیز می باشد و تنها در این بیماران میزان پروتئین دفعی از طریق ادرار به میزان کل پروتئین محاسبه شده اضافه می گردد. لازم به ذکر است که در این حالت در جدول رژیم نویسی حتماً ستون های پتاسیم و فسفر باید تکمیل گردند.

**مثال ۳۲:** ن. ع. دختر ۴ ساله ای است که مطابق با تشخیص متخصص نفرولوژی مبتلا به سندرم

**نفروتیک می باشد.** در حال حاضر وزن این کودک ۱۹ کیلوگرم و قد او ۱۰۰

سانتی متر می باشد. پزشک جهت تنظیم رژیم غذایی این **کودک چاق را که قد او در حد قابل قبول**

است، فاقد ادم و فشار خون می باشد، دارای غلظت اوره و کراتینین سرمی نرمال است و میزان دفع پروتئین

در ادرار ۲۴ ساعته او حدود ۳۰۰۰ میلی گرم (یا ۳ گرم) می باشد را به شما ارجاع داده است. رژیم غذایی

مناسبی برای این کودک تنظیم نمایید.

**پاسخ:** جهت تنظیم رژیم غذایی برای بیمار فوق الذکر ابتدا BMI بیمار را محاسبه می نماییم.

$$BMI = \frac{19}{(1/00)^2} \approx 19$$

مطابق با نمودار پرستایل ها، BMI برای سن این کودک بالاتر از صدک ۹۵ قرار دارد لذا این کودک چاق

می باشد. اما شاخص قد برای سن این کودک در محدوده صدک ۵۰ قرار دارد لذا قد این کودک در حد قابل

قبول است.

محاسبه انرژی برای این کودک چاق دختر مطابق با فرمول زیر و بر مبنای ضریب فعالیت بدنی (PA)

معادل با ۱ که برای کودکانی که فعالیت های آنها بیشتر در حالت نشسته است در نظر گرفته می شود صورت

می گیرد:

$$[\text{قد (m)} \times 70.1/6] + (\text{وزن (kg)} \times 15) + \text{PA} + (\text{سن (y)} \times 41/2) - 389 = \text{کل انرژی مورد نیاز}$$

$$[\text{قد (m)} \times 70.1/6] + (\text{وزن (kg)} \times 15) + 1 + (41/2 \times 4) - 389 = \text{کل انرژی مورد نیاز}$$

$$\text{کل انرژی مورد نیاز} = 1211 \text{ kcal}$$

**\*\* باید توجه داشت در کودکان و نوجوانان، هنگامیکه قد، وزن و سن آنها افزایش می یابد**

**لازم است انرژی مورد نیاز آنها مجدداً محاسبه و رژیم غذایی آنها مجدداً تنظیم شود.**

باید توجه داشت در کودکان و نوجوانان دارای اضافه وزن یا چاقی جهت محاسبه کل پروتئین مورد نیاز ابتدا وزن حاصل از صدک پنجاهم BMI برای سن که وزن ایده ال در کودکان و نوجوانان می باشد تعیین می گردد:

صدک پنجاهم BMI برای سن در مورد این دختر ۴ ساله معادل با ۱۵/۴ می باشد لذا با داشتن قد این کودک که معادل ۱۰۰ سانتی متر می باشد به صورت زیر وزن ایده ال او را بدست می آوریم:

$$15/4 = \frac{\text{وزن ایده ال}}{(1/100)^2} \longrightarrow \text{وزن ایده ال} = 15/4 \times (1/100)^2 = 15/4$$

چون این کودک بر مبنای شاخص BMI چاق می باشد لذا محاسبه پروتئین بر مبنای وزن ایده ال تطبیق یافته Adjusted Ideal Body Weight (AIBW) مطابق با فرمول زیر صورت می گیرد.

$$AIBW = \text{وزن ایده ال} + [( \text{وزن ایده ال} - \text{وزن فعلی} ) \times 0/25]$$

$$AIBW = 15/4 + [(19 - 15/4) \times 0/25] = 16/3$$

$$\text{کل پروتئین مورد نیاز} : 28/5 \text{ gr} = (16/3 \times 1/55) + 3$$

$$\text{پروتئین HBV} : 14 \text{ gr} = 28/5 \times 0/50$$

$$\text{کالری حاصله از پروتئین} : 9\% = [(28/5 \times 4) \div 1211] \times 100$$

**\*\* لازم به ذکر است با کنترل دفع پروتئین از طریق ادرار می توانیم بتدریج و با احتیاط و بر مبنای نحوه رشد کودک میزان پروتئین دریافتی را افزایش دهیم.**

میزان کالری حاصله از کربوهیدراتها ۵۵٪ در نظر گرفته می شود بنابراین کل کربوهیدرات رژیم برابر با ۱۶۶/۵ گرم می شود.

$$1211 \times 0/55 = 666 \div 4 = 166/5 \text{ gr}$$

با توجه به اینکه ۹٪ کالری رژیم غذایی از پروتئین و ۵۵٪ آن از کربوهیدرات تأمین می‌گردد لذا میزان کالری حاصله از چربیها ۳۶٪ در نظر گرفته می‌شود و بنابراین کل چربی رژیم برابر با ۴۸ گرم می‌گردد.

$$۱۲۱۱ \times ۰/۳۶ = ۴۳۶ \div ۹ = ۴۸ \text{ gr}$$

**میزان مجاز سدیم دریافتی:** در این کودک ۴ ساله میزان مجاز سدیم حدود ۱۲۰۰ میلی گرم در روز می باشد.

**میزان مجاز پتاسیم دریافتی:** در سندرم نفروتیک محدودیت پتاسیم وجود ندارد.

**میزان مجاز فسفر دریافتی:** در سندرم نفروتیک محدودیت فسفر وجود ندارد.

**میزان مجاز مایعات دریافتی:** در سندرم نفروتیک مصرف مایعات محدودیتی ندارد و بر مبنای احساس تشنگی می باشد.

**\*\* ترتیب نوشتن گروه‌های غذایی در جدول رژیم نویسی برای بیماران مبتلا به سندرم نفروتیک همانند بیماران در مرحله پیش از دیالیز می باشد :**

۱- گروه شیر ۲- گروه گوشت ۳- گروه سبزی ۴- گروه میوه

۵- گروه مواد نشاسته‌ای (نان و غلات) ۶- گروه مواد غذایی پرکالری ۷- گروه چربی‌ها

اگر بخواهیم در رژیم غذایی فرد از گروه منابع پروتئینی دیگر (حبوبات و مغزها) نیز قرار دهیم باید در هنگام رژیم نویسی این گروه را بعد از گروه گوشت بگذاریم.

میزان دریافت فرد از هر یک از گروه های غذایی را مطابق با جدول رژیم نویسی تعیین می نمایم:

### جدول رژیم نویسی برای تبدیل مواد مغذی انرژی زا به گروه های غذایی

P (mg)	K (mg)	Na (mg)	Fat (gr)	CHO (gr)	Pro(gr)		تعداد واحد	گروه غذایی
					LBV	HBV		
		۲۷	۱/۵	۳	—	۱	$\frac{۱}{۳}$	گروه شیر
		$۲ \times ۲۵ = ۵۰$	۸	—	—	۱۴	۲	گروه گوشت
		$۳ \times ۱۵ = ۴۵$	—	۱۵	۳	—	۳	گروه سبزی
		—	—	۳۰	۱	—	۲	گروه میوه
		$۵ \times ۸۰ = ۴۰۰$	۵	۷۵	$\frac{۲۸/۵ - ۱۹/۵}{۲} = ۵$		۵	مواد نشاسته ای (نان و غلات)
		$۳ \times ۱۵ = ۴۵$	—	$\frac{۱۶۶/۵ - ۱۲۳}{۴۳/۵} = ۳$	—	—	۳	مواد غذایی پرکالری
		$۷ \times ۵۵ = ۳۸۵$	$\frac{۴۸ - ۱۴/۵}{۳۳/۵} = ۷$	—	—	—	۷	گروه چربی
		۹۵۲						

رژیم فوق الذکر حاوی ۹۵۲ میلی گرم سدیم است و به این ترتیب اگر رژیم غذایی این بیمار بر مبنای ۱۲۰۰ میلی گرم در روز تنظیم شود این بیمار می تواند ۲۴۸ میلی گرم سدیم دیگر ( $۱۲۰۰ - ۹۵۲ = ۲۴۸$  mg) نیز به شکل نمک مصرف نماید، اما چون میزان نمک رژیم غذایی بسیار ناچیز می شود ممکن است کودک و نوجوان این رژیم غذایی را رعایت نکند لذا در کودکان و نوجوانان در صورتیکه بعد از تنظیم رژیم غذایی مقدار سدیم باقیمانده کم باشد در این موارد با توجه به اینکه توصیه می شود از روغن های مایع در رژیم غذایی کودک استفاده شود و این روغن ها تقریباً فاقد سدیم هستند لذا سدیم گروه چربی را نیز می توانیم به سدیم باقیمانده اضافه نماییم و سپس مجموع سدیم بدست آمده را به

نمک تبدیل کنیم. بنابراین، در این مثال کودک فوق الذکر می تواند ۶۳۳ میلی گرم سدیم دیگر  
( $248+385=633 \text{ mg}$ ) نیز به صورت نمک دریافت نماید که این میزان سدیم معادل با  $1/6$  گرم نمک  
( $1/6 = 0.633 \times 2/55$ ) یا تقریباً "نصف قاشق چای خوری نمک می شود که می توانیم روزانه به رژیم  
غذایی کودک اضافه نماییم.

## رژیم غذایی

### صبحانه

گروه نان و غلات ۱/۵ واحد

پنیر خامه ای یک قاشق غذاخوری

مربا یا عسل یک قاشق غذاخوری

یک استکان چای + ۳ حبه قند

### عصرانه

گروه میوه ۱ واحد

یک لیوان شربت

(۱ قاشق غذاخوری شکر در آب حل شود

و به آن مقدار کمی آب لیمو اضافه شود)

### میان وعده صبح

گروه میوه ۱ واحد

### شام

گروه نان و غلات ۱/۵ واحد

گروه گوشت ۱ واحد

گروه سبزی ۱/۵ واحد

روغن مایع ۱ قاشق مرباخوری

### ناهار

گروه نان و غلات ۲ واحد

گروه گوشت ۱ واحد

سبزی ۱/۵ واحد

روغن مایع ۱/۵ قاشق غذاخوری

### آخر شب

گروه میوه ۱ واحد

یک استکان چای + دوحبه قند گروه

لازم به ذکر است به جای شربت می توان از سایر مواد غذایی موجود در گروه پرکالری از قبیل ژله، آبنبات، بستنی یخی و یخ در بهشت بصورت متنوع استفاده نمود.

لازم به ذکر است رژیم غذایی بالا باید کاملاً برای والدین این کودک مطابق با **فهرست جانشینی در بیماری های کلیه** توضیح داده شود. فهرست جانشینی در بیماریهای کلیه و صفحه توصیه های رژیمی باید همراه با این رژیم غذایی به والدین داده شود.

## بیمار گرامی نکات زیر را رعایت نمایید:

- ۱- در طول روز مجاز به مصرف حداکثر نصف قاشق چای خوری نمک هستید.
  - ۲- جهت بهبود طعم غذاها از آبلیمو طبیعی (که فاقد نمک است)، آب سایر مرکبات ترش همانند آب نارنج، آب گوجه فرنگی طبیعی و غیره استفاده نمایید.
  - ۳- از مصرف مواد غذایی زیر بدلیل داشتن نمک خود داری نمایید:  
خیار شور، ترشی شور، غذاهای نمک سود، غذاهای دودی، رب و سس گوجه فرنگی، غذاهای آماده، غذاهای کنسرو شده، چیپس، پفک، انواع مغزهای شور، سوسیس و کالباس، زیتون پرورده، دوغ های موجود در بازار، و به طور کلی هر غذای آماده ای که در تهیه آن نمک بکار رفته است.
  - ۴- از مصرف روغن ها و چربی های جامد پرهیز نمایید. جهت پخت و پز از روغن های گیاهی مایع استفاده نمایید و بهترین روغن در این زمینه روغن کُز (یا روغن کانولا) می باشد.
  - ۵- از مصرف غذاهای سرخ شده در روغن، غذاهای پر چرب، غذاهای آماده از جمله پیتزا پرهیز نمایید. بهتر است غذاها تا حد امکان به صورت بخارپز، آب پز یا کبابی باشد.
  - ۶- از مصرف چربی گوشت ها، پوست مرغ، پوست ماهی، لبنیات پر چرب، سس های سفید، کله و پاچه، دل، قلوه، جگر، مغز، زرده تخم مرغ، میگو، کره، خامه، شیرینی های خامه ای و چیپس پرهیز نمایید. در هفته حداکثر یک تا دو عدد تخم مرغ بیشتر مصرف نکنید.
  - ۷- غذای فرزند خود را در ظرف جداگانه ای بریزید تا در هنگام غذا خوردن احساس رقابت با سایر اعضای خانواده را نداشته باشد و در آرامش غذای خود را مصرف نماید.
  - ۸- به فرزند خود یاد بدهید غذاها را کاملاً "بجود و آهسته میل نماید. این امر در پیشگیری از مصرف زیاد مواد غذایی مؤثر است.
  - ۹- از مصرف غذا در هنگام تماشای تلویزیون در خانه پرهیز نمایید، چراکه این امر سبب عدم تمرکز در هنگام غذا خوردن و در نتیجه مصرف بیش از حد مواد غذایی می گردد.
  - ۱۰- به فرزند خود یاد بدهید همراه با غذا از گروه سبزی ها استفاده نماید.
  - ۱۱- مصرف میان وعده ها الزامی می باشد. مصرف میوه در میان وعده ها توصیه می گردد.
  - ۱۲- در صورتیکه فرزند شما ساعات زیادی را به تماشای تلویزیون می پردازد و یا از بازیهای کامپیوتری استفاده می کند لازم است به تدریج ساعات تماشای تلویزیون و بازیهای کامپیوتری را کاهش دهیم.
  - ۱۳- روزانه حداقل نیم ساعت فرزند خود را به پیاده روی ببرید. مدت زمان پیاده روی را برحسب تحمل او به تدریج افزایش دهید.
- باید توجه داشت مصرف مایعات در این بیماران محدودیتی ندارد و بر مبنای احساس تشنگی می باشد.

- لازم به ذکر است چون در این بیماران از یک سو احتمال افزایش اشتها و چاقی به دلیل تجویز گلوکوکورتیکوئیدها وجود دارد و از سوی دیگر احتمال هیپرکلسترولمی و هیپرتری گلیسریدمی وجود دارد لذا بخشی از توصیه های ذکر شده جهت جلوگیری از بروز این موارد می باشد.



\*\* مکمل های زیر در صورت عدم تجویز پزشک باید برای این بیماران تجویز گردد:

**– مکمل کلسیم بطور روزانه حداقل به میزان DRI مورد نیاز برای سن**

با توجه به اینکه در رژیم غذایی این کودکان به میزان کافی از گروه شیر وجود نخواهد داشت لذا لازم است روزانه مکمل کلسیم حداقل به میزان DRI مورد نیاز برای سن که در مورد این کودک ۴ ساله معادل با ۱۰۰۰ میلی گرم در روز می باشد تجویز شود. باید توجه داشت در مورد بیماران مبتلا به سندرم نفروتیک مکمل کلسیم نباید همراه با وعده های غذایی مصرف شود چراکه نیازی به کاهش جذب فسفر در این بیماران نیست و می تواند در فاصله دو وعده غذایی بکار رود.

**– حداقل یک قاشق مرباخوری شربت B-complex بطور روزانه**

– یک قرص ۱۰۰ میلی گرمی ویتامین E بصورت یک روز در میان (یا بعبارت دیگر روزانه ۵۰ میلی گرم ویتامین E)

– در این کودک چون میزان دریافت از گروه لبنیات و گروه گوشت کم می باشد. لذا جهت رشد کافی لازم است مکمل روی نیز در حد DRI دریافت نماید که در مورد این کودک برابر با ۵ میلی گرم در روز است که معادل با یک قاشق مرباخوری شربت سولفات روی می شود.

**– در صورت صلاحدید ممکن است پزشک ویتامین D نیز تجویز نماید.**

دو نکته بسیار مهمی که در رژیم نویسی بیماران مبتلا به سندرم نفروتیک همواره باید به آن توجه داشته باشیم عبارتند از:

۱- در بیماران مبتلا به سندرم نفروتیک در صورتیکه بدلیل استفاده از گلوکوکورتیکوئیدها و داروی سیکلوسپورین غلظت گلوکز سرم آنها از حد نرمال بالاتر رود لازم است همانند بیماران دیابتی مسئله توزیع کربوهیدرات ها را در هنگام رژیم نویسی رعایت نماییم.

۲- اگر در بیماران مبتلا به سندرم نفروتیک غلظت کراتینین سرم از حد نرمال بالاتر رفته باشد در این حالت این بیماران مبتلا به نارسایی کلیه شده اند و نحوه تنظیم رژیم غذایی و کلیه توصیه ها برای آنها همانند بیماران در مرحله پیش از دیالیز می باشد و تنها در این بیماران میزان پروتئین دفعی از طریق ادرار به میزان کل پروتئین محاسبه شده اضافه می گردد. لازم به ذکر است که در این حالت در جدول رژیم نویسی حتماً ستون های پتاسیم و فسفر باید تکمیل گردند.

**مثال ۳۳:** ن.ع. دختر ۴ ساله ای است که مطابق با تشخیص متخصص نفرولوژی مبتلا به سندرم

**نفروتیک می باشد.** در حال حاضر وزن این کودک ۱۳/۵ کیلوگرم و قد او ۱۰۰

سانتی متر می باشد. پزشک جهت تنظیم رژیم غذایی این **کودک لاغر را که قد او در حد قابل قبول**

است، فاقد ادم و فشار خون می باشد، دارای غلظت اوره و کراتینین سرمی نرمال است و میزان دفع پروتئین

در ادرار ۲۴ ساعته او حدود ۳۰۰۰ میلی گرم (یا ۳ گرم) می باشد را به شما ارجاع داده است. رژیم غذایی

مناسبی برای این کودک تنظیم نمایید.

**پاسخ:** جهت تنظیم رژیم غذایی برای بیمار فوق الذکر ابتدا BMI بیمار را محاسبه می نمایم.

$$\text{BMI} = \frac{13.5}{(1.00)^2} \approx 13.5$$

مطابق با نمودار پرستایل ها، BMI برای سن این کودک در محدوده صدک ۳ قرار دارد لذا این کودک لاغر

می باشد. اما شاخص قد برای سن این کودک در محدوده صدک ۵۰ قرار دارد لذا قد این کودک در حد قابل

قبول است.

**باید توجه داشت که در مورد کودکان و نوجوانان لاغر جهت محاسبه انرژی لازم است وزن**

**ایده ال را در فرمول محاسبه انرژی بگذاریم و همانطور که قبلاً بیان گردید وزن حاصل از صدک**

پنجاهم BMI برای سن بعنوان وزن ایده ال در نظر گرفته می شود.

صدک پنجاهم BMI برای سن در مورد این دختر ۴ ساله معادل با ۱۵/۴ می باشد لذا با داشتن قد این

کودک که معادل ۱۰۰ سانتی متر می باشد به صورت زیر وزن ایده ال او را بدست می آوریم:

$$15/4 = \frac{\text{وزن ایده ال}}{(1.00)^2} \longrightarrow \text{وزن ایده ال} = 15/4 \times (1.00)^2 = 15/4$$

محاسبه انرژی برای این کودک دختر ۴ ساله مطابق با فرمول زیر و بر مبنای ضریب فعالیت بدنی (PA) معادل با ۱/۳۱ که برای کودک دختر فعال دارای این سن در نظر گرفته می شود صورت می گیرد:

$$+20 [ \text{قد (m)} \times (934) + (\text{وزن (kg)} \times 10) \times \text{PA} ] + (\text{سن (y)} \times 30/8) - 135/3 = \text{کل انرژی مورد نیاز}$$

$$+20 [ (934 \times 1/10) + (10 \times 15/4) + (1/31 \times 10) ] + (30/8 \times 4) - 135/3 = \text{کل انرژی مورد نیاز}$$

$$\text{کل انرژی مورد نیاز} = 1457 \text{ kcal}$$

- لازم به ذکر است که فرمول فوق الذکر برای کودکان و نوجوانانی مورد استفاده قرار می گیرد که BMI آنها بین صدک ۵ و ۸۵ باشد. در مورد این کودک لاغر چون وزن حاصل از صدک پنجاهم BMI برای سن را در فرمول می گذاریم لذا می توانیم از این فرمول استفاده نماییم.

\*\* باید توجه داشت در کودکان و نوجوانان، هنگامیکه قد، وزن و سن آنها افزایش می یابد لازم است انرژی مورد نیاز آنها مجدداً محاسبه و رژیم غذایی آنها مجدداً تنظیم شود.

\*\* لازم به ذکر است که در کودکان و نوجوانان لاغر، محاسبه پروتئین دریافتی نیز بر مبنای وزن ایده ال صورت می گیرد.

بعد از محاسبه کل انرژی مورد نیاز، حال میزان پروتئین، کربوهیدرات و چربی مورد نیاز فرد به شرح زیر محاسبه می شود:

$$\text{کل پروتئین مورد نیاز} : 27 \text{ gr} = 3 + (1/55 \times 15/4)$$

$$\text{پروتئین HBV} : 13/5 \text{ gr} = 27 \times 0/50$$

$$\text{کالری حاصله از پروتئین} : 7\% = [(27 \times 4) \div 1457] \times 100$$

\*\* لازم به ذکر است با کنترل دفع پروتئین از طریق ادرار می توانیم بتدریج و با احتیاط و بر مبنای نحوه رشد کودک میزان پروتئین دریافتی را افزایش دهیم.

میزان کالری حاصله از کربوهیدرات‌ها ۵۵٪ در نظر گرفته می‌شود بنابراین کل کربوهیدرات رژیم برابر با ۲۰۰ گرم می‌شود.

$$1457 \times \%55 = 801 \div 4 = 200 \text{ gr}$$

با توجه به اینکه ۷٪ کالری رژیم غذایی از پروتئین و ۵۵٪ آن از کربوهیدرات تأمین می‌گردد لذا میزان کالری حاصله از چربیها ۳۸٪ در نظر گرفته می‌شود و بنابراین کل چربی رژیم برابر با ۶۱/۵ گرم می‌گردد.

$$1457 \times 0/38 = 554 \div 9 = 61/5 \text{ gr}$$

**میزان مجاز سدیم دریافتی:** در این کودک ۴ ساله میزان مجاز سدیم حدود ۱۲۰۰ میلی گرم در روز می باشد.

**میزان مجاز پتاسیم دریافتی:** در سندرم نفروتیک محدودیت پتاسیم وجود ندارد.

**میزان مجاز فسفر دریافتی:** در سندرم نفروتیک محدودیت فسفر وجود ندارد.

**میزان مجاز مایعات دریافتی:** در سندرم نفروتیک مصرف مایعات محدودیتی ندارد و بر مبنای احساس تشنگی می باشد.

**\*\* ترتیب نوشتن گروه‌های غذایی در جدول رژیم نویسی برای بیماران مبتلا به سندرم نفروتیک همانند بیماران در مرحله پیش از دیالیز می باشد :**

۱- گروه شیر ۲- گروه گوشت ۳- گروه سبزی ۴- گروه میوه

۵- گروه مواد نشاسته‌ای (نان و غلات) ۶- گروه مواد غذایی پرکالری ۷- گروه چربی‌ها

اگر بخواهیم در رژیم غذایی فرد از گروه منابع پروتئینی دیگر (حبوبات و مغزها) نیز قرار دهیم باید در هنگام رژیم نویسی این گروه را بعد از گروه گوشت بگذاریم.

میزان دریافت فرد از هر یک از گروه های غذایی را مطابق با جدول رژیم نویسی تعیین می نماییم:

### جدول رژیم نویسی برای تبدیل مواد مغذی انرژی زا به گروه های غذایی

P (mg)	K (mg)	Na (mg)	Fat (gr)	CHO (gr)	Pro(gr)		تعداد واحد	گروه غذایی
					LBV	HBV		
		۲۷	۱/۵	۳	—	۱	$\frac{۱}{۳}$	گروه شیر
		$۲ \times ۲۵ = ۵۰$	۸	—	—	۱۴	۲	گروه گوشت
		$۳ \times ۱۵ = ۴۵$	—	۱۵	۳	—	۳	گروه سبزی
		—	—	۳۰	۱	—	۲	گروه میوه
		$۴ \times ۸۰ = ۳۲۰$	۴	۶۰	$۲۷ - ۱۹ = ۸ \div ۲ = ۴$		۴	مواد نشاسته ای (نان و غلات)
		$۶ \times ۱۵ = ۹۰$	—	$۲۰۰ - ۱۰۸ = ۹۲$	—	—	۶	مواد غذایی پرکالری
		$۹/۵ \times ۵۵ = ۵۲۲/۵$	$۶۱/۵ - ۱۳/۵ = ۴۸$ $۴۸ \div ۵ = ۹/۵$	—	—	—	۹/۵	گروه چربی
		۱۰۵۴/۵						

رژیم فوق الذکر حاوی ۱۰۵۴/۵ میلی گرم سدیم است و به این ترتیب اگر رژیم غذایی این بیمار بر مبنای ۱۲۰۰ میلی گرم در روز تنظیم شود این بیمار می تواند ۱۴۵/۵ میلی گرم سدیم دیگر ( $۱۲۰۰ - ۱۰۵۴/۵ = ۱۴۵/۵$  mg) نیز به شکل نمک مصرف نماید، اما چون میزان نمک رژیم غذایی بسیار ناچیز می شود ممکن است کودک و نوجوان این رژیم غذایی را رعایت نکند لذا در کودکان و نوجوانان در صورتیکه بعد از تنظیم رژیم غذایی مقدار سدیم باقیمانده کم باشد در این موارد با توجه به اینکه توصیه می شود از روغن های مایع در رژیم غذایی کودک استفاده شود و این روغن ها تقریباً فاقد سدیم هستند لذا سدیم گروه چربی را نیز می توانیم به سدیم باقیمانده اضافه نماییم و سپس مجموع سدیم بدست آمده را به

نمک تبدیل کنیم. بنابراین، در این مثال کودک فوق الذکر می تواند ۵۲۲/۵ میلی گرم سدیم دیگر  
( $145/5 + 522/5 = 668 \text{ mg}$ ) نیز به صورت نمک دریافت نماید که این میزان سدیم معادل با ۱/۷ گرم نمک  
( $2/55 \times 0/668 = 1/7$ ) یا تقریباً "نصف قاشق چای خوری نمک می شود که می توانیم روزانه به رژیم  
غذایی کودک اضافه نماییم.

## رژیم غذایی

### صبحانه

گروه نان و غلات ۱ واحد

پنیر خامه ای یک قاشق غذاخوری

مربا یا عسل یک قاشق غذاخوری

یک استکان چای + ۳ حبه قند

### عصرانه

گروه میوه ۱ واحد

یک لیوان شربت

(۲ قاشق غذاخوری شکر در آب حل شود

و به آن مقدار کمی آب لیمو اضافه شود)

### میان وعده صبح

گروه میوه ۱ واحد

یک لیوان شربت

(۲ قاشق غذاخوری شکر در آب حل شود

و به آن مقدار کمی آب لیمو اضافه شود)

### شام

گروه نان و غلات ۱/۵ واحد

گروه گوشت ۱ واحد

گروه سبزی ۱/۵ واحد

روغن مایع ۱/۵ قاشق مرباخوری

### ناهار

گروه نان و غلات ۱/۵ واحد

گروه گوشت ۱ واحد

سبزی ۱/۵ واحد

روغن مایع ۱/۵ قاشق غذاخوری

### آخر شب

گروه میوه ۱ واحد

یک استکان چای + دوحبه قند گروه

لازم به ذکر است به جای شربت می توان از سایر مواد غذایی موجود در گروه پرکالری از قبیل ژله، آبنبات، بستنی یخی و یخ در بهشت بصورت متنوع استفاده نمود.

لازم به ذکر است رژیم غذایی بالا باید کاملاً برای والدین این کودک مطابق با **فهرست جانشینی در بیماری های کلیه** توضیح داده شود. فهرست جانشینی در بیماریهای کلیه و صفحه توصیه های رژیمی باید همراه با این رژیم غذایی به والدین داده شود.

## بیمار گرامی نکات زیر را رعایت نمایید:

- ۱- در طول روز مجاز به مصرف حداکثر نصف قاشق چای خوری نمک هستید.
- ۲- جهت بهبود طعم غذاها از آبلیمو طبیعی (که فاقد نمک است)، آب سایر مرکبات ترش همانند آب نارنج، آب گوجه فرنگی طبیعی و غیره استفاده نمایید.
- ۳- از مصرف مواد غذایی زیر بدلیل داشتن نمک خود داری نمایید:  
خیار شور، ترشی شور، غذاهای نمک سود، غذاهای دودی، رب و سس گوجه فرنگی، غذاهای آماده، غذاهای کنسرو شده، چیپس، پفک، انواع مغزهای شور، سوسیس و کالباس، زیتون پرورده، دوغ های موجود در بازار، و به طور کلی هر غذای آماده ای که در تهیه آن نمک بکار رفته است.
- ۴- از مصرف روغن ها و چربی های جامد پرهیز نمایید. جهت پخت و پز از روغن های گیاهی مایع استفاده نمایید و بهترین روغن در این زمینه روغن کُز (یا روغن کانولا) می باشد.
- ۵- از مصرف غذاهای سرخ شده در روغن، غذاهای پر چرب، غذاهای آماده از جمله پیتزا پرهیز نمایید. بهتر است غذاها تا حد امکان به صورت بخارپز، آب پز یا کبابی باشد.
- ۶- از مصرف چربی گوشت ها، پوست مرغ، پوست ماهی، لبنیات پر چرب، سس های سفید، کله و پاچه، دل، قلوه، جگر، مغز، زرده تخم مرغ، میگو، کره، خامه، شیرینی های خامه ای و چیپس پرهیز نمایید. در هفته حداکثر یک تا دو عدد تخم مرغ بیشتر مصرف نکنید.
- ۷- به فرزند خود یاد بدهید همراه با غذا از گروه سبزی ها استفاده نماید.
- ۸- مصرف میان وعده ها الزامی می باشد. مصرف میوه در میان وعده ها توصیه می گردد.

- باید توجه داشت مصرف مایعات در این بیماران محدودیتی ندارد و بر مبنای احساس تشنگی می باشد.

- لازم به ذکر است چون در این بیماران احتمال هیپرکلسترولمی و هیپرتری گلیسریدمی وجود دارد لذا بخشی از توصیه های ذکر شده جهت جلوگیری از بروز این موارد می باشد.

- باید توجه داشت که در مورد این بیماران که لاغر هستند می توانیم توصیه های مربوط به تمرکز در هنگام غذاخوردن را نیز بیان نماییم چراکه مصرف داروهای گلوکوکورتیکوئیدی در این بیماران می تواند سبب افزایش اشتها و در نتیجه عادت نادرست تند غذاخوردن شود.



\*\* مکمل های زیر در صورت عدم تجویز پزشک باید برای این بیماران تجویز گردد:

### – مکمل کلسیم بطور روزانه حداقل به میزان DRI مورد نیاز برای سن

با توجه به اینکه در رژیم غذایی این کودکان به میزان کافی از گروه شیر وجود نخواهد داشت لذا لازم است روزانه مکمل کلسیم حداقل به میزان DRI مورد نیاز برای سن که در مورد این کودک ۴ ساله معادل با ۱۰۰۰ میلی گرم در روز می باشد تجویز شود. باید توجه داشت در مورد بیماران مبتلا به سندرم نفروتیک مکمل کلسیم نباید همراه با وعده های غذایی مصرف شود چراکه نیازی به کاهش جذب فسفر در این بیماران نیست و می تواند در فاصله دو وعده غذایی بکار رود.

### – حداقل یک قاشق مرباخوری شربت B-complex بطور روزانه

– یک قرص ۱۰۰ میلی گرمی ویتامین E بصورت یک روز در میان (یا بعبارت دیگر روزانه ۵۰ میلی گرم ویتامین E)

– در این کودک چون میزان دریافت از گروه لبنیات و گروه گوشت کم می باشد. لذا جهت رشد کافی لازم است مکمل روی نیز در حد DRI دریافت نماید که در مورد این کودک برابر با ۵ میلی گرم در روز است که معادل با یک قاشق مرباخوری شربت سولفات روی می شود.

### – در صورت صلاحدید ممکن است پزشک ویتامین D نیز تجویز نماید.

دو نکته بسیار مهمی که در رژیم نویسی بیماران مبتلا به سندرم نفروتیک همواره باید به آن توجه داشته باشیم عبارتند از:

۱- در بیماران مبتلا به سندرم نفروتیک در صورتیکه بدلیل استفاده از گلوکوکورتیکوئیدها و داروی سیکلوسپورین غلظت گلوکز سرم آنها از حد نرمال بالاتر رود لازم است همانند بیماران دیابتی مسئله توزیع کربوهیدرات ها را در هنگام رژیم نویسی رعایت نماییم.

۲- اگر در بیماران مبتلا به سندرم نفروتیک غلظت کراتینین سرم از حد نرمال بالاتر رفته باشد در این حالت این بیماران مبتلا به نارسایی کلیه شده اند و نحوه تنظیم رژیم غذایی و کلیه توصیه ها برای آنها همانند بیماران در مرحله پیش از دیالیز می باشد و تنها در این بیماران میزان پروتئین دفعی از طریق ادرار به میزان کل پروتئین محاسبه شده اضافه می گردد. لازم به ذکر است که در این حالت در جدول رژیم نویسی حتماً ستون های پتاسیم و فسفر باید تکمیل گردند.

## لازم به ذکر است در صورتیکه کودکان یا نوجوانان مبتلا به سندرم نفروتیک کوتاه قد باشند محاسبات لازم برای تنظیم رژیم های غذایی آنها مطابق با معیارهای زیر انجام می شود:

۱- کودکان یا نوجوانان مبتلا به سندرم نفروتیک با BMI نرمال و قد کوتاه

- محاسبه انرژی بر مبنای وزن فعلی

- محاسبه پروتئین بر مبنای وزن ایده ال

۲- کودکان یا نوجوانان مبتلا به سندرم نفروتیک همراه با چاقی و کوتاه قدی

- محاسبه انرژی بر مبنای وزن فعلی

- محاسبه پروتئین بر مبنای وزن ایده ال تطبیق یافته (AIBW)

۳- کودکان یا نوجوانان مبتلا به سندرم نفروتیک همراه با لاغری و کوتاه قدی

- محاسبه انرژی بر مبنای وزن ایده ال

- محاسبه پروتئین بر مبنای وزن ایده ال

باید توجه داشت میزان پروتئین دریافتی به ازای هر کیلو گرم وزن بدن در کودکان و نوجوانان کوتاه قد مبتلا به سندرم نفروتیک مشابه با کودکان و نوجوانان مبتلا به سندرم نفروتیک با قد نرمال می باشد. البته همانطور که قبلاً بیان شد با کنترل دفع پروتئین از طریق ادرار می توانیم بتدریج و با احتیاط و بر مبنای نحوه رشد کودک و نوجوان میزان پروتئین دریافتی را افزایش دهیم.

**مثال ۳۴ :** ج. ض. پسر ۷ ساله ای است که به دلیل نارسایی مزمن کلیه، سه روز قبل تحت عمل جراحی پیوند کلیه قرار گرفته است و کلیه مورد نیاز خود را از یک فرد زنده دریافت نموده است. در حال حاضر تغذیه بیمار از راه دهان صورت می گیرد و حال عمومی بیمار خوب می باشد. وزن فعلی این کودک ۲۱/۵ کیلوگرم و قد او ۱۲۰ سانتی متر می باشد. پزشک جهت تنظیم رژیم غذایی این کودک را که وزن و قد او در حد قابل قبول است و فاقد فشار خون می باشد را به شما ارجاع داده است. رژیم غذایی جهت فاز حاد پیوند کلیه برای این کودک تنظیم نمایید.

**پاسخ :** جهت تنظیم رژیم غذایی برای بیمار فوق الذکر ابتدا BMI بیمار را محاسبه می نمایم.

$$BMI = \frac{21.5}{(1.20)^2} \approx 15$$

BMI این کودک ۱۵ می باشد و مطابق با نمودار پرستتایل ها، BMI برای سن او میان صدک ۲۵ و ۵۰ قرار دارد لذا BMI و وزن این کودک در حد قابل قبول می باشد. همچنین شاخص قد برای سن این کودک نیز میان صدک ۲۵ و ۵۰ قرار دارد لذا قد او نیز در حد قابل قبول می باشد. جهت محاسبه انرژی مورد نیاز در فاز حاد پیوند کلیه برای این کودک پسر ۷ ساله، ابتدا انرژی مورد نیاز برای متابولیسم پایه را به روش زیر محاسبه می کنیم:

$$\text{انرژی متابولیسم پایه} = 414/9 + (130/3 \times m) + (19/6 \times \text{kg})$$

$$\text{انرژی متابولیسم پایه} = (19/6 \times 21.5) + (130/3 \times 1.2) + 414/9$$

$$\text{انرژی متابولیسم پایه} = 992/5 \text{ kcal}$$

سپس با استفاده از فرمول زیر کل انرژی مورد نیاز را محاسبه می نمایم:

$$\text{ضریب فعالیت بدنی} \times \text{ضریب استرس} \times \text{انرژی متابولیسم پایه} = \text{کل انرژی مورد نیاز روزانه}$$

ضریب استرس در جراحی پیوند کلیه که یک جراحی بزرگ است برابر با  $1/3 - 1/2$  می باشد.

ضرایب فعالیت در حالات مختلف به شرح زیر می باشد:

بیماران بستری  $1/2$  (که در روی تخت بیمارستان در حال استراحت هستند)

بیماران سرپایی  $1/3$

$$\text{کل انرژی مورد نیاز روزانه} = 992/5 \times 1/2 \times 1/2 = 1429 \text{ kcal}$$

لازم به ذکر است که چون این بیمار یک جراحی بزرگ داشته لذا ضریب استرس را معادل  $1/2 - 1/3$  می توانیم در نظر بگیریم که در اینجا معادل با  $1/2$  در نظر گرفته شده است. همچنین چون بیمار در بیمارستان بستری است ضریب فعالیت بدنی را نیز معادل با  $1/2$  در نظر می گیریم. البته وقتی که بیمار از بیمارستان مرخص می شود ضریب فعالیت بدنی  $1/3$  در نظر گرفته می شود.

بعد از محاسبه کل انرژی مورد نیاز، حال میزان پروتئین، کربوهیدرات و چربی مورد نیاز فرد به شرح زیر محاسبه می شود:

در مورد کودکان  $10 - 4$  ساله نیاز به پروتئین در فاز حاد پیوند معادل با  $3 - 2$  گرم به ازای هر کیلوگرم وزن بدن می باشد که در اینجا معادل با  $2/5$  گرم به ازای هر کیلوگرم وزن بدن در نظر گرفته شد.

$$\text{کل پروتئین مورد نیاز: } 21/5 \times 2/5 = 54 \text{ gr}$$

$$\text{پروتئین HBV: } 54 \times 0/50 = 27 \text{ gr}$$

$$\text{کالری حاصله از پروتئین: } 15\% = [(54 \times 4) \div 1429] \times 100$$

میزان کالری حاصله از کربوهیدراتها  $55\%$  در نظر گرفته می شود بنابراین کل کربوهیدرات رژیم غذایی برابر با  $196$  گرم می شود.

$$1429 \times 55\% = 786 \div 4 = 196 \text{ gr}$$

با توجه به اینکه  $15\%$  کالری رژیم غذایی از پروتئین و  $55\%$  آن از کربوهیدرات تأمین می گردد لذا میزان کالری حاصله از چربیها  $30\%$  در نظر گرفته می شود و بنابراین کل چربی رژیم برابر با  $48$  گرم می گردد.

$$1429 \times 30\% = 429 \div 9 = 48 \text{ gr}$$

میزان مجاز سدیم دریافتی: در این کودک میزان مجاز سدیم حدود ۲۰۰۰ میلی گرم در روز می باشد.

میزان مجاز پتاسیم دریافتی: بدون محدودیت

میزان مجاز فسفر دریافتی: بدون محدودیت

میزان مجاز مایعات دریافتی: میزان مجاز مایعات دریافتی در کودکان و نوجوانان در فاز حاد پیوند مطابق

با فرمول زیر محاسبه می گردد:

حجم مجاز مایعات دریافتی روزانه = حجم مایعات دفع شده در اثر تبخیر نامحسوس + حجم ادرار دفع شده

لازم به ذکر است که حجم مایعات دفع شده در اثر تبخیر نامحسوس در کودکان و نوجوانان معادل با

۲۰ mL/kg/d می باشد.

**\*\*باید توجه داشت بطور کلی نحوه رژیم نویسی در بیماران مرحله حاد پیوند کلیه مشابه با**

**رژیم نویسی در مورد بیماران همویالیزی می باشد و برای تعیین مقدار هر یک از گروه های**

**غذایی، ترتیب نوشتن گروه های غذایی در رژیم نویسی به صورت زیر می باشد:**

۱- گروه شیر ۲- گروه سبزی ۳- گروه میوه ۴- گروه مواد غذایی پرکالری

۵- گروه مواد نشاسته ای (نان و غلات) ۶- گروه گوشت ها ۷- گروه چربی ها

اگر بخواهیم در رژیم غذایی این بیماران از گروه منابع پروتئینی دیگر (حبوبات و مغزها) نیز قرار دهیم باید در

هنگام رژیم نویسی این گروه را بعد از گروه مواد غذایی پرکالری بگذاریم.

میزان دریافت فرد از هر یک از گروه های غذایی را مطابق با جدول رژیم نویسی تعیین می نماییم:

### جدول رژیم نویسی برای تبدیل مواد مغذی انرژی زا به گروه های غذایی

P (mg)	K (mg)	Na (mg)	Fat (gr)	Pro(gr)		CHO (gr)	تعداد واحد	گروه غذایی
				LBV	HBV			
		۱۶۰	۱۰	—	۸	۱۶	۲	گروه شیر
		$4 \times 15 = 60$	—	۳	—	۱۵	۳	گروه سبزی
		—	—	۱/۵	—	۴۵	۳	گروه میوه
		۳۰	—	—	—	۳۰	۲	گروه مواد غذایی پر کالری
		۴۸۰	۶	۱۲	—	$196 - 106 = 90$ $90 \div 15 = 6$	۶	گروه مواد نشاسته‌ای (نان و غلات)
		$4/5 \times 25 = 112/5$	$4/5 \times 1 = 4/5$	$54 - 24/5 = 29/5 + 7 = 4/5$		—	۴/۵	گروه گوشت
		۳۰۲/۵	$48 - 20/5 = 27/5$ $27/5 \div 5 = 5/5$	—	—	—	۵/۵	گروه چربی
		۱۱۴۵						

رژیم فوق الذکر حاوی ۱۱۴۵ میلی گرم سدیم است و به این ترتیب اگر رژیم غذایی این بیمار بر مبنای ۲۰۰۰ میلی گرم سدیم در روز تنظیم شود این بیمار می‌تواند ۸۵۵ میلی گرم سدیم دیگر ( $2000 - 1145 = 855 \text{ mg}$ ) نیز به صورت نمک دریافت نماید که این میزان سدیم معادل با  $2/2$  گرم نمک ( $2/2 = 855 / 0.855 \times 2/55 = 2/55$ ) یا تقریباً یک قاشق چای خوری سرخالی نمک می‌شود که می‌توانیم روزانه به رژیم غذایی بیمار اضافه نماییم.

## رژیم غذایی

### صبحانه

گروه نان و غلات	۱/۵ واحد	گروه میوه	۱ واحد
پنیر	نصف قوطی کبریت	یک استکان چای + ۲ حبه قند	
مربا یا عسل	یک قاشق غذاخوری		
یک استکان چای + ۲ حبه قند			

### میان وعده صبح

گروه میوه	۱ واحد	گروه نان و غلات	۱/۵ واحد
گروه نان و غلات	۱ واحد	گروه گوشت	۲ واحد
شیر	نصف لیوان	گروه سبزی	۱/۵ واحد
		روغن مایع در حد متعادل باشد.	

### ناهار

گروه نان و غلات	۲ واحد	گروه میوه	۱ واحد
گروه گوشت	۲ واحد	یک استکان چای + ۱ حبه قند	
گروه سبزی	۱/۵ واحد	شیر	نصف لیوان
روغن مایع در حد متعادل باشد.			

لازم به ذکر است که چون در این بیماران، هیپرفسفاتمی وجود ندارد لذا در فهرست جانشینی گروه گوشت، هر ۳۰ گرم پنیر معمولی معادل با یک واحد از گروه گوشت است و این امر باید در گروه گوشت فهرست جانشینی کلیوی که به این بیماران داده می شود ذکر گردد. در صورتیکه بیمار بخواهد از گروه حبوبات مصرف نماید لازم نیست همانند بیماران پیش از دیالیز و یا بیماران دیالیزی، گروه حبوبات را جداگانه در جدول رژیم نویسی در نظر بگیریم، بلکه هر نصف لیوان حبوبات پخته را به بیماران می گوئیم معادل با یک واحد از گروه گوشت و یک واحد از گروه نان و غلات در نظر بگیرند. همچنین چون در فهرست جانشینی بیماران کلیوی سیب زمینی در گروه سبزی قرار دارد لذا بهتر است به بیماران توصیه نماییم که گروه سبزی را متنوع مصرف نمایند و سیب زمینی را در حد متعادل مصرف کنند. در این بیماران چون مشکل هیپرکالمی وجود ندارد لذا در انتخاب میوه ها و سبزی ها، میزان پتاسیم موجود در آنها مهم نمی باشد و تنها در صورتیکه پتاسیم خون به هر دلیل بالاتر از محدوده نرمال رود آنگاه باید میزان پتاسیم سبزی ها و میوه ها را مورد توجه قرار دهیم. از سوی دیگر میزان طالبی، خربزه و گرمک در فهرست جانشینی داده شده به این بیماران همانند فهرست جانشینی بیماران دیابتی (لیست جانشینی در مورد رژیم های غیر کلیوی) یک لیوان می شود چراکه در مورد آنها پتاسیم دیگر مهم نمی باشد.

## بیمار گرامی نکات زیر را رعایت نمایید:

- ۱- رژیم غذایی باید کم نمک باشد و در طول روز حداکثر مجاز به مصرف یک قاشق چای خوری سرخالی نمک هستید.
- ۲- غذاها را کاملاً بجوید و به آهستگی میل نمایید.
- ۳- از مصرف غذا در هنگام تماشای تلویزیون پرهیز نمایید، چراکه این امر سبب عدم تمرکز در هنگام غذا خوردن و در نتیجه مصرف بیش از حد مواد غذایی می گردد.
- ۴- از مصرف زیاد قند، شکر، شربت، نوشابه، آب میوه های صنعتی، عسل، مربا، آب نبات، شکلات، شیرینی ها، بستنی ها و سایر مواد غذایی حاوی شکر پرهیز نمایید. مصرف این مواد غذایی فقط در حدی باشد که در رژیم غذایی شما گنجانده شده است.
- ۵- روغن مصرفی حتماً از نوع روغن مایع و به ویژه روغن کُزا باشد.
- ۶- از سرخ کردن غذاها در روغن و مصرف غذاهای سرخ شده تا حد ممکن خود داری فرمایید.
- ۷- مایعات کافی مصرف نمایید.

- باید توجه داشت در مورد بیماری که تحت عمل پیوند کلیه قرار گرفته اند و در حال حاضر از بیمارستان مرخص شده اند نیازی به بیان حجم مایعات دریافتی نمی باشد و این بیماران می توانند بر مبنای احساس تشنگی، میزان کافی مایعات مصرف نمایند.

- لازم به ذکر است چون به این بیماران گلوکوکورتیکوئیدها در دوز بالا تجویز می شوند این امر باعث افزایش اشتها و چاقی بیماران تحت پیوند کلیه می گردد، لذا به همین علت توصیه های ۲، ۳ و ۶ برای جلوگیری از افزایش مصرف مواد غذایی و کالری دریافتی صورت گرفته است. از سوی دیگر چون گلوکوکورتیکوئیدها باعث عدم تحمل نسبت به گلوکز و بالا رفتن گلوکز خون می شوند لذا توصیه ۴ به این دلیل صورت گرفته است. همچنین در صورتیکه به دلیل مصرف گلوکوکورتیکوئیدها گلوکز ناشتای سرم در این بیماران از  $125 \text{ mg/dL}$  بیشتر شود لازم است در رژیم غذایی این بیماران همانند بیماران دیابتی توزیع کربوهیدرات صورت گیرد. در صورت بروز هیپرکلسترولمی و هیپرتری گلیسریدمی در این بیماران لازم است توصیه های لازم در جهت کنترل این موارد نیز صورت گیرد.



\*\* مکمل های زیر در صورت عدم تجویز پزشک باید برای این بیماران تجویز گردد:

### - مکمل کلسیم بطوریکه میزان DRI مورد نیاز برای سن تأمین گردد.

چون این بیماران از گلوکوکورتیکوئیدها در دوز بالا استفاده می نمایند لذا ممکن است پزشکان برای آنها مقدار بیشتری لبنیات (برای مثال ۳ تا ۴ لیوان از گروه شیر) تجویز نمایند تا از پوکی استخوان ناشی از مصرف بالای گلوکوکورتیکوئیدها در این بیماران جلوگیری نمایند، اما این امر در صورتیکه بیش از نیاز کالری روزانه بیمار باشد می تواند باعث چاقی گردد. در این موارد بعد از تنظیم رژیم غذایی اگر از گروه لبنیات به میزان کافی گنجانده نشده باشد می توانیم کمبود دریافت کلسیم را با تجویز مکمل کلسیم به میزان لازم جبران نماییم. در این بیماران مکمل کلسیم باید در فاصله دو وعده غذایی مصرف شود، چراکه نیازی به مصرف آن همراه با وعده های غذایی جهت جلوگیری از جذب فسفر نمی باشد.

با توجه به اینکه در رژیم غذایی کودک فوق الذکر به میزان کافی از گروه شیر وجود ندارد لذا لازم است روزانه مکمل کلسیم حداقل به میزان تأمین کننده DRI مورد نیاز برای سن این کودک ۷ ساله که معادل با ۸۰۰ میلی گرم در روز است تجویز شود. باید توجه به اینکه این کودک روزانه دو واحد از گروه شیر در لیست جانشینی کلیه (که برابر با دو نصف لیوان شیراست) دریافت می کنند و هر لیوان شیر دارای حدود ۳۰۰ میلی گرم کلسیم می باشد لذا لازم است مکمل کلسیم به میزان ۵۰۰ میلی گرم در روز برای این کودک تجویز شود تا DRI کلسیم برای این کودک ۷ ساله که معادل با ۸۰۰ میلی گرم در روز است تأمین گردد.

### - تجویز روزانه یک قاشق مرباخوری شربت B-complex

با توجه به اینکه در رژیم غذایی کودک فوق الذکر به میزان کافی از گروه شیر وجود ندارد لذا لازم است جهت تأمین ویتامین B2 روزانه حدود یک قاشق مرباخوری شربت B-complex تجویز گردد.

- در این کودک چون میزان دریافت از گروه لبنیات کم می باشد. لذا جهت رشد کافی لازم است مکمل روی نیز در حد DRI دریافت نماید که در مورد این کودک برابر با ۵ میلی گرم در روز است که معادل با یک قاشق مرباخوری شربت سولفات روی می شود.

### - در صورت صلاحدید ممکن است پزشک ویتامین D نیز تجویز نماید.

- لازم به ذکر است در برخی از بیمارانی که تحت پیوند کلیه قرار گرفته اند ممکن است در فاز حاد پیوند غلظت کراتینین سرم بالاتر از محدوده طبیعی باشد که بتدریج این امر اصلاح می شود و نیازی به ایجاد تغییر در رژیم غذایی نیست.

**مثال ۳۵ :** ن. ت. پسر ۷ ساله ای است که به دلیل نارسایی مزمن کلیه، سه روز قبل تحت عمل جراحی پیوند کلیه قرار گرفته است و کلیه مورد نیاز خود را از یک فرد زنده دریافت نموده است. در حال حاضر تغذیه بیمار از راه دهان صورت می گیرد و حال عمومی بیمار خوب می باشد. وزن فعلی این کودک ۳۰ کیلوگرم و قد او ۱۲۰ سانتی متر می باشد. پزشک جهت تنظیم رژیم غذایی این کودک چاق را که قد او در حد قابل قبول است و فاقد فشار خون می باشد را به شما ارجاع داده است. رژیم غذایی جهت فاز حاد پیوند کلیه برای این کودک تنظیم نمایید.

**پاسخ :** جهت تنظیم رژیم غذایی برای بیمار فوق الذکر ابتدا BMI بیمار را محاسبه می نمایم.

$$BMI = \frac{30}{(1/20)^2} \approx 21$$

BMI این کودک ۲۱ می باشد و مطابق با نمودار پرستتایل ها، BMI برای سن او بالای صدک ۹۵ قرار دارد لذا این کودک چاق می باشد، اما شاخص قد برای سن این کودک میان صدک ۲۵ و ۵۰ قرار دارد و لذا قد او در حد قابل قبول است.

باید توجه داشت در کودکان و نوجوانان دارای اضافه وزن یا چاقی که در فاز حاد پیوند کلیه هستند جهت محاسبه انرژی و پروتئین مورد نیاز ابتدا وزن حاصل از صدک پنجاهم BMI برای سن که وزن ایده ال در کودکان و نوجوانان می باشد تعیین می گردد:

صدک پنجاهم BMI برای سن در مورد این پسر ۷ ساله معادل با ۱۵/۴ می باشد لذا با داشتن قد این کودک که معادل ۱۲۰ سانتی متر است به صورت زیر وزن ایده ال او را بدست می آوریم:

$$15/4 = \frac{\text{وزن ایده ال}}{(1/20)^2} \longrightarrow \text{وزن ایده ال} = 15/4 \times (1/20)^2 = 22$$

چون این کودک بر مبنای شاخص BMI، چاق می باشد لذا محاسبه انرژی و پروتئین بر مبنای وزن ایده ال تطبیق یافته Adjusted Ideal Body Weight (AIBW) مطابق با فرمول زیر صورت می گیرد.

جهت محاسبه انرژی مورد نیاز در فاز حاد پیوند کلیه برای این کودک پسر ۷ ساله، ابتدا انرژی مورد نیاز برای متابولیسم پایه را بر مبنای AIBW به روش زیر محاسبه می کنیم:

$$AIBW = [(وزن ایده ال - وزن فعلی) \times 0.25] + وزن ایده ال$$

$$AIBW = 22 + [(30 - 22) \times 0.25] = 24$$

$$\text{انرژی متابولیسم پایه} = 414/9 + (\text{قد (m)} \times 130/3) + (\text{وزن (kg)} \times 19/6)$$

$$\text{انرژی متابولیسم پایه} = 414/9 + (130/3 \times 1/2) + (19/6 \times 24)$$

$$\text{انرژی متابولیسم پایه} = 1041 \text{ kcal}$$

سپس با استفاده از فرمول زیر کل انرژی مورد نیاز را محاسبه می نماییم:

$$\text{ضریب فعالیت بدنی} \times \text{ضریب استرس} \times \text{انرژی متابولیسم پایه} = \text{کل انرژی مورد نیاز روزانه}$$

ضریب استرس در جراحی پیوند کلیه که یک جراحی بزرگ است برابر با  $1/3 - 1/2$  می باشد.

ضریب فعالیت در بیماران بستری برابر با  $1/2$  می باشد.

$$\text{کل انرژی مورد نیاز روزانه} = 1041 \times 1/2 \times 1/2 = 1499 \text{ kcal}$$

لازم به ذکر است که چون این بیمار یک جراحی بزرگ داشته لذا ضریب استرس را معادل با  $1/2 - 1/3$  می توانیم در نظر بگیریم که در اینجا معادل با  $1/2$  در نظر گرفته شده است. همچنین چون بیمار در بیمارستان بستری است ضریب فعالیت بدنی را نیز معادل با  $1/2$  در نظر می گیریم. البته وقتیکه بیمار از بیمارستان مرخص می شود ضریب فعالیت بدنی  $1/3$  در نظر گرفته می شود.

بعد از محاسبه کل انرژی مورد نیاز، حال میزان پروتئین، کربوهیدرات و چربی مورد نیاز فرد به شرح زیر محاسبه می شود:

در مورد کودکان ۱۰-۴ ساله نیاز به پروتئین در فاز حاد پیوند معادل با ۳-۲ گرم به ازای هر کیلوگرم وزن بدن می باشد که در اینجا معادل با ۲/۵ گرم به ازای هر کیلوگرم وزن بدن در نظر گرفته شد. چون این کودک چاق است محاسبه پروتئین بر مبنای AIBW صورت می گیرد:

$$\text{کل پروتئین مورد نیاز: } 24 \times 2/5 = 60 \text{ gr}$$

$$\text{پروتئین HBV: } 60 \times 0/50 = 30 \text{ gr}$$

$$\text{کالری حاصله از پروتئین: } 16\% = [(60 \times 4) \div 1499] \times 100$$

میزان کالری حاصله از کربوهیدراتها ۵۴٪ در نظر گرفته می شود بنابراین کل کربوهیدرات رژیم غذایی برابر با ۲۰۲ گرم می شود.

$$1499 \times 54\% = 809 \div 4 = 202 \text{ gr}$$

با توجه به اینکه ۱۶٪ کالری رژیم غذایی از پروتئین و ۵۴٪ آن از کربوهیدرات تأمین می گردد لذا میزان کالری حاصله از چربیها ۳۰٪ در نظر گرفته می شود و بنابراین کل چربی رژیم برابر با ۵۰ گرم می گردد.

$$1499 \times 30\% = 450 \div 9 = 50 \text{ gr}$$

**میزان مجاز سدیم دریافتی:** در این کودک میزان مجاز سدیم حدود ۲۰۰۰ میلی گرم در روز می باشد.

**میزان مجاز پتاسیم دریافتی:** بدون محدودیت

**میزان مجاز فسفر دریافتی:** بدون محدودیت

**میزان مجاز مایعات دریافتی:** میزان مجاز مایعات دریافتی در کودکان و نوجوانان در فاز حاد پیوند مطابق

با فرمول زیر محاسبه می گردد:

حجم مجاز مایعات دریافتی روزانه = حجم مایعات دفع شده در اثر تبخیر نامحسوس + حجم ادرار دفع شده

لازم به ذکر است که حجم مایعات دفع شده در اثر تبخیر نامحسوس در کودکان و نوجوانان معادل با

۲۰ mL/kg/d می باشد.

**\*\*باید توجه داشت بطور کلی نحوه رژیم نویسی در بیماران مرحله حاد پیوند کلیه مشابه با رژیم نویسی در مورد بیماران همویالیزی می باشد و برای تعیین مقدار هر یک از گروه های غذایی، ترتیب نوشتن گروه های غذایی در رژیم نویسی به صورت زیر می باشد:**

۱- گروه شیر ۲- گروه سبزی ۳- گروه میوه ۴- گروه مواد غذایی پرکالری

۵- گروه مواد نشاسته ای (نان و غلات) ۶- گروه گوشت ها ۷- گروه چربی ها

اگر بخواهیم در رژیم غذایی این بیماران از گروه منابع پروتئینی دیگر (حبوبات و مغزها) نیز قرار دهیم باید در هنگام رژیم نویسی این گروه را بعد از گروه مواد غذایی پرکالری بگذاریم.

میزان دریافت فرد از هر یک از گروه های غذایی را مطابق با جدول رژیم نویسی تعیین می نمایم:

### جدول رژیم نویسی برای تبدیل مواد مغذی انرژی زا به گروه های غذایی

P (mg)	K (mg)	Na (mg)	Fat (gr)	Pro(gr)		CHO (gr)	تعداد واحد	گروه غذایی
				LBV	HBV			
		۱۶۰	۱۰	—	۸	۱۶	۲	گروه شیر
		$4 \times 15 = 60$	—	۳	—	۱۵	۳	گروه سبزی
		—	—	۱/۵	—	۴۵	۳	گروه میوه
		۳۰	—	—	—	۳۰	۲	گروه مواد غذایی پر کالری
		۵۲۰	۶/۵	۱۳	—	$202 - 106 = 96$ $96 \div 15 = 6/5$	۶/۵	گروه مواد نشاسته‌ای (نان و غلات)
		$5 \times 25 = 125$	$5 \times 1 = 5$	$60 - 25/5 = 34/5 \div 7 = 5$		—	۵	گروه گوشت
		۳۳۰	$50 - 21/5 = 28/5$ $28/5 \div 5 = 6$	—	—	—	۶	گروه چربی
		۱۲۲۵						

رژیم فوق الذکر حاوی ۱۲۲۵ میلی گرم سدیم است و به این ترتیب اگر رژیم غذایی این بیمار بر مبنای ۲۰۰۰ میلی گرم سدیم در روز تنظیم شود این بیمار می‌تواند ۷۷۵ میلی گرم سدیم دیگر ( $2000 - 1225 = 775 \text{ mg}$ ) نیز به صورت نمک دریافت نماید که این میزان سدیم معادل با ۲ گرم نمک ( $2 = 775 \times 0/55$ ) یا تقریباً یک قاشق چای خوری سرخالی نمک می‌شود که می‌توانیم روزانه به رژیم غذایی بیمار اضافه نمایم.

## رژیم غذایی

### صبحانه

گروه نان و غلات	۱/۵ واحد	گروه میوه	۱ واحد
پنیر	نصف قوطی کبریت	یک استکان چای + ۲ حبه قند	
مربا یا عسل	یک قاشق غذاخوری		
یک استکان چای + ۲ حبه قند			

### میان وعده صبح

گروه میوه	۱ واحد	گروه نان و غلات	۲ واحد
گروه نان و غلات	۱ واحد	گروه گوشت	۲ واحد
شیر	نصف لیوان	گروه سبزی	۱/۵ واحد
		روغن مایع در حد متعادل باشد.	

### ناهار

گروه نان و غلات	۲ واحد	گروه میوه	۱ واحد
گروه گوشت	۲/۵ واحد	یک استکان چای + ۱ حبه قند	
گروه سبزی	۱/۵ واحد	شیر	نصف لیوان
روغن مایع در حد متعادل باشد.			

لازم به ذکر است که چون در این بیماران، هیپرفسفاتمی وجود ندارد لذا در فهرست جانشینی گروه گوشت، هر ۳۰ گرم پنیر معمولی معادل با یک واحد از گروه گوشت است و این امر باید در گروه گوشت فهرست جانشینی کلیوی که به این بیماران داده می شود ذکر گردد. در صورتیکه بیمار بخواهد از گروه حبوبات مصرف نماید لازم نیست همانند بیماران پیش از دیالیز و یا بیماران دیالیزی، گروه حبوبات را جداگانه در جدول رژیم نویسی در نظر بگیریم، بلکه هر نصف لیوان حبوبات پخته را به بیماران می گوئیم معادل با یک واحد از گروه گوشت و یک واحد از گروه نان و غلات در نظر بگیرند. همچنین چون در فهرست جانشینی بیماران کلیوی سیب زمینی در گروه سبزی قرار دارد لذا بهتر است به بیماران توصیه نماییم که گروه سبزی را متنوع مصرف نمایند و سیب زمینی را در حد متعادل مصرف کنند. در این بیماران چون مشکل هیپرکالمی وجود ندارد لذا در انتخاب میوه ها و سبزی ها، میزان پتاسیم موجود در آنها مهم نمی باشد و تنها در صورتیکه پتاسیم خون به هر دلیل بالاتر از محدوده نرمال رود آنگاه باید میزان پتاسیم سبزی ها و میوه ها را مورد توجه قرار دهیم. از سوی دیگر میزان طالبی، خربزه و گرمک در فهرست جانشینی داده شده به این بیماران همانند فهرست جانشینی بیماران دیابتی (لیست جانشینی در مورد رژیم های غیر کلیوی) یک لیوان می شود چراکه در مورد آنها پتاسیم دیگر مهم نمی باشد.

## بیمار گرامی نکات زیر را رعایت نمایید:

- ۱- رژیم غذایی باید کم نمک باشد و در طول روز حداکثر مجاز به مصرف یک قاشق چای خوری سرخالی نمک هستید.
- ۲- غذاها را کاملاً بجوید و به آهستگی میل نمایید.
- ۳- از مصرف غذا در هنگام تماشای تلویزیون پرهیز نمایید، چراکه این امر سبب عدم تمرکز در هنگام غذا خوردن و در نتیجه مصرف بیش از حد مواد غذایی می گردد.
- ۴- از مصرف زیاد قند، شکر، شربت، نوشابه، آب میوه های صنعتی، عسل، مربا، آب نبات، شکلات، شیرینی ها، بستنی ها و سایر مواد غذایی حاوی شکر پرهیز نمایید. مصرف این مواد غذایی فقط در حدی باشد که در رژیم غذایی شما گنجانده شده است.
- ۵- روغن مصرفی حتماً از نوع روغن مایع و به ویژه روغن کُزا باشد.
- ۶- از سرخ کردن غذاها در روغن و مصرف غذاهای سرخ شده تا حد ممکن خود داری فرمایید.
- ۷- مایعات کافی مصرف نمایید.

- باید توجه داشت در مورد بیماری که تحت عمل پیوند کلیه قرار گرفته اند و در حال حاضر از بیمارستان مرخص شده اند نیازی به بیان حجم مایعات دریافتی نمی باشد و این بیماران می توانند بر مبنای احساس تشنگی، میزان کافی مایعات مصرف نمایند.

- لازم به ذکر است چون به این بیماران گلوکوکورتیکوئیدها در دوز بالا تجویز می شوند این امر باعث افزایش اشتها و چاقی بیماران تحت پیوند کلیه می گردد، لذا به همین علت توصیه های ۲، ۳ و ۶ برای جلوگیری از افزایش مصرف مواد غذایی و کالری دریافتی صورت گرفته است. از سوی دیگر چون گلوکوکورتیکوئیدها باعث عدم تحمل نسبت به گلوکز و بالا رفتن گلوکز خون می شوند لذا توصیه ۴ به این دلیل صورت گرفته است. همچنین در صورتیکه به دلیل مصرف گلوکوکورتیکوئیدها گلوکز ناشتای سرم در این بیماران از  $125 \text{ mg/dL}$  بیشتر شود لازم است در رژیم غذایی این بیماران همانند بیماران دیابتی توزیع کربوهیدرات صورت گیرد. در صورت بروز هیپرکلسترولمی و هیپرتری گلیسریدمی در این بیماران لازم است توصیه های لازم در جهت کنترل این موارد نیز صورت گیرد.



\*\* مکمل های زیر در صورت عدم تجویز پزشک باید برای این بیماران تجویز گردد:

### - مکمل کلسیم بطوریکه میزان DRI مورد نیاز برای سن تأمین گردد.

چون این بیماران از گلوکوکورتیکوئیدها در دوز بالا استفاده می نمایند لذا ممکن است پزشکان برای آنها مقدار بیشتری لبنیات (برای مثال ۳ تا ۴ لیوان از گروه شیر) تجویز نمایند تا از پوکی استخوان ناشی از مصرف بالای گلوکوکورتیکوئیدها در این بیماران جلوگیری نمایند، اما این امر در صورتیکه بیش از نیاز کالری روزانه بیمار باشد می تواند باعث چاقی گردد. در این موارد بعد از تنظیم رژیم غذایی اگر از گروه لبنیات به میزان کافی گنجانده نشده باشد می توانیم کمبود دریافت کلسیم را با تجویز مکمل کلسیم به میزان لازم جبران نماییم. در این بیماران مکمل کلسیم باید در فاصله دو وعده غذایی مصرف شود، چراکه نیازی به مصرف آن همراه با وعده های غذایی جهت جلوگیری از جذب فسفر نمی باشد.

با توجه به اینکه در رژیم غذایی کودک فوق الذکر به میزان کافی از گروه شیر وجود ندارد لذا لازم است روزانه مکمل کلسیم حداقل به میزان تأمین کننده DRI مورد نیاز برای سن این کودک ۷ ساله که معادل با ۸۰۰ میلی گرم در روز است تجویز شود. باید توجه به اینکه این کودک روزانه دو واحد از گروه شیر در لیست جانشینی کلیه (که برابر با دو نصف لیوان شیراست) دریافت می کنند و هر لیوان شیر دارای حدود ۳۰۰ میلی گرم کلسیم می باشد لذا لازم است مکمل کلسیم به میزان ۵۰۰ میلی گرم در روز برای این کودک تجویز شود تا DRI کلسیم برای این کودک ۷ ساله که معادل با ۸۰۰ میلی گرم در روز است تأمین گردد.

### - تجویز روزانه یک قاشق مرباخوری شربت B-complex

با توجه به اینکه در رژیم غذایی کودک فوق الذکر به میزان کافی از گروه شیر وجود ندارد لذا لازم است جهت تأمین ویتامین B2 روزانه حدود یک قاشق مرباخوری شربت B-complex تجویز گردد.

- در این کودک چون میزان دریافت از گروه لبنیات کم می باشد. لذا جهت رشد کافی لازم است مکمل روی نیز در حد DRI دریافت نماید که در مورد این کودک برابر با ۵ میلی گرم در روز است که معادل با یک قاشق مرباخوری شربت سولفات روی می شود.

### - در صورت صلاحدید ممکن است پزشک ویتامین D نیز تجویز نماید.

- لازم به ذکر است در برخی از بیمارانی که تحت پیوند کلیه قرار گرفته اند ممکن است در فاز حاد پیوند غلظت کراتینین سرم بالاتر از محدوده طبیعی باشد که بتدریج این امر اصلاح می شود و نیازی به ایجاد تغییر در رژیم غذایی نیست.

**مثال ۳۶ :** خ. ث. پسر ۷ ساله ای است که به دلیل نارسایی مزمن کلیه، سه روز قبل تحت عمل جراحی پیوند کلیه قرار گرفته است و کلیه مورد نیاز خود را از یک فرد زنده دریافت نموده است. در حال حاضر تغذیه بیمار از راه دهان صورت می گیرد و حال عمومی بیمار خوب می باشد. وزن فعلی این کودک ۱۹ کیلوگرم و قد او ۱۲۰ سانتی متر می باشد. پزشک جهت تنظیم رژیم غذایی این کودک لاغر را که قد او در حد قابل قبول است و فاقد فشار خون می باشد را به شما ارجاع داده است. رژیم غذایی جهت فاز حاد پیوند کلیه برای این کودک تنظیم نمایید.

**پاسخ :** جهت تنظیم رژیم غذایی برای بیمار فوق الذکر ابتدا BMI بیمار را محاسبه می نماییم.

$$BMI = \frac{19}{(1/20)^2} \approx 13/2$$

BMI این کودک ۱۳/۲ می باشد و مطابق با نمودار پرستتایل ها، BMI برای سن او کمتر از صدک ۳ می باشد، لذا این کودک لاغر می باشد. اما شاخص قد برای سن این کودک میان صدک ۲۵ و ۵۰ قرار دارد لذا قد او در حد قابل قبول است.

باید توجه داشت که در مورد کودکان و نوجوانان لاغر جهت محاسبه انرژی و پروتئین لازم است از وزن ایده ال استفاده نماییم و همانطور که قبلاً بیان گردید وزن حاصل از صدک پنجاهم BMI برای سن بعنوان وزن ایده ال در نظر گرفته می شود.

صدک پنجاهم BMI برای سن در مورد این پسر ۷ ساله معادل با ۱۵/۴ می باشد لذا با داشتن قد این کودک که معادل ۱۲۰ سانتی متر است به صورت زیر وزن ایده ال او را بدست می آوریم:

$$15/4 = \frac{\text{وزن ایده ال}}{(1/20)^2} \longrightarrow \text{وزن ایده ال} = 15/4 \times (1/20)^2 = 22$$

جهت محاسبه انرژی مورد نیاز در فاز حاد پیوند کلیه برای این کودک پسر ۷ ساله، ابتدا انرژی مورد نیاز برای متابولیسم پایه را بر مبنای وزن ایده آل به روش زیر محاسبه می‌کنیم:

$$\text{پایه متابولیسم پایه} = ۴۱۴/۹ + (\text{قد (m)} \times ۱۳۰/۳) + (\text{وزن (kg)} \times ۱۹/۶)$$

$$۴۱۴/۹ + (۱۳۰/۳ \times ۱/۲) + (۱۹/۶ \times ۲۲) = \text{انرژی متابولیسم پایه}$$

$$\text{انرژی متابولیسم پایه} = ۱۰۰۲ \text{ kcal}$$

سپس با استفاده از فرمول زیر کل انرژی مورد نیاز را محاسبه می‌نماییم:

$$\text{ضریب فعالیت بدنی} \times \text{ضریب استرس} \times \text{انرژی متابولیسم پایه} = \text{کل انرژی مورد نیاز روزانه}$$

ضریب استرس در جراحی پیوند کلیه که یک جراحی بزرگ است برابر با  $۱/۳ - ۱/۲$  می‌باشد.

ضریب فعالیت در بیماران بستری  $۱/۲$  می‌باشد.

$$\text{کل انرژی مورد نیاز روزانه} = ۱۰۰۲ \times ۱/۲ \times ۱/۲ = ۱۴۴۳ \text{ kcal}$$

لازم به ذکر است که چون این بیمار یک جراحی بزرگ داشته لذا ضریب استرس را معادل  $۱/۳ - ۱/۲$  می‌توانیم در نظر بگیریم که در اینجا معادل با  $۱/۲$  در نظر گرفته شده است. همچنین چون بیمار در بیمارستان بستری است ضریب فعالیت بدنی را نیز معادل با  $۱/۲$  در نظر می‌گیریم. البته وقتیکه بیمار از بیمارستان مرخص می‌شود ضریب فعالیت بدنی  $۱/۳$  در نظر گرفته می‌شود.

بعد از محاسبه کل انرژی مورد نیاز، حال میزان پروتئین، کربوهیدرات و چربی مورد نیاز فرد به شرح زیر محاسبه می‌شود:

در مورد کودکان ۱۰-۴ ساله نیاز به پروتئین در فاز حاد پیوند معادل با ۳-۲ گرم به ازای هر کیلوگرم وزن بدن می‌باشد که در اینجا معادل با  $۲/۵$  گرم به ازای هر کیلوگرم وزن بدن در نظر گرفته شد. لازم به ذکر است در مورد کودکان و نوجوانان لاغر جهت محاسبه پروتئین از وزن ایده آل استفاده می‌نماییم.

$$\text{کل پروتئین مورد نیاز} : ۲۲ \times ۲/۵ = ۵۵ \text{ gr}$$

$$\text{پروتئین HBV} : ۵۵ \times ۰/۵۰ = ۲۷/۵ \text{ gr}$$

$$\text{کالری حاصله از پروتئین} : ۱۵\% = [(۵۵ \times ۴) \div ۱۴۴۳] \times ۱۰۰$$

میزان کالری حاصله از کربوهیدرات‌ها ۵۵٪ در نظر گرفته می‌شود بنابراین کل کربوهیدرات رژیم غذایی برابر با ۱۹۸ گرم می‌شود.

$$۱۴۴۳ \times ۵۵\% = ۷۹۴ \div ۴ = ۱۹۸ \text{ gr}$$

با توجه به اینکه ۱۵٪ کالری رژیم غذایی از پروتئین و ۵۵٪ آن از کربوهیدرات تأمین می‌گردد لذا میزان کالری حاصله از چربیها ۳۰٪ در نظر گرفته می‌شود و بنابراین کل چربی رژیم برابر با ۴۸ گرم می‌گردد.

$$۱۴۴۳ \times ۰/۳۰ = ۴۳۳ \div ۹ = ۴۸ \text{ gr}$$

**میزان مجاز سدیم دریافتی:** در این کودک میزان مجاز سدیم حدود ۲۰۰۰ میلی گرم در روز می باشد.

**میزان مجاز پتاسیم دریافتی:** بدون محدودیت

**میزان مجاز فسفر دریافتی:** بدون محدودیت

**میزان مجاز مایعات دریافتی:** میزان مجاز مایعات دریافتی در کودکان و نوجوانان در فاز حاد پیوند مطابق با فرمول زیر محاسبه می گردد:

حجم مجاز مایعات دریافتی روزانه = حجم مایعات دفع شده در اثر تبخیر نامحسوس + حجم ادرار دفع شده  
لازم به ذکر است که حجم مایعات دفع شده در اثر تبخیر نامحسوس در کودکان و نوجوانان معادل با ۲۰ mL/kg/d می باشد.

**\*\*باید توجه داشت بطور کلی نحوه رژیم نویسی در بیماران مرحله حاد پیوند کلیه مشابه با رژیم نویسی در مورد بیماران همویالیزی می باشد و برای تعیین مقدار هر یک از گروه های غذایی، ترتیب نوشتن گروه های غذایی در رژیم نویسی به صورت زیر می باشد:**

۱- گروه شیر ۲- گروه سبزی ۳- گروه میوه ۴- گروه مواد غذایی پرکالری

۵- گروه مواد نشاسته ای (نان و غلات) ۶- گروه گوشتها ۷- گروه چربیها

اگر بخواهیم در رژیم غذایی این بیماران از گروه منابع پروتئینی دیگر (حبوبات و مغزها) نیز قرار دهیم باید در هنگام رژیم نویسی این گروه را بعد از گروه مواد غذایی پرکالری بگذاریم.

میزان دریافت فرد از هر یک از گروه های غذایی را مطابق با جدول رژیم نویسی تعیین می نمایم:

### جدول رژیم نویسی برای تبدیل مواد مغذی انرژی زا به گروه های غذایی

P (mg)	K (mg)	Na (mg)	Fat (gr)	Pro(gr)		CHO (gr)	تعداد واحد	گروه غذایی
				LBV	HBV			
		۱۶۰	۱۰	—	۸	۱۶	۲	گروه شیر
		$4 \times 15 = 60$	—	۳	—	۱۵	۳	گروه سبزی
		—	—	۱/۵	—	۴۵	۳	گروه میوه
		۳۰	—	—	—	۳۰	۲	گروه مواد غذایی پر کالری
		۴۸۰	۶	۱۲	—	$198 - 106 = 92$ $92 \div 15 = 6$	۶	گروه مواد نشاسته‌ای (نان و غلات)
		$4/5 \times 25 = 112/5$	$4/5 \times 1 = 4/5$	$55 - 24/5 = 30/5 + 7 = 4/5$		—	۴/۵	گروه گوشت
		۳۰۲/۵	$48 - 20/5 = 27/5$ $27/5 \div 5 = 5/5$	—		—	۵/۵	گروه چربی
		۱۱۴۵						

رژیم فوق الذکر حاوی ۱۱۴۵ میلی گرم سدیم است و به این ترتیب اگر رژیم غذایی این بیمار بر مبنای ۲۰۰۰ میلی گرم سدیم در روز تنظیم شود این بیمار می‌تواند ۸۵۵ میلی گرم سدیم دیگر ( $2000 - 1145 = 855 \text{ mg}$ ) نیز به صورت نمک دریافت نماید که این میزان سدیم معادل با  $2/2$  گرم نمک ( $2/2 = 855 / 1000 \times 2/55$ ) یا تقریباً یک قاشق چای خوری سرخالی نمک می‌شود که می‌توانیم روزانه به رژیم غذایی بیمار اضافه نمایم.

## رژیم غذایی

### صبحانه

گروه نان و غلات	۱/۵ واحد	گروه میوه	۱ واحد
پنیر	نصف قوطی کبریت	یک استکان چای + ۲ حبه قند	
مربا یا عسل	یک قاشق غذاخوری		
یک استکان چای + ۲ حبه قند			

### میان وعده صبح

گروه میوه	۱ واحد	گروه نان و غلات	۱/۵ واحد
گروه نان و غلات	۱ واحد	گروه گوشت	۲ واحد
شیر	نصف لیوان	گروه سبزی	۱/۵ واحد
		روغن مایع در حد متعادل باشد.	

### ناهار

گروه نان و غلات	۲ واحد	گروه میوه	۱ واحد
گروه گوشت	۲ واحد	یک استکان چای + ۱ حبه قند	
گروه سبزی	۱/۵ واحد	شیر	نصف لیوان
روغن مایع در حد متعادل باشد.			

لازم به ذکر است که چون در این بیماران، هیپرفسفاتمی وجود ندارد لذا در فهرست جانشینی گروه گوشت، هر ۳۰ گرم پنیر معمولی معادل با یک واحد از گروه گوشت است و این امر باید در گروه گوشت فهرست جانشینی کلیوی که به این بیماران داده می شود ذکر گردد. در صورتیکه بیمار بخواهد از گروه حبوبات مصرف نماید لازم نیست همانند بیماران پیش از دیالیز و یا بیماران دیالیزی، گروه حبوبات را جداگانه در جدول رژیم نویسی در نظر بگیریم، بلکه هر نصف لیوان حبوبات پخته را به بیماران می گوییم معادل با یک واحد از گروه گوشت و یک واحد از گروه نان و غلات در نظر بگیرند. همچنین چون در فهرست جانشینی بیماران کلیوی سیب زمینی در گروه سبزی قرار دارد لذا بهتر است به بیماران توصیه نماییم که گروه سبزی را متنوع مصرف نمایند و سیب زمینی را در حد متعادل مصرف کنند. در این بیماران چون مشکل هیپرکالمی وجود ندارد لذا در انتخاب میوه ها و سبزی ها، میزان پتاسیم موجود در آنها مهم نمی باشد و تنها در صورتیکه پتاسیم خون به هر دلیل بالاتر از محدوده نرمال رود آنگاه باید میزان پتاسیم سبزی ها و میوه ها را مورد توجه قرار دهیم. از سوی دیگر میزان طالبی، خربزه و گرمک در فهرست جانشینی داده شده به این بیماران همانند فهرست جانشینی بیماران دیابتی (لیست جانشینی در مورد رژیم های غیر کلیوی) یک لیوان می شود چراکه در مورد آنها پتاسیم دیگر مهم نمی باشد.

## بیمار گرامی نکات زیر را رعایت نمایید:

- ۱- رژیم غذایی باید کم نمک باشد و در طول روز حداکثر مجاز به مصرف یک قاشق چای خوری سرخالی نمک هستید.
- ۲- از مصرف زیاد قند، شکر، شربت، نوشابه، آب میوه های صنعتی، عسل، مربا، آب نبات، شکلات، شیرینی ها، بستنی ها و سایر مواد غذایی حاوی شکر پرهیز نمایید. مصرف این مواد غذایی فقط در حدی باشد که در رژیم غذایی شما گنجانده شده است.
- ۳- روغن مصرفی حتماً از نوع روغن مایع و به ویژه روغن کُز باشد.
- ۴- از سرخ کردن غذاها در روغن و مصرف غذاهای سرخ شده تا حد ممکن خود داری فرمایید.
- ۵- مایعات کافی مصرف نمایید.

- باید توجه داشت در مورد بیماری که تحت عمل پیوند کلیه قرار گرفته اند و در حال حاضر از بیمارستان مرخص شده اند نیازی به بیان حجم مایعات دریافتی نمی باشد و این بیماران می توانند بر مبنای احساس تشنگی، میزان کافی مایعات مصرف نمایند.

- لازم به ذکر است چون گلوکوکورتیکوئیدها باعث عدم تحمل نسبت به گلوکز و بالا رفتن گلوکز خون می شوند لذا توصیه ۲ به این دلیل صورت گرفته است. همچنین در صورتیکه به دلیل مصرف گلوکوکورتیکوئیدها گلوکز ناشتای سرم در این بیماران از  $125 \text{ mg/dL}$  بیشتر شود لازم است در رژیم غذایی این بیماران همانند بیماران دیابتی توزیع کربوهیدرات صورت گیرد. در صورت بروز هیپرکلسترولمی و هیپرتری گلیسریدمی در این بیماران لازم است توصیه های لازم در جهت کنترل این موارد نیز صورت گیرد.

- باید توجه داشت که در مورد این بیماران که لاغر هستند می توانیم توصیه های مربوط به تمرکز در هنگام غذاخوردن را نیز بیان نماییم چراکه مصرف داروهای گلوکوکورتیکوئیدی در این بیماران می تواند سبب افزایش اشتها و در نتیجه عادت نادرست تند غذاخوردن شود.

\*\* مکمل های زیر در صورت عدم تجویز پزشک باید برای این بیماران تجویز گردد:

### - مکمل کلسیم بطوریکه میزان DRI مورد نیاز برای سن تأمین گردد.

چون این بیماران از گلوکوکورتیکوئیدها در دوز بالا استفاده می نمایند لذا ممکن است پزشکان برای آنها مقدار بیشتری لبنیات (برای مثال ۳ تا ۴ لیوان از گروه شیر) تجویز نمایند تا از پوکی استخوان ناشی از مصرف بالای گلوکوکورتیکوئیدها در این بیماران جلوگیری نمایند، اما این امر در صورتیکه بیش از نیاز کالری روزانه بیمار باشد می تواند باعث چاقی گردد. در این موارد بعد از تنظیم رژیم غذایی اگر از گروه لبنیات به میزان کافی گنجانده نشده باشد می توانیم کمبود دریافت کلسیم را با تجویز مکمل کلسیم به میزان لازم جبران نماییم. در این بیماران مکمل کلسیم باید در فاصله دو وعده غذایی مصرف شود، چراکه نیازی به مصرف آن همراه با وعده های غذایی جهت جلوگیری از جذب فسفر نمی باشد.

با توجه به اینکه در رژیم غذایی کودک فوق الذکر به میزان کافی از گروه شیر وجود ندارد لذا لازم است روزانه مکمل کلسیم حداقل به میزان تأمین کننده DRI مورد نیاز برای سن این کودک ۷ ساله که معادل با ۸۰۰ میلی گرم در روز است تجویز شود. باید توجه به اینکه این کودک روزانه دو واحد از گروه شیر در لیست جانشینی کلیه (که برابر با دو نصف لیوان شیر است) دریافت می کنند و هر لیوان شیر دارای حدود ۳۰۰ میلی گرم کلسیم می باشد لذا لازم است مکمل کلسیم به میزان ۵۰۰ میلی گرم در روز برای این کودک تجویز شود تا DRI کلسیم برای این کودک ۷ ساله که معادل با ۸۰۰ میلی گرم در روز است تأمین گردد.

### - تجویز روزانه یک قاشق مرباخوری شربت B-complex

با توجه به اینکه در رژیم غذایی کودک فوق الذکر به میزان کافی از گروه شیر وجود ندارد لذا لازم است جهت تأمین ویتامین B2 روزانه حدود یک قاشق مرباخوری شربت B-complex تجویز گردد.

- در این کودک چون میزان دریافت از گروه لبنیات کم می باشد. لذا جهت رشد کافی لازم است مکمل روی نیز در حد DRI دریافت نماید که در مورد این کودک برابر با ۵ میلی گرم در روز است که معادل با یک قاشق مرباخوری شربت سولفات روی می شود.

### - در صورت صلاحدید ممکن است پزشک ویتامین D نیز تجویز نماید.

- لازم به ذکر است در برخی از بیمارانی که تحت پیوند کلیه قرار گرفته اند ممکن است در فاز حاد پیوند غلظت کراتینین سرم بالاتر از محدوده طبیعی باشد که بتدریج این امر اصلاح می شود و نیازی به ایجاد تغییر در رژیم غذایی نیست.



**لازم به ذکر است در صورتیکه کودکان یا نوجوانان در فاز حاد پیوند کلیه کوتاه قد باشند محاسبات لازم برای تنظیم رژیم های غذایی آنها مطابق با معیارهای زیر انجام می شود:**

**۱- کودکان یا نوجوانان در فاز حاد پیوند کلیه با BMI نرمال و قد کوتاه**

- محاسبه انرژی متابولیسم پایه بر مبنای وزن فعلی

- محاسبه پروتئین بر مبنای وزن ایده ال

**۲- کودکان یا نوجوانان در فاز حاد پیوند کلیه همراه با چاقی و کوتاه قدی**

- محاسبه انرژی بر مبنای وزن ایده ال تطبیق یافته (AIBW)

- محاسبه پروتئین بر مبنای وزن ایده ال تطبیق یافته (AIBW)

**۳- کودکان یا نوجوانان در فاز حاد پیوند کلیه همراه با لاغری و کوتاه قدی**

- محاسبه انرژی بر مبنای وزن ایده ال

- محاسبه پروتئین بر مبنای وزن ایده ال

**مثال ۳۷ :** ج. ض. پسر ۷ ساله ای است که به دلیل نارسایی مزمن کلیه، ۶۰ روز قبل تحت عمل جراحی پیوند کلیه قرار گرفته است. در حال حاضر زخم های ناشی از جراحی بهبود یافته است و غلظت کراتینین سرم در محدوده نرمال قرار دارد. وزن فعلی این کودک ۲۲ کیلوگرم و قد او ۱۲۰ سانتی متر می باشد. پزشک جهت تنظیم رژیم غذایی این کودک را که وزن و قد او در حد قابل قبول است و فاقد فشار خون می باشد را به شما ارجاع داده است. رژیم غذایی جهت فاز مزمن پیوند کلیه برای این کودک تنظیم نمایید.

**پاسخ :** جهت تنظیم رژیم غذایی برای بیمار فوق الذکر ابتدا BMI بیمار را محاسبه می نمایم.

$$BMI = \frac{22}{(1/20)^2} \approx 15/3$$

BMI این کودک ۱۵/۳ می باشد و مطابق با نمودار پرستتایل ها، BMI برای سن او حدود صدک ۵۰ قرار دارد لذا BMI و وزن این کودک در حد قابل قبول می باشد. همچنین شاخص قد برای سن این کودک نیز میان صدک ۲۵ و ۵۰ قرار دارد لذا قد او نیز در حد قابل قبول می باشد. محاسبه انرژی برای این کودک پسر مطابق با فرمول زیر و بر مبنای ضریب فعالیت بدنی (PA) معادل با ۱/۲۶ که برای کودک پسر فعال دارای این سن در نظر گرفته می شود صورت می گیرد:

$$+20 [ \text{قد (m)} \times (90.3) + (\text{وزن (kg)} \times 26/7) \times \text{PA} ] + (\text{سن (y)} \times 61/9) - 88/5 = \text{کل انرژی مورد نیاز}$$

$$+20 [ (90.3 \times 1/20) + (26/7 \times 22) \times 1/26 ] + (1/9 \times 61) - 88/5 = \text{کل انرژی مورد نیاز}$$

$$\text{کل انرژی مورد نیاز} = 1781 \text{ kcal}$$

**\*\* باید توجه داشت در کودکان و نوجوانان، هنگامیکه قد، وزن و سن آنها افزایش می یابد لازم است انرژی مورد نیاز آنها مجدداً محاسبه و رژیم غذایی آنها مجدداً تنظیم شود.**

بعد از محاسبه کل انرژی مورد نیاز، حال میزان پروتئین، کربوهیدرات و چربی مورد نیاز فرد به شرح زیر محاسبه می شود:

کل انرژی مورد نیاز : ۱۷۸۱ کیلوکالری

کل پروتئین مورد نیاز :  $22 \times 1/55 = 34 \text{ gr}$

پروتئین HBV :  $34 \times 0/50 = 17 \text{ gr}$

کالری حاصله از پروتئین :  $8\% = [(34 \times 4) \div 1781] \times 100$

میزان کالری حاصله از کربوهیدراتها ۵۵٪ در نظر گرفته می شود بنابراین کل کربوهیدرات رژیم غذایی برابر با ۲۴۵ گرم می شود.

$$1781 \times 55\% = 979 \div 4 = 245 \text{ gr}$$

با توجه به اینکه ۸٪ کالری رژیم غذایی از پروتئین و ۵۵٪ آن از کربوهیدرات تأمین می گردد لذا میزان کالری حاصله از چربیها ۳۷٪ در نظر گرفته می شود و بنابراین کل چربی رژیم برابر با ۷۳ گرم می گردد.

$$1781 \times 37\% = 659 \div 9 = 73 \text{ gr}$$

**میزان مجاز سدیم دریافتی:** در این کودک میزان مجاز سدیم حدود ۲۵۰۰ میلی گرم در روز می باشد.

**میزان مجاز پتاسیم دریافتی:** بدون محدودیت

**میزان مجاز فسفر دریافتی:** بدون محدودیت

**میزان مجاز مایعات دریافتی:** بدون محدودیت

**ترتیب نوشتن گروه های غذایی در جدول رژیم نویسی برای بیماران کلیوی در فاز مزمن**

**پیوند کلیه همانند بیماران در مرحله پیش از دیالیز می باشد :**

۱- گروه شیر ۲- گروه گوشت ۳- گروه سبزی ۴- گروه میوه

۵- گروه مواد نشاسته ای (نان و غلات) ۶- گروه مواد غذایی پرکالری ۷- گروه چربی ها

اگر بخواهیم در رژیم غذایی فرد از گروه منابع پروتئینی دیگر (حبوبات و مغزها) نیز قرار دهیم باید در هنگام رژیم نویسی این گروه را بعد از گروه گوشت بگذاریم.

میزان دریافت فرد از هر یک از گروه های غذایی را مطابق با جدول رژیم نویسی تعیین می نمایم:

### جدول رژیم نویسی برای تبدیل مواد مغذی انرژی زا به گروه های غذایی

P (mg)	K (mg)	Na (mg)	Fat (gr)	CHO (gr)	Pro(gr)		تعداد واحد	گروه غذایی
					LBV	HBV		
		۱۰۷	۶/۵	۱۱	—	۵	$\frac{۱}{۳}$	گروه شیر
		$۲ \times ۲۵ = ۵۰$	۸	—	—	۱۴	۲	گروه گوشت
		$۳ \times ۱۵ = ۴۵$	—	۱۵	۳	—	۳	گروه سبزی
		—	—	۴۵	۱/۵	—	۳	گروه میوه
		$۵/۵ \times ۸۰ = ۴۴۰$	۵/۵	۸۲/۵	$۳۴ - ۲۳/۵ = ۱۰/۵ \div ۲ = ۵/۵$		۵/۵	مواد نشاسته ای (نان و غلات)
		$۶ \times ۱۵ = ۹۰$	—	$۲۴۵ - ۱۵۳/۵ = ۹۱/۵$	—	—	۶	مواد غذایی پرکالری
		$۱۱ \times ۵۵ = ۶۰۵$	$۷۳ - ۲۰ = ۵۳$	$۹۱/۵ \div ۱۵ = ۶$	—	—	۶	گروه چربی
		۱۳۳۷	$۵۳ \div ۵ = ۱۱$	—	—	—	۱۱	

رژیم فوق الذکر حاوی ۱۳۳۷ میلی گرم سدیم است و به این ترتیب اگر رژیم غذایی این بیمار بر مبنای ۲۵۰۰ میلی گرم در روز تنظیم شود این بیمار می تواند ۱۱۶۳ میلی گرم سدیم دیگر ( $۲۵۰۰ - ۱۳۳۷ = ۱۱۶۳$  mg) نیز به شکل نمک مصرف نماید که این میزان سدیم معادل با ۳ گرم نمک ( $۳ = ۱/۱۶۳ \times ۲/۵۵$ ) یا تقریباً یک قاشق چای خوری نمک می شود که می توانیم روزانه به رژیم غذایی کودک اضافه نمایم.

## رژیم غذایی

### صبحانه

گروه نان و غلات	۱/۵ واحد
پنیر خامه ای	یک قاشق غذاخوری
مربا یا عسل	یک قاشق غذاخوری
یک استکان چای + ۳ حبه قند	

### عصرانه

گروه میوه	۱ واحد
یک لیوان شربت	
(۲ قاشق غذاخوری شکر + کمی آلبیمو)	

### میان وعده صبح

گروه میوه	۱ واحد
یک لیوان شربت	
(۲ قاشق غذاخوری شکر + کمی آلبیمو)	

### شام

گروه نان و غلات	۲ واحد
گروه گوشت	۱ واحد
گروه سبزی	۱/۵ واحد
روغن مایع	۱/۵ قاشق غذاخوری

### ناهار

گروه نان و غلات	۲ واحد
گروه گوشت	۱ واحد
سبزی	۱/۵ واحد
ماست	نصف لیوان
روغن مایع	۲ قاشق غذاخوری

### آخر شب

گروه میوه	۱ واحد
یک استکان چای + دوحبه قند گروه	

- باید توجه داشت اگر در رژیم غذایی بنویسیم روغن در حد متعادل باشد ایرادی ندارد، اما چون کودک در سن رشد است شاید بهتر باشد میزان روغن رژیم غذایی را نیز ذکر نماییم.

لازم به ذکر است رژیم غذایی بالا باید کاملاً برای والدین این کودک مطابق با **فهرست جانشینی در بیماری های کلیه** توضیح داده شود. فهرست جانشینی در بیماریهای کلیه و صفحه توصیه های رژیمی باید همراه با این رژیم غذایی به والدین داده شود.

## بیمار گرامی نکات زیر را رعایت نمایید:

- ۱- رژیم غذایی کم نمک باشد. از گذاشتن نمکدان در کنار سفره پرهیز شود. از مصرف مواد غذایی شور همانند خیار شور، ترشی شور و غیره تا حد امکان پرهیز شود. البته مصرف آنها در مقادیر کم و با فاصله زمانی مناسب ایرادی نخواهد داشت.
- ۲- غذاها را کاملاً بجوید و به آهستگی میل نمایید.
- ۳- از مصرف غذا در هنگام تماشای تلویزیون یا مطالعه کردن پرهیز نمایید، چراکه این امر سبب عدم تمرکز در هنگام غذا خوردن و در نتیجه مصرف بیش از حد مواد غذایی می گردد.
- ۴- از مصرف زیاد قند، شکر، شربت، نوشابه، آب میوه های صنعتی، عسل، مربا، آب نبات، شکلات، شیرینی ها، بستنی ها و سایر مواد غذایی حاوی شکر پرهیز نمایید. مصرف این مواد غذایی فقط در حدی باشد که در رژیم غذایی شما گنجانده شده است.
- ۵- از مصرف مغزها (شامل مغز بادام، پسته، فندق، گردو، تخمه و ..... ) تا حد امکان پرهیز نمایید. البته مصرف آنها در مقادیر کم و با فاصله زمانی مناسب ایرادی نخواهد داشت.
- ۶- روغن مصرفی حتماً از نوع روغن مایع و به ویژه روغن کُز باشد.
- ۷- از سرخ کردن غذاها در روغن و مصرف غذاهای سرخ شده تا حد ممکن خودداری فرمایید.
- ۸- مصرف مایعات بدون محدودیت می باشد.
- ۹- روزانه حداقل ۱-۵ ساعت فعالیت بدنی از قبیل پیاده روی داشته باشید.

- لازم به ذکر است چون به این بیماران گلوکوکورتیکوئیدها در دوز بالا تجویز می شوند لذا این امر باعث افزایش اشتها و چاقی بیماران تحت پیوند کلیه می گردد، به همین علت توصیه های ۲، ۳، ۷ و ۹ برای جلوگیری از چاقی صورت گرفته است. از سوی دیگر چون گلوکوکورتیکوئیدها باعث عدم تحمل نسبت به گلوکز و بالا رفتن گلوکز خون می شوند لذا توصیه ۴ به همین دلیل صورت گرفته است. همچنین در صورتیکه به دلیل مصرف گلوکوکورتیکوئیدها گلوکز ناشتای سرم در این بیماران از  $125 \text{ mg/dL}$  بیشتر شود لازم است در رژیم غذایی این بیماران همانند بیماران دیابتی توزیع کربوهیدرات صورت گیرد. در صورت بروز هیپرکلسترولمی و هیپرتری گلیسریدمی در این بیماران لازم است توصیه های لازم در جهت کنترل این موارد نیز صورت گیرد. چون بیماران تحت پیوند کلیه فقط دارای یک کلیه می باشند لذا باید از مصرف زیاد نمک و همچنین مواد پروتئینی (بویژه مغزها) در فاز مزمن پیوند کلیه خودداری نمایند تا از وارد آمدن فشار بیش از حد به کلیه پیوندی جلوگیری شود، به همین دلیل به این بیماران توصیه های ۱ و ۵ صورت گرفته است.

\*\* مکمل های زیر در صورت عدم تجویز پزشک باید برای این بیماران تجویز گردد:

### - مکمل کلسیم بطوریکه میزان DRI مورد نیاز برای سن تأمین گردد.

چون این بیماران از گلوکوکورتیکوئیدها در دوز بالا استفاده می نمایند لذا ممکن است پزشکان برای آنها مقدار بیشتری لبنیات (برای مثال ۳ تا ۴ لیوان از گروه شیر) تجویز نمایند تا از پوکی استخوان ناشی از مصرف بالای گلوکوکورتیکوئیدها در این بیماران جلوگیری نمایند، اما این امر در صورتیکه بیش از نیاز کالری روزانه بیمار باشد می تواند باعث چاقی گردد. در این موارد بعد از تنظیم رژیم غذایی اگر از گروه لبنیات به میزان کافی گنجانده نشده باشد می توانیم کمبود دریافت کلسیم را با تجویز مکمل کلسیم به میزان لازم جبران نماییم. در این بیماران مکمل کلسیم باید در فاصله دو وعده غذایی مصرف شود، چراکه نیازی به مصرف آن همراه با وعده های غذایی جهت جلوگیری از جذب فسفر نمی باشد.

با توجه به اینکه در رژیم غذایی کودک فوق الذکر به میزان کافی از گروه شیر وجود ندارد لذا لازم است روزانه مکمل کلسیم حداقل به میزان تأمین کننده DRI مورد نیاز برای سن این کودک ۷ ساله که معادل با ۸۰۰ میلی گرم در روز است تجویز شود. باید توجه به اینکه این کودک روزانه حدود یک واحد از گروه شیر در لیست جانشینی کلیه (که برابر با نصف لیوان شیر یا ماست است) دریافت می کنند و هر نصف لیوان شیر یا ماست دارای حدود ۱۵۰ میلی گرم کلسیم می باشد لذا لازم است مکمل کلسیم به میزان ۶۵۰ میلی گرم در روز برای این کودک تجویز شود تا DRI کلسیم برای این کودک ۷ ساله که معادل با ۸۰۰ میلی گرم در روز است تأمین گردد.

### - تجویز روزانه یک قاشق مرباخوری شربت B-complex

با توجه به اینکه در رژیم غذایی کودک فوق الذکر به میزان کافی از گروه شیر وجود ندارد لذا لازم است جهت تأمین ویتامین B2 روزانه حدود یک قاشق مرباخوری شربت B-complex تجویز گردد.

- در این کودک چون میزان دریافت از گروه لبنیات و گوشت کم می باشد. لذا جهت رشد کافی لازم است مکمل روی نیز در حد DRI دریافت نماید که در مورد این کودک برابر با ۵ میلی گرم در روز است که معادل با یک قاشق مرباخوری شربت سولفات روی می شود.  
- در صورت صلاحدید ممکن است پزشک ویتامین D نیز تجویز نماید.

- لازم به ذکر است اگر در فاز مزمن پیوند کلیه، به هر دلیل کلیه مجدداً نارسا شود و غلظت کراتینین در مقایسه با آزمایشات قبلی بیمار بالاتر از محدوده نرمال برود، در این حالت نحوه تنظیم رژیم غذایی و کلیه توصیه ها برای آنها همانند بیماران در مرحله پیش از

دیالیز می باشد و لازم است در جدول رژیم نویسی برای این بیماران در این حالت حتماً ستون های پتاسیم و فسفر تکمیل شود. البته لازم به ذکر است در برخی از بیمارانی که تحت پیوند کلیه قرار گرفته اند ممکن است در فاز مزمن پیوند کلیه از ابتدا غلظت کراتینین سرم کمی بالاتر از محدوده طبیعی باشد که این امر ایرادی نخواهد داشت و بتدریج اصلاح می شود و نیازی به ایجاد تغییر در رژیم غذایی نیست.



**مثال ۳۸ :** ن. ت. پسر ۷ ساله ای است که به دلیل نارسایی مزمن کلیه، ۶۰ روز قبل تحت عمل جراحی پیوند کلیه قرار گرفته است. در حال حاضر زخم های ناشی از جراحی بهبود یافته است و غلظت کراتینین سرم در محدوده نرمال قرار دارد. وزن فعلی این کودک ۳۱ کیلوگرم و قد او ۱۲۰ سانتی متر می باشد. پزشک جهت تنظیم رژیم غذایی این کودک چاق را که قد او در حد قابل قبول است و فاقد فشار خون می باشد را به شما ارجاع داده است. رژیم غذایی جهت فاز مزمن پیوند کلیه برای این کودک تنظیم نمایید.

**پاسخ :** جهت تنظیم رژیم غذایی برای بیمار فوق الذکر ابتدا BMI بیمار را محاسبه می نمایم.

$$BMI = \frac{31}{(1/20)^2} \approx 21/5$$

BMI این کودک ۲۱/۵ می باشد و مطابق با نمودار پرستایل ها، BMI برای سن او بالای صدک ۹۵ قرار دارد لذا این کودک چاق می باشد، اما شاخص قد برای سن این کودک میان صدک ۲۵ و ۵۰ قرار دارد و لذا قد او در حد قابل قبول است.

محاسبه انرژی برای این کودک چاق پسر مطابق با فرمول زیر و بر مبنای ضریب فعالیت بدنی (PA) معادل با ۱ که برای کودکانی که فعالیت های آنها بیشتر در حالت نشسته است در نظر گرفته می شود صورت می گیرد:

$$[(\text{قد (m)} \times 1161/4) + (\text{وزن (kg)} \times 19/5) \times \text{PA}] + (\text{سن (y)} \times 50/9) - 114 = \text{کل انرژی مورد نیاز}$$

$$\text{کل انرژی مورد نیاز} = 114 - [(50/9 \times 7)] + [1 \times (19/5 \times 31) + (1161/4 \times 1/20)]$$

$$\text{کل انرژی مورد نیاز} = 1756/5 \text{ kcal}$$

**\*\* باید توجه داشت در کودکان و نوجوانان، هنگامیکه قد، وزن و سن آنها افزایش می یابد**

**لازم است انرژی مورد نیاز آنها مجدداً محاسبه و رژیم غذایی آنها مجدداً تنظیم شود.**

باید توجه داشت در کودکان و نوجوانان دارای اضافه وزن یا چاقی جهت محاسبه کل پروتئین مورد نیاز ابتدا وزن حاصل از صدک پنجاهم BMI برای سن که وزن ایده ال در کودکان و نوجوانان می باشد تعیین می گردد:

صدک پنجاهم BMI برای سن در مورد این پسر ۷ ساله معادل با ۱۵/۴ می باشد لذا با داشتن قد این کودک که معادل ۱۲۰ سانتی متر است به صورت زیر وزن ایده ال او را بدست می آوریم:

$$15/4 = \frac{\text{وزن ایده ال}}{(1/20)^2} \longrightarrow \text{وزن ایده ال} = 15/4 \times (1/20)^2 = 22$$

چون این کودک بر مبنای شاخص BMI، چاق می باشد لذا محاسبه پروتئین بر مبنای وزن ایده ال تطبیق یافته Adjusted Ideal Body Weight (AIBW) مطابق با فرمول زیر صورت می گیرد.

$$AIBW = \text{وزن ایده ال} + [( \text{وزن ایده ال} - \text{وزن فعلی} ) \times 0/25]$$

$$AIBW = 22 + [(31 - 22) \times 0/25] = 24/5$$

بعد از محاسبه کل انرژی مورد نیاز، حال میزان پروتئین، کربوهیدرات و چربی مورد نیاز فرد به شرح زیر محاسبه می شود:

کل انرژی مورد نیاز : ۱۷۵۶/۵ کیلوکالری

کل پروتئین مورد نیاز : ۳۸ gr  $24/5 \times 1/55 = 38$

پروتئین HBV : ۱۹ gr  $38 \times 0/50 = 19$

کالری حاصله از پروتئین : ۹٪  $[(38 \times 4) \div 1756/5] \times 100 = 9\%$

میزان کالری حاصله از کربوهیدراتها ۵۵٪ در نظر گرفته می شود بنابراین کل کربوهیدرات رژیم غذایی برابر با ۲۴۱ گرم می شود.

$$1756/5 \times 0/55 = 966 \div 4 = 241 \text{ gr}$$

با توجه به اینکه ۹٪ کالری رژیم غذایی از پروتئین و ۵۵٪ آن از کربوهیدرات تأمین می‌گردد لذا میزان کالری حاصله از چربیها ۳۶٪ در نظر گرفته می‌شود و بنابراین کل چربی رژیم برابر با ۷۰ گرم می‌گردد.

$$۱۷۵۶/۵ \times ۰/۳۶ = ۶۳۲ \div ۹ = ۷۰ \text{ gr}$$

**میزان مجاز سدیم دریافتی:** در این کودک میزان مجاز سدیم حدود ۲۵۰۰ میلی‌گرم در روز می‌باشد.

**میزان مجاز پتاسیم دریافتی:** بدون محدودیت

**میزان مجاز فسفر دریافتی:** بدون محدودیت

**میزان مجاز مایعات دریافتی:** بدون محدودیت

**ترتیب نوشتن گروه‌های غذایی در جدول رژیم نویسی برای بیماران کلیوی در فاز مزمن**

**پیوند کلیه همانند بیماران در مرحله پیش از دیالیز می‌باشد:**

۱- گروه شیر ۲- گروه گوشت ۳- گروه سبزی ۴- گروه میوه

۵- گروه مواد نشاسته‌ای (نان و غلات) ۶- گروه مواد غذایی پرکالری ۷- گروه چربی‌ها

اگر بخواهیم در رژیم غذایی فرد از گروه منابع پروتئینی دیگر (حبوبات و مغزها) نیز قرار دهیم باید در هنگام

رژیم نویسی این گروه را بعد از گروه گوشت بگذاریم.

میزان دریافت فرد از هر یک از گروه های غذایی را مطابق با جدول رژیم نویسی تعیین می نمایم:

### جدول رژیم نویسی برای تبدیل مواد مغذی انرژی زا به گروه های غذایی

P (mg)	K (mg)	Na (mg)	Fat (gr)	CHO (gr)	Pro(gr)		تعداد واحد	گروه غذایی
					LBV	HBV		
		۱۰۷	۶/۵	۱۱	—	۵	$\frac{۱}{۳}$	گروه شیر
		$۲/۵ \times ۲۵ = ۶۲/۵$	۱۰	—	—	۱۷/۵	۲/۵	گروه گوشت
		$۳ \times ۱۵ = ۴۵$	—	۱۵	۳	—	۳	گروه سبزی
		—	—	۴۵	۱/۵	—	۳	گروه میوه
		$۵/۵ \times ۸۰ = ۴۴۰$	۵/۵	۸۲/۵	$۳۸ - ۲۷ = ۱۱ \div ۲ = ۵/۵$		۵/۵	مواد نشاسته ای (نان و غلات)
		$۶ \times ۱۵ = ۹۰$	—	$۲۴۱ - ۱۵۳/۵ = ۸۷/۵$	—	—	۶	مواد غذایی پرکالری
		$۱۰ \times ۵۵ = ۵۵۰$	$۷۰ - ۲۰ = ۵۰$	$۸۷/۵ \div ۱۵ = ۶$	—	—	۶	گروه چربی
		۱۲۹۴/۵	$۵۰ \div ۵ = ۱۰$	—	—	—	۱۰	

رژیم فوق الذکر حاوی ۱۲۹۴/۵ میلی گرم سدیم است و به این ترتیب اگر رژیم غذایی این بیمار بر مبنای ۲۵۰۰ میلی گرم در روز تنظیم شود این بیمار می تواند ۱۲۰۵/۵ میلی گرم سدیم دیگر ( $۲۵۰۰ - ۱۲۹۴/۵ = ۱۲۰۵/۵$  mg) نیز به شکل نمک مصرف نماید که این میزان سدیم معادل با ۳ گرم نمک ( $۳ = ۱/۲ \times ۲/۵۵$ ) یا تقریباً یک قاشق چای خوری نمک می شود که می توانیم روزانه به رژیم غذایی کودک اضافه نمایم.

## رژیم غذایی

### صبحانه

گروه نان و غلات	۱/۵ واحد
پنیر خامه ای	یک قاشق غذاخوری
مربا یا عسل	یک قاشق غذاخوری
یک استکان چای + ۳ حبه قند	

### عصرانه

گروه میوه	۱ واحد
یک لیوان شربت	
(۲ قاشق غذاخوری شکر + کمی آبلیمو)	

### میان وعده صبح

گروه میوه	۱ واحد
یک لیوان شربت	
(۲ قاشق غذاخوری شکر + کمی آبلیمو)	

### شام

گروه نان و غلات	۲ واحد
گروه گوشت	۱ واحد
گروه سبزی	۱/۵ واحد
روغن مایع	۱/۵ قاشق غذاخوری

### ناهار

گروه نان و غلات	۲ واحد
گروه گوشت	۱/۵ واحد
سبزی	۱/۵ واحد
ماست	نصف لیوان
روغن مایع	۲ قاشق غذاخوری

### آخر شب

گروه میوه	۱ واحد
یک استکان چای + دوحبه قند گروه	

- باید توجه داشت اگر در رژیم غذایی بنویسیم روغن در حد متعادل باشد ایرادی ندارد، اما چون کودک در سن رشد است شاید بهتر باشد میزان روغن رژیم غذایی را نیز ذکر نماییم.

لازم به ذکر است رژیم غذایی بالا باید کاملاً برای والدین این کودک مطابق با **فهرست جانشینی در بیماری های کلیه** توضیح داده شود. فهرست جانشینی در بیماریهای کلیه و صفحه توصیه های رژیمی باید همراه با این رژیم غذایی به والدین داده شود.

## بیمار گرامی نکات زیر را رعایت نمایید:

- ۱- رژیم غذایی کم نمک باشد. از گذاشتن نمکدان در کنار سفره پرهیز شود. از مصرف مواد غذایی شور همانند خیار شور، ترشی شور و غیره تا حد امکان پرهیز شود. البته مصرف آنها در مقادیر کم و با فاصله زمانی مناسب ایرادی نخواهد داشت.
- ۲- غذاها را کاملاً بجوید و به آهستگی میل نمایید.
- ۳- از مصرف غذا در هنگام تماشای تلویزیون یا مطالعه کردن پرهیز نمایید، چراکه این امر سبب عدم تمرکز در هنگام غذا خوردن و در نتیجه مصرف بیش از حد مواد غذایی می گردد.
- ۴- از مصرف زیاد قند، شکر، شربت، نوشابه، آب میوه های صنعتی، عسل، مربا، آب نبات، شکلات، شیرینی ها، بستنی ها و سایر مواد غذایی حاوی شکر پرهیز نمایید. مصرف این مواد غذایی فقط در حدی باشد که در رژیم غذایی شما گنجانده شده است.
- ۵- از مصرف مغزها (شامل مغز بادام، پسته، فندق، گردو، تخمه و ..... ) تا حد امکان پرهیز نمایید. البته مصرف آنها در مقادیر کم و با فاصله زمانی مناسب ایرادی نخواهد داشت.
- ۶- روغن مصرفی حتماً از نوع روغن مایع و به ویژه روغن کُز باشد.
- ۷- از سرخ کردن غذاها در روغن و مصرف غذاهای سرخ شده تا حد ممکن خودداری فرمایید.
- ۸- مصرف مایعات بدون محدودیت می باشد.
- ۹- روزانه حداقل ۱-۵ ساعت فعالیت بدنی از قبیل پیاده روی داشته باشید.

- لازم به ذکر است چون به این بیماران گلوکوکورتیکوئیدها در دوز بالا تجویز می شوند لذا این امر باعث افزایش اشتها و چاقی بیماران تحت پیوند کلیه می گردد، به همین علت توصیه های ۲، ۳، ۷ و ۹ برای جلوگیری از چاقی صورت گرفته است. از سوی دیگر چون گلوکوکورتیکوئیدها باعث عدم تحمل نسبت به گلوکز و بالا رفتن گلوکز خون می شوند لذا توصیه ۴ به همین دلیل صورت گرفته است. همچنین در صورتیکه به دلیل مصرف گلوکوکورتیکوئیدها گلوکز ناشتای سرم در این بیماران از  $125 \text{ mg/dL}$  بیشتر شود لازم است در رژیم غذایی این بیماران همانند بیماران دیابتی توزیع کربوهیدرات صورت گیرد. در صورت بروز هیپرکلسترولمی و هیپرتری گلیسریدمی در این بیماران لازم است توصیه های لازم در جهت کنترل این موارد نیز صورت گیرد. چون بیماران تحت پیوند کلیه فقط دارای یک کلیه می باشند لذا باید از مصرف زیاد نمک و همچنین مواد پروتئینی (بویژه مغزها) در فاز مزمن پیوند کلیه خودداری نمایند تا از وارد آمدن فشار بیش از حد به کلیه پیوندی جلوگیری شود، به همین دلیل به این بیماران توصیه های ۱ و ۵ صورت گرفته است.

**\*\* مکمل های زیر در صورت عدم تجویز پزشک باید برای این بیماران تجویز گردد:**

**- مکمل کلسیم بطوریکه میزان DRI مورد نیاز برای سن تأمین گردد.**

چون این بیماران از گلوکوکورتیکوئیدها در دوز بالا استفاده می نمایند لذا ممکن است پزشکان برای آنها مقدار بیشتری لبنیات (برای مثال ۳ تا ۴ لیوان از گروه شیر) تجویز نمایند تا از پوکی استخوان ناشی از مصرف بالای گلوکوکورتیکوئیدها در این بیماران جلوگیری نمایند، اما این امر در صورتیکه بیش از نیاز کالری روزانه بیمار باشد می تواند باعث چاقی گردد. در این موارد بعد از تنظیم رژیم غذایی اگر از گروه لبنیات به میزان کافی گنجانده نشده باشد می توانیم کمبود دریافت کلسیم را با تجویز مکمل کلسیم به میزان لازم جبران نماییم. در این بیماران مکمل کلسیم باید در فاصله دو وعده غذایی مصرف شود، چراکه نیازی به مصرف آن همراه با وعده های غذایی جهت جلوگیری از جذب فسفر نمی باشد.

با توجه به اینکه در رژیم غذایی کودک فوق الذکر به میزان کافی از گروه شیر وجود ندارد لذا لازم است روزانه مکمل کلسیم حداقل به میزان تأمین کننده DRI مورد نیاز برای سن این کودک ۷ ساله که معادل با ۸۰۰ میلی گرم در روز است تجویز شود. باید توجه به اینکه این کودک روزانه حدود یک واحد از گروه شیر در لیست جانشینی کلیه (که برابر با نصف لیوان شیر یا ماست است) دریافت می کنند و هر نصف لیوان شیر یا ماست دارای حدود ۱۵۰ میلی گرم کلسیم می باشد لذا لازم است مکمل کلسیم به میزان ۶۵۰ میلی گرم در روز برای این کودک تجویز شود تا DRI کلسیم برای این کودک ۷ ساله که معادل با ۸۰۰ میلی گرم در روز است تأمین گردد.

**- تجویز روزانه یک قاشق مرباخوری شربت B-complex**

با توجه به اینکه در رژیم غذایی کودک فوق الذکر به میزان کافی از گروه شیر وجود ندارد لذا لازم است جهت تأمین ویتامین B2 روزانه حدود یک قاشق مرباخوری شربت B-complex تجویز گردد.

**- در این کودک چون میزان دریافت از گروه لبنیات و گوشت کم می باشد. لذا جهت رشد کافی لازم است مکمل روی نیز در حد DRI دریافت نماید که در مورد این کودک برابر با ۵ میلی گرم در روز است که معادل با یک قاشق مرباخوری شربت سولفات روی می شود.**

**- در صورت صلاحدید ممکن است پزشک ویتامین D نیز تجویز نماید.**

**- لازم به ذکر است اگر در فاز مزمن پیوند کلیه، به هر دلیل کلیه مجدداً نارسا شود و غلظت کراتینین در مقایسه با آزمایشات قبلی بیمار بالاتر از محدوده نرمال برود، در این حالت نحوه تنظیم رژیم غذایی و کلیه توصیه ها برای آنها همانند بیماران در مرحله پیش از**

دیالیز می باشد و لازم است در جدول رژیم نویسی برای این بیماران در این حالت حتماً ستون های پتاسیم و فسفر تکمیل شود. البته لازم به ذکر است در برخی از بیمارانی که تحت پیوند کلیه قرار گرفته اند ممکن است در فاز مزمن پیوند کلیه از ابتدا غلظت کراتینین سرم کمی بالاتر از محدوده طبیعی باشد که این امر ایرادی نخواهد داشت و بتدریج اصلاح می شود و نیازی به ایجاد تغییر در رژیم غذایی نیست.



**مثال ۳۹ :** خ. ث. پسر ۷ ساله ای است که به دلیل نارسایی مزمن کلیه، ۶۰ روز قبل تحت عمل جراحی پیوند کلیه قرار گرفته است. در حال حاضر زخم های ناشی از جراحی بهبود یافته است و غلظت کراتینین سرم در محدوده نرمال قرار دارد. وزن فعلی این کودک ۱۹ کیلوگرم و قد او ۱۲۰ سانتی متر می باشد. پزشک جهت تنظیم رژیم غذایی این کودک لاغر را که قد او در حد قابل قبول است و فاقد فشار خون می باشد را به شما ارجاع داده است. رژیم غذایی جهت فاز مزمن پیوند کلیه برای این کودک تنظیم نمایید.

**پاسخ :** جهت تنظیم رژیم غذایی برای بیمار فوق الذکر ابتدا BMI بیمار را محاسبه می نماییم.

$$BMI = \frac{19/5}{(1/20)^2} \approx 13/5$$

BMI این کودک ۱۳/۵ می باشد و مطابق با نمودار پرستتایل ها، BMI برای سن او حدود صدک ۳ می باشد، لذا این کودک لاغر می باشد. اما شاخص قد برای سن این کودک میان صدک ۲۵ و ۵۰ قرار دارد لذا قد او در حد قابل قبول است.

باید توجه داشت که در مورد کودکان و نوجوانان لاغر جهت محاسبه انرژی لازم است وزن ایده ال را در فرمول محاسبه انرژی بگذاریم و همانطور که قبلاً بیان گردید وزن حاصل از صدک پنجاهم BMI برای سن بعنوان وزن ایده ال در نظر گرفته می شود.

صدک پنجاهم BMI برای سن در مورد این پسر ۷ ساله معادل با ۱۵/۴ می باشد لذا با داشتن قد این کودک که معادل ۱۲۰ سانتی متر است به صورت زیر وزن ایده ال او را بدست می آوریم:

$$15/4 = \frac{\text{وزن ایده ال}}{(1/20)^2} \longrightarrow \text{وزن ایده ال} = 15/4 \times (1/20)^2 = 22$$

محاسبه انرژی برای این کودک پسر مطابق با فرمول زیر و بر مبنای ضریب فعالیت بدنی (PA) معادل با ۱/۲۶ که برای کودک پسر فعال دارای این سن در نظر گرفته می شود صورت می گیرد:

$$+۲۰ [ \text{قد (m)} \times (۹۰۳) + (\text{وزن (kg)} \times ۲۶/۷) \times \text{PA} ] + (\text{سن (y)} \times ۶۱/۹) - ۸۸/۵ = \text{کل انرژی مورد نیاز}$$

$$+۲۰ [ (۹۰۳ \times ۱/۲۰) + (۲۶/۷ \times ۲۲) \times ۱/۲۶ ] + (۶۱/۹ \times ۷) - ۸۸/۵ = \text{کل انرژی مورد نیاز}$$

$$\text{کل انرژی مورد نیاز} = ۱۷۸۱ \text{ kcal}$$

- لازم به ذکر است که فرمول فوق الذکر برای کودکان و نوجوانانی مورد استفاده قرار می گیرد که BMI آنها بین صدک ۵ و ۸۵ باشد. در مورد این کودک لاغر چون وزن حاصل از صدک پنجاهم BMI برای سن را در فرمول می گذاریم لذا می توانیم از این فرمول استفاده نماییم.

- باید توجه داشت در کودکان و نوجوانان، هنگامیکه قد، وزن و سن آنها افزایش می یابد لازم است انرژی مورد نیاز آنها مجدداً محاسبه و رژیم غذایی آنها مجدداً تنظیم شود.

- در کودکان و نوجوانان لاغر، محاسبه پروتئین دریافتی نیز بر مبنای وزن ایده الی است که از طریق آن انرژی دریافتی را محاسبه می کنیم.

بعد از محاسبه کل انرژی مورد نیاز، حال میزان پروتئین، کربوهیدرات و چربی مورد نیاز فرد به شرح زیر محاسبه می شود:

$$\text{کل انرژی مورد نیاز} : ۱۷۸۱ \text{ کیلوکالری}$$

$$\text{کل پروتئین مورد نیاز} : ۳۴ \text{ gr} = ۱/۵۵ \times ۲۲$$

$$\text{پروتئین HBV} : ۱۷ \text{ gr} = ۰/۵۰ \times ۳۴$$

$$\text{کالری حاصله از پروتئین} : ۸\% = [(۳۴ \times ۴) \div ۱۷۸۱] \times ۱۰۰$$

میزان کالری حاصله از کربوهیدراتها ۵۵٪ در نظر گرفته می شود بنابراین کل کربوهیدرات رژیم غذایی برابر با ۲۴۵ گرم می شود.

$$۱۷۸۱ \times ۵۵\% = ۹۷۹ \div ۴ = ۲۴۵ \text{ gr}$$

با توجه به اینکه ۸٪ کالری رژیم غذایی از پروتئین و ۵۵٪ آن از کربوهیدرات تأمین می‌گردد لذا میزان کالری حاصله از چربیها ۳۷٪ در نظر گرفته می‌شود و بنابراین کل چربی رژیم برابر با ۷۳ گرم می‌گردد.

$$۱۷۸۱ \times ۰/۳۷ = ۶۵۹ \div ۹ = ۷۳ \text{ gr}$$

**میزان مجاز سدیم دریافتی:** در این کودک میزان مجاز سدیم حدود ۲۵۰۰ میلی گرم در روز می باشد.

**میزان مجاز پتاسیم دریافتی:** بدون محدودیت

**میزان مجاز فسفر دریافتی:** بدون محدودیت

**میزان مجاز مایعات دریافتی:** بدون محدودیت

ترتیب نوشتن گروه‌های غذایی در جدول رژیم نویسی برای بیماران کلیوی در فاز مزمن پیوند کلیه همانند بیماران در مرحله پیش از دیالیز می‌باشد:

۱- گروه شیر ۲- گروه گوشت ۳- گروه سبزی ۴- گروه میوه

۵- گروه مواد نشاسته‌ای (نان و غلات) ۶- گروه مواد غذایی پرکالری ۷- گروه چربی‌ها

اگر بخواهیم در رژیم غذایی فرد از گروه منابع پروتئینی دیگر (حبوبات و مغزها) نیز قرار دهیم باید در هنگام رژیم نویسی این گروه را بعد از گروه گوشت بگذاریم.

میزان دریافت فرد از هر یک از گروه های غذایی را مطابق با جدول رژیم نویسی تعیین می نمایم:

### جدول رژیم نویسی برای تبدیل مواد مغذی انرژی زا به گروه های غذایی

P (mg)	K (mg)	Na (mg)	Fat (gr)	CHO (gr)	Pro(gr)		تعداد واحد	گروه غذایی
					LBV	HBV		
		۱۰۷	۶/۵	۱۱	—	۵	$\frac{1}{3}$	گروه شیر
		$2 \times 25 = 50$	۸	—	—	۱۴	۲	گروه گوشت
		$3 \times 15 = 45$	—	۱۵	۳	—	۳	گروه سبزی
		—	—	۴۵	۱/۵	—	۳	گروه میوه
		$5/5 \times 80 = 440$	۵/۵	۸۲/۵	$34 - 23/5 = 10/5 \div 2 = 5/5$		۵/۵	مواد نشاسته ای (نان و غلات)
		$6 \times 15 = 90$	—	$245 - 153/5 = 91/5$	—	—	۶	مواد غذایی پرکالری
		$11 \times 55 = 605$	$73 - 20 = 53$	—	—	—	۱۱	گروه چربی
		۱۳۳۷	$53 \div 5 = 11$	—	—	—		

رژیم فوق الذکر حاوی ۱۳۳۷ میلی گرم سدیم است و به این ترتیب اگر رژیم غذایی این بیمار بر مبنای ۲۵۰۰ میلی گرم در روز تنظیم شود این بیمار می تواند ۱۱۶۳ میلی گرم سدیم دیگر ( $2500 - 1337 = 1163 \text{ mg}$ ) نیز به شکل نمک مصرف نماید که این میزان سدیم معادل با ۳ گرم نمک ( $3 = 1163 \times 1/55$ ) یا تقریباً یک قاشق چای خوری نمک می شود که می توانیم روزانه به رژیم غذایی کودک اضافه نمایم.

## رژیم غذایی

### صبحانه

گروه نان و غلات	۱/۵ واحد
پنیر خامه ای	یک قاشق غذاخوری
مربا یا عسل	یک قاشق غذاخوری
یک استکان چای + ۳ حبه قند	

### عصرانه

گروه میوه	۱ واحد
یک لیوان شربت	
(۲ قاشق غذاخوری شکر + کمی آبلیمو)	

### میان وعده صبح

گروه میوه	۱ واحد
یک لیوان شربت	
(۲ قاشق غذاخوری شکر + کمی آبلیمو)	

### شام

گروه نان و غلات	۲ واحد
گروه گوشت	۱ واحد
گروه سبزی	۱/۵ واحد
روغن مایع	۱/۵ قاشق غذاخوری

### ناهار

گروه نان و غلات	۲ واحد
گروه گوشت	۱ واحد
سبزی	۱/۵ واحد
ماست	نصف لیوان
روغن مایع	۲ قاشق غذاخوری

### آخر شب

گروه میوه	۱ واحد
یک استکان چای + دوحبه قند گروه	

- باید توجه داشت اگر در رژیم غذایی بنویسیم روغن در حد متعادل باشد ایرادی ندارد، اما چون کودک در سن رشد است شاید بهتر باشد میزان روغن رژیم غذایی را نیز ذکر نماییم.

لازم به ذکر است رژیم غذایی بالا باید کاملاً برای والدین این کودک مطابق با **فهرست جانشینی در بیماری های کلیه** توضیح داده شود. فهرست جانشینی در بیماریهای کلیه و صفحه توصیه های رژیمی باید همراه با این رژیم غذایی به والدین داده شود.

## بیمار گرامی نکات زیر را رعایت نمایید:

- ۱- رژیم غذایی کم نمک باشد. از گذاشتن نمکدان در کنار سفره پرهیز شود. از مصرف مواد غذایی شور همانند خیار شور، ترشی شور و غیره تا حد امکان پرهیز شود. البته مصرف آنها در مقادیر کم و با فاصله زمانی مناسب ایرادی نخواهد داشت.
- ۲- از مصرف زیاد قند، شکر، شربت، نوشابه، آب میوه های صنعتی، عسل، مربا، آب نبات، شکلات، شیرینی ها، بستنی ها و سایر مواد غذایی حاوی شکر پرهیز نمایید. مصرف این مواد غذایی فقط در حدی باشد که در رژیم غذایی شما گنجانده شده است.
- ۳- از مصرف مغزها (شامل مغز بادام، پسته، فندق، گردو، تخمه و ..... ) تا حد امکان پرهیز نمایید. البته مصرف آنها در مقادیر کم و با فاصله زمانی مناسب ایرادی نخواهد داشت.
- ۴- روغن مصرفی حتماً از نوع روغن مایع و به ویژه روغن کُز باشد.
- ۵- از سرخ کردن غذاها در روغن و مصرف غذاهای سرخ شده تا حد ممکن خودداری فرمایید.
- ۶- مصرف مایعات بدون محدودیت می باشد.
- ۷- روزانه حداقل ۱-۵ ساعت فعالیت بدنی از قبیل پیاده روی داشته باشید.

- لازم به ذکر است چون گلوکوکورتیکوئیدها باعث عدم تحمل نسبت به گلوکز و بالا رفتن گلوکز خون می شوند لذا توصیه ۲ به همین دلیل صورت گرفته است. همچنین در صورتیکه به دلیل مصرف گلوکوکورتیکوئیدها گلوکز ناشتای سرم در این بیماران از  $125 \text{ mg/dL}$  بیشتر شود لازم است در رژیم غذایی این بیماران همانند بیماران دیابتی توزیع کربوهیدرات صورت گیرد. در صورت بروز هیپرکلسترولمی و هیپرتری گلیسریدمی در این بیماران لازم است توصیه های لازم در جهت کنترل این موارد نیز صورت گیرد. از سوی دیگر چون بیماران تحت پیوند کلیه فقط دارای یک کلیه می باشند لذا باید از مصرف زیاد نمک و همچنین مواد پروتئینی (بویژه مغزها) در فاز مزمن پیوند کلیه خودداری نمایند تا از وارد آمدن فشار بیش از حد به کلیه پیوندی جلوگیری شود، به همین دلیل به این بیماران توصیه های ۱ و ۳ صورت گرفته است.

- باید توجه داشت که در مورد این بیماران که لاغر هستند می توانیم توصیه های مربوط به تمرکز در هنگام غذاخوردن را نیز بیان نماییم چراکه مصرف داروهای گلوکوکورتیکوئیدی در این بیماران می تواند سبب افزایش اشتها و در نتیجه عادت نادرست تند غذاخوردن شود.

**\*\* مکمل های زیر در صورت عدم تجویز پزشک باید برای این بیماران تجویز گردد:**

**- مکمل کلسیم بطوریکه میزان DRI مورد نیاز برای سن تأمین گردد.**

چون این بیماران از گلوکوکورتیکوئیدها در دوز بالا استفاده می نمایند لذا ممکن است پزشکان برای آنها مقدار بیشتری لبنیات (برای مثال ۳ تا ۴ لیوان از گروه شیر) تجویز نمایند تا از پوکی استخوان ناشی از مصرف بالای گلوکوکورتیکوئیدها در این بیماران جلوگیری نمایند، اما این امر در صورتیکه بیش از نیاز کالری روزانه بیمار باشد می تواند باعث چاقی گردد. در این موارد بعد از تنظیم رژیم غذایی اگر از گروه لبنیات به میزان کافی گنجانده نشده باشد می توانیم کمبود دریافت کلسیم را با تجویز مکمل کلسیم به میزان لازم جبران نماییم. در این بیماران مکمل کلسیم باید در فاصله دو وعده غذایی مصرف شود، چراکه نیازی به مصرف آن همراه با وعده های غذایی جهت جلوگیری از جذب فسفر نمی باشد.

با توجه به اینکه در رژیم غذایی کودک فوق الذکر به میزان کافی از گروه شیر وجود ندارد لذا لازم است روزانه مکمل کلسیم حداقل به میزان تأمین کننده DRI مورد نیاز برای سن این کودک ۷ ساله که معادل با ۸۰۰ میلی گرم در روز است تجویز شود. باید توجه به اینکه این کودک روزانه حدود یک واحد از گروه شیر در لیست جانشینی کلیه (که برابر با نصف لیوان شیر یا ماست است) دریافت می کنند و هر نصف لیوان شیر یا ماست دارای حدود ۱۵۰ میلی گرم کلسیم می باشد لذا لازم است مکمل کلسیم به میزان ۶۵۰ میلی گرم در روز برای این کودک تجویز شود تا DRI کلسیم برای این کودک ۷ ساله که معادل با ۸۰۰ میلی گرم در روز است تأمین گردد.

**- تجویز روزانه یک قاشق مرباخوری شربت B-complex**

با توجه به اینکه در رژیم غذایی کودک فوق الذکر به میزان کافی از گروه شیر وجود ندارد لذا لازم است جهت تأمین ویتامین B2 روزانه حدود یک قاشق مرباخوری شربت B-complex تجویز گردد.

**- در این کودک چون میزان دریافت از گروه لبنیات و گوشت کم می باشد. لذا جهت رشد کافی لازم است مکمل روی نیز در حد DRI دریافت نماید که در مورد این کودک برابر با ۵ میلی گرم در روز است که معادل با یک قاشق مرباخوری شربت سولفات روی می شود.**

**- در صورت صلاحدید ممکن است پزشک ویتامین D نیز تجویز نماید.**

**- لازم به ذکر است اگر در فاز مزمن پیوند کلیه، به هر دلیل کلیه مجدداً نارسا شود و غلظت کراتینین در مقایسه با آزمایشات قبلی بیمار بالاتر از محدوده نرمال برود، در این حالت نحوه تنظیم رژیم غذایی و کلیه توصیه ها برای آنها همانند بیماران در مرحله پیش از**

دیالیز می باشد و لازم است در جدول رژیم نویسی برای این بیماران در این حالت حتماً ستون های پتاسیم و فسفر تکمیل شود. البته لازم به ذکر است در برخی از بیمارانی که تحت پیوند کلیه قرار گرفته اند ممکن است در فاز مزمن پیوند کلیه از ابتدا غلظت کراتینین سرم کمی بالاتر از محدوده طبیعی باشد که این امر ایرادی نخواهد داشت و بتدریج اصلاح می شود و نیازی به ایجاد تغییر در رژیم غذایی نیست.



**لازم به ذکر است در صورتیکه کودکان یا نوجوانان در فاز مزمن  
پیوند کلیه کوتاه قد باشند محاسبات لازم برای تنظیم رژیم های  
غذایی آنها مطابق با معیارهای زیر انجام می شود:**

۱- کودکان یا نوجوانان در فاز مزمن پیوند کلیه با BMI نرمال و قد کوتاه

- محاسبه انرژی بر مبنای وزن فعلی

- محاسبه پروتئین بر مبنای وزن ایده ال

۲- کودکان یا نوجوانان در فاز مزمن پیوند کلیه همراه با چاقی و کوتاه قدی

- محاسبه انرژی بر مبنای وزن فعلی

- محاسبه پروتئین بر مبنای وزن ایده ال تطبیق یافته (AIBW)

۳- کودکان یا نوجوانان در فاز مزمن پیوند کلیه همراه با لاغری و کوتاه قدی

- محاسبه انرژی بر مبنای وزن ایده ال

- محاسبه پروتئین بر مبنای وزن ایده ال

## سنگ های کلیه

بیماری سنگ کلیه (Kidney Stone Disease or Nephrolithiasis) یا بعبارت دیگر بیماری سنگ های ادراری (Urolithiasis) از شایع ترین بیماریهای دستگاه ادراری هستند. به طور کلی سنگ های کلیه (Renal Calculi یا Renal Stones ، Kidney Stones) از دو بخش تشکیل شده اند:

۱- بخش کریستال ، که تشکیل دهنده قسمت اعظم سنگ ها است.

۲- بخش ماتریکس ، که جزء غیر کریستالی سنگ ها است.

### بخش کریستال سنگ ها

مواد معدنی که از طریق ادرار دفع می شوند قابلیت تشکیل کریستال را دارند که این امر تقریباً همیشه لازمه تشکیل سنگهای کلیه می باشد، ولی به علت عوامل مهار کننده موجود در ادرار (همانند سیترات و منیزیم) و همچنین عدم فوق اشباع شدن این مواد معدنی در ادرار ، کریستال تشکیل نمی شود و اگر هم تشکیل شود حل می گردد.

مکانیسم دقیق تشکیل کریستال هنوز به درستی مشخص نشده است ولی وجود عوامل تسهیل کننده یا آغاز کننده جهت تشکیل کریستال لازم است. جهت ایجاد کریستال در یک محلول ، فوق اشباع بودن محلول ضروری است و فوق اشباع شدن علاوه بر غلظت بالای یک ترکیب ، وابسته به pH محلول، قدرت یونی و ترکیب شدن یونها با یکدیگر در یک محلول می باشد.

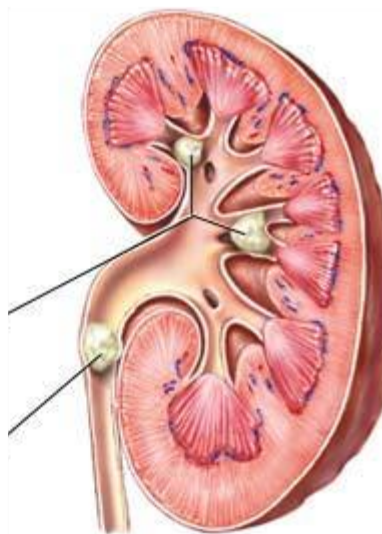
محلول می تواند در ابتدا به صورت تحت اشباع (Undersaturated) باشد در این حالت نه کریستالی تشکیل می شود و نه کریستالی رشد می کند و چنانچه کریستالی هم وجود داشته باشد حل می شود. با اضافه شدن غلظت ، محلول به نقطه ای می رسد که برای یک ماده به حد اشباع می رسد و در نتیجه به تدریج کریستال تشکیل می شود و رشد می کند. کریستال ها به نظر می رسد در لوپ هنله و توبول دیستال تشکیل می شوند و می توانند به مجاری جمع کننده ادراری بچسبند. عوامل مهار کننده موجود در ادرار مانع از رشد و

یا تجمع کریستال ها در کنار هم می شوند. سنگ های کلیه می توانند در بخش های مختلف سیستم ادراری از جمله مجاری جمع کننده ادراری و کالیس های کوچک و بزرگ تشکیل شوند. شایع ترین نقاطی که سنگها در آنها به دام می افتند باریکترین قسمت ها در سیستم ادراری شامل محل اتصال لگنچه به حالب ، محل عبور حالب از روی عروق ایلیاک و محل اتصال حالب و مثانه می باشند.

### - محل سنگ ها در کالیس ها و حالب

سنگ های تشکیل شده در کالیس ها

سنگ موجود در حالب



### بخش ماتریکس سنگ ها

بخش ماتریکس سنگ ها ، بسته به نوع سنگ حدود ۱۰-۲ درصد وزن سنگها را تشکیل می دهد. قسمت اعظم ماتریکس از پروتئین تشکیل شده است. نقش ماتریکس در تشکیل سنگ ها هنوز چندان مشخص نیست. بعضی آن را عامل مهاری و بعضی آن را عامل کمک کننده در ایجاد سنگ می دانند.

## انواع سنگ های کلیه

به طور کلی سنگ های کلیه بر مبنای جنس شان به دو گروه سنگ های کلسیمی و سنگ های غیر کلسیمی تقسیم می شوند و این دو گروه نیز بر حسب جنس خود به زیر گروه هایی به شرح زیر تقسیم می شوند:

- سنگ های اگزالات کلسیم	۱- سنگ های کلسیمی	سنگ های کلیه
- سنگ های فسفات کلسیم		
- سنگ های اسید اوریکی	۲- سنگ های غیر کلسیمی	
- سنگ های سیستینی		
- سنگ های استرووایت		
- سنگ های گزانتینی		

## سنگ های کلسیمی

حدود ۸۵-۸۰ درصد کل سنگ های کلیه از نوع سنگ های کلسیمی هستند و این دسته شایع ترین نوع سنگ های کلیه هستند. سنگهای کلسیمی می توانند به علل زیر بوجود آیند:

الف- غلظت بالای کلسیم در ادرار یا هیپرکلسمی اوری (Hypercalciuria)

ب- غلظت بالای اگزالات در ادرار یا هیپر اگزالوری (Hyperoxaluria)

ج- غلظت بالای اسید اوریک در ادرار یا هیپراوریکوزاوری (Hyperuricosuria)

د- غلظت پایین سترات در ادرار یا هیپوسترات اوری (Hypocitraturia)

ه- مجموعه ای از موارد فوق الذکر

با وجود نقش عوامل فوق در تشکیل سنگ های کلسیمی ، تقریباً یک سوم مبتلایان به سنگ های کلسیمی مشکلی در متابولیسم ندارند.

و- حجم کم ادرار ، در کلیه سنگ های کلیه حجم کم ادرار می تواند یک عامل مؤثر باشد.

سنگهای کلسیمی بر مبنای علت ایجاد آنها به چند گروه تقسیم می شوند:

- ۱- سنگهای کلسیمی هیپرکلسمی اوریک (Hypercalciuric Calcium Stones)
- ۲- سنگهای کلسیمی هیپر اگزالوریک (Hyperoxaluric Calcium Stones)
- ۳- سنگهای کلسیمی هیپراوریکوزاوریک (Hyperuricosuric Calcium Stones)
- ۴- سنگهای کلسیمی هیپوسیترات اوریک (Hypocitraturic Calcium Stones)

## سنگهای کلسیمی ناشی از هیپر کلسمی اوری

هیپرکلسمی اوری یا دفع بیش از حد کلسیم از طریق ادرار در حدود ۵٪ تا ۱۰٪ جمعیت رخ می دهد و شایع ترین علت قابل تشخیص در مورد بیماری سنگ های کلسیمی می باشد.

هیپرکلسمی اوری به صورت دفع ادراری بیش از ۲۵۰ میلی گرم کلسیم در روز در زنان و بیش از ۳۰۰-۲۷۵ میلی گرم کلسیم در روز در مردان هنگامی که روی یک رژیم معمولی محدود نشده از نظر کلسیم (Regular Unrestricted Diet) باشند تعریف می گردد. همچنین هیپر کلسمی اوری به صورت دفع کلسیم ادراری در مقادیر بیش از ۴ میلی گرم کلسیم به ازای هر کیلو گرم از وزن بدن در روز نیز تعریف می شود. البته برخی متخصصین معتقدند که تعاریف ارائه شده در مورد هیپرکلسمی اوری جهت کاربرد برای بیماری سنگ کلیه قابل اطمینان (Reliable) نیستند، چراکه این تعاریف ممکن است سبب قرار گرفتن افراد تشکیل دهنده سنگ در گروه افراد سالم و یا تعیین ضعیف افراد سالم (فاقد سنگ) شوند. شایع ترین انواع هیپرکلسمی اوری هایی که از نظر کلینیکی دارای اهمیت می باشد عبارتند از:

۱- هیپرکلسمی اوری جذبی (Absorptive Hypercalciuria)

۲- هیپرکلسمی اوری باز جذبی (Resorptive Hypercalciuria)

۳- هیپرکلسمی اوری ناشی از نشت کلسیم از کلیه (Renal Leak Hypercalciuria)

دیگر علل هیپرکلسمی اوری شامل اسیدوز کلیوی توبولار (Renal Tubular Acidosis)، سارکوئیدوز (Sarcoidosis)، مسمومیت با ویتامین D، دریافت یا ترشح زیاد گلوکوکورتیکوئیدها، بیماری آدیسون (Addison Disease)، بیماری پاژه (Paget Disease)، مصرف زیاد کلسیم، لنفوما

(Lymphoma) ، لوکمی (Leukemia) ، تومورهای متاستاتیک خصوصا "تومورهایی که به استخوانها متاستاز داده اند، و غیره می باشند.

همانطور که بیان شد حدود ۸۵-۸۰ درصد همه سنگ های کلیه حاوی کلسیم هستند و حداقل یک سوم همه افراد دارای سنگ کلسیمی مبتلا به هیپرکلسمی اوری می باشند. لازم به ذکر است که هیپرکلسمی اوری علاوه بر سبب سنگ کلیه سبب استئوپروز نیز می شود.

### **سنگ های کلسیمی ناشی از هیپرکلسمی اوری جذبی**

هیپرکلسمی اوری جذبی، شایع ترین علت کلسیم اضافی در ادرار می باشد. حدود ۵۰٪ افراد مبتلا به سنگهای کلسیمی دارای بعضی اشکال هیپرکلسمی اوری جذبی می باشد. هیپرکلسمی اوری جذبی ناشی از جذب بیش از اندازه کلسیم در روده باریک است. جذب بیش از اندازه کلسیم در روده باریک موجب بالا رفتن سطح کلسیم خون می شود. این امر سبب مهار ترشح هورمون پاراتیروئید، کاهش باز جذب کلسیم در توبول های کلیه و در نهایت افزایش غلظت کلسیم در ادرار می شود. افزایش غلظت کلسیم در ادرار در صورتیکه به حد اشباع برسد زمینه ساز تشکیل سنگهای کلسیمی در فرد می شود.

هیپرکلسمی اوری جذبی به سه صورت وجود دارد:

#### **هیپرکلسمی اوری جذبی نوع I**

هیپرکلسمی اوری جذبی نوع I نسبتا" غیر شایع است اما شدیدترین نوع هیپرکلسمی اوری جذبی می باشد. سنگهای هیپرکلسیوریک جذبی نوع I حدود ۱۵٪ از تمامی سنگهای کلسیمی را تشکیل می دهد.

هیپرکلسمی اوری جذبی نوع I به دو صورت می باشد:

الف- هیپرکلسمی اوری جذبی نوع I کلاسیک

(Classic Absorptive Hypercalciuria Type I)

ب- هیپرکلسمی اوری جذبی نوع I وابسته به ویتامین D

(Vitamin D- Dependent Absorptive Hypercalciuria Type I)

هیپرکلسی اوری جذبی نوع I به مداخلات رژیم به صورت مصرف رژیم های محدود از کلسیم نسبتاً بی پاسخ است. بنابراین تشکیل سنگهای هیپرکلسی اوریک جذبی نوع I وابسته به میزان کلسیم موجود در رژیم غذایی نیست و حتی در رژیم هایی که کلسیم آنها محدود است هیپرکلسیوری دیده می شود. در بیماران مبتلا به هیپرکلسی اوری جذبی نوع I کلاسیک، دفع کلسیم ادراری در حالت ناشتایی (Fasting) نرمال می باشد در صورتیکه در بیماران مبتلا به هیپرکلسی اوری جذبی نوع I وابسته به ویتامین D در حالت ناشتا نیز دفع کلسیم ادراری بالاتر از حد نرمال است. در هیپرکلسی اوری جذبی نوع I وابسته به ویتامین D، افزایش سنتز شکل فعال ویتامین D و در نتیجه افزایش غلظت آن در خون سبب هیپرکلسی اوری حتی در حالت ناشتا می شود. در بیماران مبتلا به هیپرکلسی اوری جذبی نوع I وابسته به ویتامین D، تجویز داروی کتوکنازول (Ketoconazol) که مهار کننده آنزیم  $\alpha$ -1 هیدروکسیلاز است سبب کاهش سنتز کلسی تریول، کاهش ۳۰ تا ۴۰ درصدی غلظت کلسی تریول سرم و در نتیجه بر طرف شدن هیپرکلسی اوری در حالت ناشتا می گردد. لازم به ذکر است که داروی کتوکنازول یک داروی ضد قارچ می باشد که نقش مهار کننده آنزیم  $\alpha$ -1 هیدروکسیلاز را نیز دارد.

درمان هیپرکلسی اوری جذبی نوع I شامل محدودیت کلسیم در حد متوسط (۸۰۰-۶۰۰ میلی گرم در روز)، استفاده از دیورتیک های تیازیدی و آرتوفسفات ها (Orthophosphates) می باشد. از جمله داروهای تیازیدی می توان به هیدروکلروتیازید، ایندپامید (Indapamide) و غیره اشاره کرد که به طور قابل ملاحظه ای موجب افزایش باز جذب کلسیم در توبول های کلیه و در نتیجه کاهش دفع ادراری کلسیم می شوند اما آنها نقص اولیه جذب کلسیم از روده را تصحیح نمی کنند. داروهای تیازیدی موجب می شوند که کلسیم اضافی باز جذب شده از توبول ها، در استخوانها رسوب نمایند اما با توجه به محدود بودن ظرفیت استخوانها در ذخیره کردن کلسیم، بعد از چند سال (حداقل ۲ سال از شروع تیازیدها و معمولاً ۳-۵ سال) کلسیم دیگر قادر به رسوب در استخوانها نمی باشد و در نتیجه بعد از این مدت دیگر دیورتیکهای تیازیدی در درمان سنگهای هیپرکلسیوریک جذبی نوع I مؤثر واقع نمی شوند. در این حالت، به طور موقت تقریباً ۶ ماه از داروهای جایگزین شامل آرتوفسفات ها یا سدیم سلولز فسفات استفاده می شود و بعد از این دوره مجدداً مصرف تیازیدها شروع می گردد. باید توجه داشت که دیورتیک های تیازیدی در طول زمان ممکن است سبب هیپوکالمی، هیپوسیترات اوری و افزایش غلظت اسید اوریک سرم نیز شوند. برای تصحیح اثرات جانبی

تیازیدها، سیترات پتاسیم اغلب به بیمارانی که روی درمان طولانی با تیازیدها هستند تجویز می شود. همچنین محدود نشدن سدیم در رژیم غذایی اثرات دیورتیک های تیازیدی روی دفع ادراری کلسیم را کم می کند. لازم به ذکر است چون داروهای تیازیدی در واقع دیورتیک هستند و باعث دفع آب از بدن می شوند لذا باید همراه با آنها مایعات کافی در طول شبانه روز مصرف شود.

آرتوفسفاتها (از قبیل K-Phos Neutral, Neutra-Phos K, Uro-KP-Neutral) سنتز شکل فعال ویتامین D (کلسی تریول) را کاهش می دهند و باعث کاهش غلظت آن در سرم می شوند و در نتیجه دفع ادراری کلسیم را کاهش می دهند. اثرات آنها تقریباً معادل با تیازیدها می باشد. به علت اینکه آرتوفسفاتها در دوزهای مکرر باید مصرف شوند و عوارض گوارشی مختلفی دارند لذا در مواردیکه داروهای تیازیدی به تنهایی برای کنترل هیپرکلسمی اوری کافی هستند از آرتوفسفاتها استفاده نمی شود. اما در مواردیکه درمان هیپرکلسمی اوری جذبی نوع I به تنهایی با داروهای تیازیدی ممکن نباشد آرتوفسفاتها همراه با تیازیدها مورد استفاده قرار می گیرند. لازم به ذکر است که بعضی از آرتوفسفاتها ممکن است با علائم گوارشی همانند اسهال، عدم هضم و غیره همراه باشند.

داروی سدیم سلولز فسفات (Sodium Cellulose Phosphate) که به آن کلسی باند (Calcibind) نیز می گویند یک عامل فوق العاده قوی باند کننده کلسیم می باشد که به طور خوراکی همراه با غذا تجویز می شود و مانع جذب کلسیم در روده می شود. این دارو در سالهای گذشته به عنوان یک درمان اصلی برای هیپرکلسمی اوری جذبی نوع I مورد استفاده قرار می گرفت اما خطر ایجاد تعادل منفی کلسیم توسط این دارو در بدن و از دست رفتن ذخایر کلسیم موجود در استخوان و اثرات مضر دیگر، سودمندی این دارو را محدود نموده است. هنگامیکه این دارو مورد استفاده قرار می گیرد به دلیل باند شدن این دارو با منیزیم، نیاز به تجویز مکمل منیزیم وجود دارد و همچنین در هنگام استفاده از این دارو نیاز به یک رژیم غذایی محدود از اگزالات می باشد چرا که به علت باند شدن این دارو با کلسیم موجود در روده، اگزالات موجود در مواد غذایی می توانند به راحتی جذب شوند و هیپراگزالوری ایجاد نمایند.

داروهای بیس فسفونات (Bisphosphonates) از قبیل آلن درونات (Alendronate) نیز می توانند مورد استفاده قرار گیرند. این داروها سبب افزایش رسوب کلسیم در استخوان ها و بنابراین کاهش دفع آن در ادرار می شوند. مزیت اصلی این داروها در محافظت استخوانها از تخلیه کلسیم در بیماران مبتلا به هیپرکلسمی



اوری می باشد. در بیماران مبتلا به هیپرکلسی اوری جذبی نوع I، مطلوب نمودن سایر فاکتورهای خطر ایجاد سنگهای کلیه قویاً توصیه می شود.

داروی پنتوزان پلی سولفات (Pentosan Polysulphate) نیز در بیماران دارای سنگهای اگزالات کلسیم که کنترل بیماری آنها مشکل باشد می تواند کاربرد داشته باشد. این دارو اگرچه اثری روی دفع ادراری کلسیم ندارد اما به نظر می رسد که کریستالیزه شدن اگزالات کلسیم و تجمع کریستالها را کاهش دهد. این امر می تواند میزان تشکیل سنگهای جدید را کاهش دهد.

باید توجه داشت که در هیپرکلسی اوری جذبی نوع I، جذب کلسیم از روده با کارایی فوق العاده بالایی صورت می گیرد و در نتیجه معمولاً دانسیته استخوانی به دلیل کلسیم قابل دسترس برای رسوب در استخوان و غلظت کم یا نرمال هورمون PTH، طبیعی می باشد. با این وجود در برخی از این بیماران دفع کلسیم ادراری حتی از مقدار جذب روده ای نیز بیشتر می شود و این امر منجر به تعادل منفی کلسیم و کاهش احتمالی دانسیته استخوانی می گردد که این امر برخلاف انتظار می باشد.

## هیپرکلسی اوری جذبی نوع II

هیپرکلسی اوری جذبی نوع II که شایع ترین هیپرکلسی اوری جذبی می باشد، یک نوع هیپر کلسی اوری با شدت کمتر می باشد و در این بیماری، هیپرکلسی اوری در حالت ناشتا وجود ندارد. این نوع هیپرکلسی اوری به رژیم های غذایی محدود از کلسیم پاسخ می دهد و با این نوع رژیم ها کنترل می گردد. بنابراین تشکیل سنگهای هیپرکلسی اوریک جذبی نوع II بر خلاف نوع I وابسته به میزان کلسیم موجود در رژیم غذایی فرد است. سنگ های هیپرکلسی اوریک جذبی نوع II از علل شایع تشکیل سنگ های کلسیمی هستند، اما تشکیل سنگ در هیپرکلسی اوری جذبی نوع II به شدت نوع I نیست.

به طور کلی درمان هیپرکلسی اوری جذبی نوع II شامل یک دریافت کلسیم در حد متوسط (۶۰۰-۸۰۰ میلی گرم در روز) می باشد. محدودیت شدید کلسیم رژیم غذایی در این نوع هیپر کلسی اوری توصیه نمی شود چرا که می تواند سبب تعادل منفی کلسیم و استئوپروز شود. از سوی دیگر محدودیت شدید کلسیم رژیم غذایی می تواند سبب کاهش باند شدن اگزالات در روده شود که در نتیجه جذب اگزالات از روده و

متعاقباً" دفع ادراری اغزالات افزایش می یابد و این امر سبب کاهش اثرات مفید کاهش مصرف کلسیم و کاهش دفع ادراری آن می شود.

در صورتیکه بیماران مبتلا به هیپرکلسمی اوری جذبی نوع II نتوانند رژیم غذایی محدود از کلسیم را ادامه دهند و یا ثابت شود که رژیم غذایی مؤثر نبوده است ، در این حالت دیورتیک های تیازیدی و یا ارتوفسفات ها تجویز می شوند.

### هیپرکلسمی اوری جذبی نوع III

هیپرکلسمی اوری جذبی نوع III، که به آن هیپرکلسمی اوری ناشی از نشت فسفات از کلیه (Renal Phosphate Leak Hypercalciuria) نیز می گویند یک علت نسبتاً غیر شایع هیپرکلسمی اوری می باشد. در هیپرکلسمی اوری جذبی نوع III به علت یک نقص کلیوی ، باز جذب فسفات در توبول های کلیه کاهش یافته و در نتیجه دفع فسفات در ادرار افزایش یافته است. این امر به سرعت سبب کاهش فسفات سرم و هیپوفسفاتی می شود. در نتیجه هیپوفسفاتی ، تبدیل ۲۵- هیدروکلسی کله کلسیفرول به ۱ و ۲۵ دی هیدروکسی کله کلسیفرول افزایش می یابد و این مسئله سبب افزایش جذب فسفر و کلسیم از روده می گردد. این کلسیم غیر ضروری جذب شده سرانجام در ادرار دفع می شود و سبب هیپرکلسمی اوری می گردد. در بیماران مبتلا به هیپرکلسمی اوری که غلظت فسفر سرم آنها پایین است به این نوع هیپرکلسمی اوری جذبی می توان فکر کرد.

چون نقص کلیه در هیپرکلسمی اوری جذبی نوع III قابل تصحیح نمی باشد لذا مؤثرترین درمان در این حالت استفاده از داروهای ارتوفسفات خوراکی می باشد. این داروها موجب تصحیح هیپوفسفاتی و در نتیجه کاهش سنتز ۱ و ۲۵ دی هیدروکسی کله کلسی فرول می شوند.

همچنین داروی دی پیریدامول (Dipyridamole) که یک داروی ممانعت کننده از ایجاد ترمبوز می باشد، نشان داده شده است که آستانه دفع کلیوی فسفات را بالا می برد و منجر به افزایش فسفات سرم ، نرمال شدن غلظت ۱ و ۲۵ دی هیدروکسی کله کلسی فرول سرم و کاهش هیپرکلسمی اوری می گردد.

## سنگ های کلسیمی ناشی از هیپرکلسی اوری باز جذبی

هیپرکلسی اوری باز جذبی حدود ۵-۳٪ کل هیپرکلسی اوری ها را تشکیل می دهد، اگرچه این امر تا ۸٪ نیز گزارش شده است. هیپرکلسی اوری باز جذبی تقریباً همواره به دلیل هیپرپاراتیروئیدیسم ایجاد می شود. هیپرپاراتیروئیدیسم از یک سو سبب آزاد شدن کلسیم از ذخایر استخوانی می شود و از سوی دیگر سبب افزایش سنتز ۱ و ۲۵ دی هیدروکسی کوله کلسی فرول و همچنین افزایش باز جذب کلسیم در توبول های کلیه می گردد. این سه عمل سبب افزایش غلظت کلسیم سرم و در نتیجه افزایش دفع کلسیم از طریق ادرار علی رغم افزایش باز جذب توبولی آن می گردد، چرا که باز جذب کلسیم تحت اثر هورمون PTH در توبول های دیستال با واسطه حامل صورت می گیرد که تعداد آنها معین است. بنابراین در هیپرپاراتیروئیدی از یک سو دفع ادراری کلسیم با مکانیسم ذکر شده افزایش می یابد و از سوی دیگر دفع ادراری فسفر بواسطه کاهش باز جذب توبولی فسفر توسط PTH افزایش می یابد. به همین دلیل هیپرپاراتیروئیدیسم احتمال تشکیل سنگهای کلیوی را زیاد می کند. در بیماران مبتلا به سنگهای فسفات کلسیم یا افرادی که دچار سنگهای عود کننده کلسیمی هستند باید همواره فعالیت غدد پاراتیروئید کنترل شود. باید توجه داشت که هیپرپاراتیروئیدیسم همیشه منجر به ایجاد سنگهای کلیه نمی شود و دلیل این امر نامشخص است اما می تواند مربوط به غلظت مطلوب سایر متابولیت های ادراری از قبیل اگزالات، اورات، سیترات و همچنین غلظت ۱ و ۲۵ دی هیدروکسی کوله کلسی فرول سرم و حجم مطلوب ادرار باشد. درمان توصیه شده برای بیماران مبتلا به هیپرکلسی اوری باز جذبی که دچار هیپرپاراتیروئیدیسم هستند جراحی غدد پاراتیروئید می باشد. برای بیمارانی که تمایل به جراحی ندارند درمان های دارویی وجود دارد. بیس فسفونات ها در حال حاضر به طور ترجیحی مورد استفاده قرار می گیرند که باعث تصحیح هیپرکلسمی، کاهش تحلیل استخوانی و کاهش دفع ادراری کلسیم می شوند. ارتوفسفات ها و کلسی تونین نیز می توانند در این بیماران مورد استفاده قرار گیرند. داروهای تیازیدی نباید در بیماران مبتلا به هیپرپاراتیروئیدیسم مورد استفاده قرار گیرند چراکه می توانند خطر ایجاد هیپر کلسمی را افزایش دهند.

عوامل مقلد کلسیم (Calcimimetic Agents) از قبیل سیناکلست (Cinacalcet) برای درمان دارویی هیپرپاراتیروئیدیسم مورد استفاده قرار می گیرند و موجب فعال سازی رسپتورهای کلسیمی خاص روی

سلولهای غدد پاراتیروئید و در نتیجه کاهش ترشح PTH می شوند. در اثر مصرف این داروها کاهش ۶۰-۵۰٪ در غلظت PTH سرم و کاهش خفیف غلظت کلسیم سرم رخ می دهد اما هیپرکلسمی اوری بطور مؤثر تحت تأثیر قرار نمی گیرد.

عوامل مقلد کلسیم به طور موفقیت آمیزی در درمان بیماران مبتلا به هیپرپاراتیروئیدیسم خصوصاً بیماران دیالیزی مورد استفاده قرار گرفته اند. همچنین پاری کلسیتول (Paricalcitol) یک آنالوگ ویتامین D می باشد که غلظت PTH سرم را کاهش می دهد اما سبب تغییر معنی داری در غلظت سرمی یا دفع ادراری کلسیم یا فسفر نمی شود.

### **سنگ های کلسیمی هیپرکلسمی اوریک ناشی از نشت کلیوی کلسیم**

سنگهای هیپرکلسمی اوریک ناشی از نشت کلیوی کلسیم (که به آنها سنگهای هیپرکلسمی اوریک با منشاء کلیوی نیز می گویند) حدود ۱۰-۵٪ کل سنگهای کلسیمی را تشکیل می دهند. این نوع هیپرکلسمی اوری به دلیل یک نقص در بازجذب کلسیم از توبول های کلیه بوجود می آید که سبب افزایش دفع اجباری کلسیم از طریق ادرار (صرف نظر از غلظت کلسیم سرم، ذخایر بدنی آن یا مصرف کلسیم) می شود. این بیماری از طریق وجود هیپرکلسمی اوری در حالت ناشتا همراه با هیپرپاراتیروئیدیسم مشخص می شود، اما در آن، هیپرکلسمی رخ نمی دهد.

در این نوع هیپرکلسمی اوری ، دفع بیش از حد کلسیم از طریق ادرار موجب کاهش کلسیم سرم و به دنبال آن هیپرپاراتیروئیدیسم می شود. سپس هیپرپاراتیروئیدیسم باعث افزایش آزاد شدن کلسیم از استخوانها و افزایش جذب کلسیم از روده (به واسطه افزایش سنتز ۱ و ۲۵ دی هیدروکسی کوله کلسیفرول) می گردد. این دو عمل سبب افزایش غلظت کلسیم سرم و در نتیجه فیلتراسیون بیشتر کلسیم در گلوبولها و تشدید هیپرکلسمی اوری می شوند.

تشخیص این نوع هیپرکلسمی اوری نسبتاً آسان است. هر بیماری که دارای هیپرکلسمی اوری ، غلظت نسبتاً بالای PTH سرم ، عدم هیپرکلسمی و عدم هیپوفسفاتی باشد احتمالاً دارای این نوع هیپرکلسمی اوری می باشد.

درمان مؤثر این نوع هیپرکلسمی اوری اساساً از طریق تجویز دیورتیک های تیازیدی از جمله هیدروکلروتیازید صورت می گیرد. بر خلاف اثر درمانی موقت دیورتیک های تیازیدی در هیپرکلسمی اوری جذبی نوع I، اثر درمانی آنها در این نوع سنگها دائمی است. در این بیماری درمان با تیازیدها، غلظت کلسیم ادراری را تا ۳۰-۴۰٪ کاهش می دهد و هیپرپاراتیروئیدیسم ثانویه را حذف می نماید.

## **تشخیص آزمایشگاهی**

آزمایشات لازم برای تعیین نوع هیپرکلسمی اوری به شرح زیر می باشد.

۱- ابتدا لازم است میزان کلسیم ادرار ۲۴ ساعته را هنگامیکه فرد روی رژیم غذایی معمول خود (Regular or Unrestricted Diet) است و محدودیتی از نظر دریافت کلسیم و سدیم ندارد اندازه گیری شود. معمولاً توصیه می شود دو ادرار ۲۴ ساعته برای این منظور جمع آوری گردد و از نظر میزان کلسیم مورد اندازه گیری قرار گیرد. در زنان روی رژیم غذایی معمول، در حالت هیپرکلسمی اوری غلظت کلسیم ادرار ۲۴ ساعته بیش از ۲۵۰ میلی گرم می باشد درحالیکه در مردان بیش از ۳۰۰-۳۷۵ میلی گرم است. در صورتیکه کلسیم ادرار کمتر مقادیر ذکر شده باشد فرد مبتلا به هیپرکلسمی اوری نیست. لازم به ذکر است هیپر کلسمی اوری در افراد روی رژیم غذایی معمول به صورت دفع کلسیم در مقادیر بیش از ۴ میلی گرم به ازای هر کیلو گرم از وزن بدن در ادرار ۲۴ ساعته نیز تعریف می شود.

به طور کلی ارزیابی آزمایشگاهی هیپرکلسمی اوری از طریق تعیین میزان کلسیم ادرار ۲۴ ساعته، در مورد بیمارانی که در وضعیت حاد نیستند و روی رژیم غذایی معمول خود هستند توصیه می شود. اما این امر در مورد بیمارانی که بواسطه درد ناشی از سنگ کلیه یا مشکلات پزشکی دیگر در بیمارستان بستری هستند دارای ارزش کمی می باشد چراکه رژیم غذایی و میزان فعالیت آنها متفاوت از وضعیت معمول آنها در منزل که منجر به تشکیل سنگ کلیه شده است می باشد.

لازم به ذکر است که معمولاً در ادرار ۲۴ ساعته علاوه بر میزان کلسیم، همچنین میزان سایر عوامل مؤثر در ایجاد سنگ بویژه میزان اگزالات، اسید اوریک، سترات، فسفات، سدیم، پتاسیم و منیزیم اندازه گیری می شوند و حجم ادرار و pH آن تعیین می گردند، چراکه در ایجاد سنگ مؤثر هستند.

۲- جهت اندازه گیری کلسیم ادراری در هنگامیکه فرد روی یک رژیم غذایی کم کلسیم می باشد، لازم است فرد به مدت یک هفته روی یک رژیم غذایی حاوی ۴۰۰ میلی گرم کلسیم و ۱۰۰

میلی اکی والان سدیم (۲۲۷۳ میلی گرم سدیم یا حدود ۶ گرم نمک) قرار داده شود. سپس در پایان هفته یک نمونه ادرار ۲۴ ساعته از بیمار جمع آوری می شود و غلظت کلسیم آن تعیین می گردد. در افراد روی رژیم غذایی کم کلسیم، در صورتیکه میزان کلسیم در ادرار ۲۴ ساعته بیش از ۲۰۰ میلی گرم (یا به عبارت دیگر بیش از ۳ میلی گرم کلسیم به ازای هر کیلو گرم از وزن بدن در ادرار ۲۴ ساعته) باشد این امر نشان دهنده آنست که غلظت کلسیم ادرار بالاتر از حد نرمال می باشد.

لازم به ذکر است که هر ۴۴ میلی اکی والان سدیم معادل با ۱۰۰۰ میلی گرم سدیم است.

۳- جهت اندازه گیری غلظت کلسیم ادراری در حالت ناشتا به صورت زیر عمل می شود:

مرحله ناشتایی از ساعت ۹ شب شروع می شود و تا ساعت ۷ صبح روز بعد ادامه می یابد. در ساعت ۷ صبح بیمار ادرار می کند و این ادرار دور ریخته می شود. سپس فرد ۶۰۰-۴۰۰ سی سی آب می نوشد و تا ۲ ساعت دیگر ناشتا باقی می ماند و در طی این ۲ ساعت ادرار نمی کند. در پایان این دو ساعت یعنی ساعت ۹ صبح بیمار مجدداً ادرار می کند. این ادرار جمع آوری می شود و در آن غلظت کلسیم تعیین می شود و بر مبنای کراتینین ادرار گزارش می گردد. غلظت کلسیم این ادرار نمایانگر غلظت کلسیم ادرار در حالت ناشتا می باشد. در صورتیکه غلظت کلسیم ادرار در این حالت ۰/۱۱ میلی گرم یا بیشتر به ازای هر میلی گرم کراتینین موجود در ادرار باشد این امر نشان دهنده آنست که غلظت کلسیم ادرار ناشتا بالاتر از حد نرمال می باشد.

۴- در ساعت ۹ صبح هنگامیکه ادرار فرد جمع آوری شد آنگاه ۱۰۰۰ میلی گرم کلسیم به صورت مکمل به بیمار تجویز می شود و کل ادرار های بیمار تا ۴ ساعت بعد (یعنی ساعت ۱ بعد از ظهر) جمع آوری می گردد. سپس غلظت کلسیم در این ادرار تعیین می شود و بر مبنای کراتینین ادرار گزارش می گردد. غلظت کلسیم در این ادرار نمایانگر غلظت ادراری کلسیم بعد از تست اشباع کلسیم (Calcium Load Test) می باشد. در صورتیکه غلظت کلسیم ادرار در این حالت ۰/۲۰ میلی گرم یا بیشتر به ازای هر میلی گرم کراتینین موجود در ادرار باشد این امر نشان دهنده آنست که غلظت کلسیم ادرار بعد از تست اشباع کلسیم، بالاتر از حد نرمال می باشد.

باید توجه داشت هنگامیکه تست اشباع کلسیم در مورد بیماران مبتلا به هیپرکلسمی اوری جذبی انجام می شود دفع ادراری کلسیم در این بیماران به میزان زیادی بعد از دریافت مکمل کلسیم افزایش می یابد اما در بیماران مبتلا به هیپرکلسمی اوری ناشی از نشت کلیوی کلسیم، دفع ادراری کلسیم اگرچه بعد از دریافت مکمل کلسیم افزایش می یابد ولی این افزایش زیاد نمی باشد.

- نحوه تشخیص انواع هیپرکلسی اوری بر مبنای تست های آزمایشگاهی

غلظت کلسیتریول سرم در حالت ناشتا	غلظت PTH سرم در حالت ناشتا	غلظت کلسیم سرم در حالت ناشتا	غلظت فسفر سرم در حالت ناشتا	دفع ادراری کلسیم بعد از تست اشباع کلسیم	دفع ادراری کلسیم در حالت ناشتا	دفع ادراری کلسیم در حالت دریافت رژیم غذایی حاوی ۴۰۰ میلی گرم کلسیم	دفع ادراری کلسیم در حالت دریافت رژیم غذایی معمول	نوع هیپرکلسی اوری
نرمال	نرمال یا کم	نرمال	نرمال	بالاتر از حد نرمال	<b>نرمال</b>	بالاتر از حد نرمال	بالاتر از حد نرمال	هیپرکلسی اوری جذبی نوع I کلاسیک
<b>بالاتر از حد نرمال</b>	نرمال یا کم	نرمال یا بالاتر از حد نرمال	نرمال	بالاتر از حد نرمال	<b>بالاتر از حد نرمال</b>	بالاتر از حد نرمال	بالاتر از حد نرمال	هیپرکلسی اوری جذبی نوع I وابسته به ویتامین D
نرمال	نرمال	نرمال	نرمال	بالاتر از حد نرمال	<b>نرمال</b>	<b>نرمال</b>	بالاتر از حد نرمال	هیپرکلسی اوری جذبی نوع II
<b>بالاتر از حد نرمال</b>	<b>کم</b>	نرمال یا بالاتر از حد نرمال	<b>کم</b>	بالاتر از حد نرمال	بالاتر از حد نرمال	بالاتر از حد نرمال	بالاتر از حد نرمال	هیپرکلسی اوری جذبی نوع III (نشت فسفات)
<b>بالاتر از حد نرمال</b>	<b>بالاتر از حد نرمال</b>	بالاتر از حد نرمال	<b>کم</b>	بالاتر از حد نرمال	بالاتر از حد نرمال	بالاتر از حد نرمال	بالاتر از حد نرمال	هیپرکلسی اوری باز جذبی (افزایش ترشح PTH)
<b>بالاتر از حد نرمال</b>	<b>بالاتر از حد نرمال</b>	نرمال یا کم	<b>نرمال یا بالاتر از حد نرمال</b>	بالاتر از حد نرمال	بالاتر از حد نرمال	بالاتر از حد نرمال	بالاتر از حد نرمال	هیپرکلسی اوری ناشی از نشت کلیوی کلسیم

## درمان های دارویی و رژیمی در هیپرکلسمی اوری

به طور کلی دو روش مختلف برای ارزشیابی بیماران مبتلا به هیپرکلسمی اوری و تصمیم برای درمان آنها وجود دارد. این دو روش عبارتند از:

### الف- روش سنتی (Traditional Approach)

در روش سنتی برای درمان هیپرکلسمی اوری ابتدا لازم است که نوع هیپرکلسمی اوری به دقت مشخص شود و سپس درمان بر حسب نوع هیپرکلسمی اوری صورت گیرد. اما باید توجه داشت که تشخیص دقیق نوع هیپرکلسمی اوری امری مشکل، زمان بر و غالباً از نظر کلینیکی غیر ضروری می باشد، چراکه بندرت روی درمان هیپرکلسمی اوری اثر می گذارد.

### ب- روش کلینیکی ساده (Simplified Clinical Approach)

در روش کلینیکی ساده که برای اکثریت پزشکان و بیماران عملی تر و آسان تر می باشد، نیازی به تشخیص دقیق نوع هیپرکلسمی اوری نمی باشد و این روش بر مبنای پاسخ کلینیکی بیماران به درمان بکار گرفته شده می باشد. تقریباً همه بیماران مبتلا به هیپرکلسمی اوری را می توان با این روش ساده درمان کرد. در روش کلینیکی ساده به صورت زیر عمل می شود:

۱- ثبت سابقه بیماری

۲- انجام آزمایشات ادرار و خون

در این زمینه لازم است ابتدا با روش استاندارد یک نمونه ادرار ۲۴ ساعته از بیماران درحالتیکه روی رژیم معمول خود قرار دارند جمع آوری گردد و در آن میزان کلسیم، اگزالات، اسید اوریک، سیترات، فسفات، سدیم، پتاسیم، منیزیم و کراتینین اندازه گیری شوند. همچنین حجم ادرار و pH آن نیز باید تعیین گردد. همزمان با آزمایش ادرار ۲۴ ساعته یک نمونه خون نیز از بیماران گرفته می شود و در آن غلظت کلسیم، فسفر، اسید اوریک، الکترولیت ها و کراتینین سرم اندازه گیری می شوند. در صورت بالا بودن غلظت کلسیم سرم، مجدداً از بیمار نمونه خون گرفته می شود و در آن علاوه بر غلظت کلسیم، غلظت هورمون PTH سرم نیز اندازه گیری می شود تا بیمار از نظر عملکرد غدد پارائتروئید بررسی شود. در صورتیکه غلظت کلسیم و PTH سرم بالا باشد این امر به احتمال زیاد ناشی از هیپرپاراتیروئیدیسم می باشد که باید به طور مناسب



درمان گردد. باید توجه داشت اندازه گیری غلظت کلسیم، فسفر و PTH سرم به شناسایی بیماران هیپرکلسمی اوریک که نباید تنها با رژیم غذایی مورد درمان واقع شوند کمک می نماید.

لازم به ذکر است که در روش کلینیکی ساده اگرچه آزمایشات ادرار و خون مطابق با آنچه که توضیح داده شد صورت می گیرد اما سایر تست های آزمایشگاهی پیچیده و زمان بر که جهت تشخیص نوع هیپرکلسمی اوریک لازم است و در جدول بالا ذکر شد صورت نمی گیرد.

۳- به کلیه بیماران مبتلا به هیپرکلسمی اوریک (به استثنای بیماران مبتلا به هیپریپاراتیروئیدیسم) یک رژیم غذایی مناسب با ویژگی های زیر داده می شود:

الف- این رژیم غذایی باید دارای مقادیر متوسط کلسیم (۸۰۰-۶۰۰ میلی گرم در روز) باشد.

ب- این رژیم غذایی باید کم نمک باشد.

ج- میزان پروتئین حیوانی این رژیم باید در حد متوسط باشد. کل پروتئین حدود ۱/۳ گرم به ازای هر کیلوگرم وزن بدن در روز یا حدود ۱۵٪ کل کالری رژیم غذایی باشد و حداکثر نیمی از پروتئین رژیم به صورت پروتئین حیوانی باشد.

د- رژیم غذایی از نظر اگزالات محدود باشد.

۴- تکرار آزمایش خون و ادرار ۲۴ ساعته در فاصله زمانی یک ماه بعد از رژیم غذایی صورت می گیرد و نتیجه این آزمایش به دو صورت ممکن است باشد:

الف- اگر میزان کلسیم ادرار بیمار با رژیم غذایی تجویز شده، به محدوده نرمال رسیده باشد این امر نشانگر آنست که با تجویز رژیم غذایی فوق الذکر درمان هیپرکلسمی اوریک می تواند به طور موفقیت آمیزی صورت گیرد و رژیم غذایی باید ادامه داده شود و آزمایشات به صورت دوره ای تکرار شود. در مورد بیمارانی که سطح کلسیم ادراری آنها به یک حد مطلوب و ثابت رسیده است اندازه گیری سالیانه میزان کلسیم ادرار ۲۴ ساعته کافی می باشد. باید توجه داشت که رژیم غذایی تنها سبب کاهش کلسیم ادراری تا ۲۹٪ می شود.

ب- اگر در آزمایش مجددی که بعد از تجویز رژیم غذایی صورت گرفته است هنوز هیپرکلسمی اوریک به طور قابل توجه وجود دارد در این موارد باید درمان دارویی آغاز گردد.

۵- درمان دارویی با تجویز دیورتیک های تیازیدی شروع می شود. باید توجه داشت حتی بیمارانی که با استفاده از رژیم غذایی دفع کلسیم ادراری آنها طبیعی شده است باز هم می توانند از تیازید ها یا دیگر

درمانهای دارویی سود ببرند چراکه این داروها سبب افزایش دانسیته استخوانی و پیشگیری از پوکی استخوان می شوند.

۶- در صورتیکه هیپرکلسمی اوری با تجویز تیازیدها به طور کافی کنترل نشود و یا بیمار قادر به تحمل تیازیدها نباشد، در این حالت از داروهای دیگر شامل اورتوفسفات ها، بیس فسفونات ها و فسفات سلولز سدیم نیز می توان استفاده نمود.

۷- بیمارانی که با روش های فوق الذکر درمان نشوند باید با انجام آزمایشات اختصاصی تر مورد ارزیابی قرار گیرند تا علت مشخص شود.

### **توصیه های تغذیه ای به بیماران مبتلا به هیپرکلسمی اوری**

به همه بیماران مبتلا به هیپرکلسمی اوری جهت کاهش دفع کلسیم از طریق ادرار، کاهش تشکیل و عود سنگهای کلسیمی، و افزایش کارایی درمانهای پزشکی رعایت نکات تغذیه ای زیر توصیه می شود.

۱- افزایش دریافت مایعات خصوصاً آب

افزایش دریافت مایعات در بیماران مبتلا به کلیه سنگ های ادراری به دلیل آنست که این امر سبب کاهش غلظت ترکیبات مختلف در ادرار می شود و در نتیجه احتمال رسوب این ترکیبات و تشکیل سنگها کاهش می یابد.

میزان دریافت مایعات در بیماران مبتلا به هیپرکلسمی اوری باید در حدی باشد که حجم ادرار روزانه آنها حداقل ۲-۲/۵ لیتر در روز باشد. لذا حداقل دریافت مایعات در این بیماران باید ۳-۲/۵ لیتر در روز باشد و حداقل نیمی از آن باید به صورت آب باشد. لازم به ذکر است که حجم هر لیوان معمولی ۲۵۰-۲۴۰ سی سی می باشد. در افراد مبتلا به سنگ های کلیه نه تنها باید در طول روز میزان کافی مایعات دریافت نمایند بلکه قبل از خواب باید مایعات کافی دریافت نمایند تا از تغلیظ ادرار در طول خواب جلوگیری شود. همچنین در صورتیکه دفع آب از بدن به دلیل تعریق زیاد، اسهال، استفراغ، تب و غیره افزایش یافته باشد در این حالات باید به همان نسبت دریافت مایعات را افزایش دهیم. باید توجه داشت که ملاک برای دریافت میزان کافی مایعات در طول روز حجم ادرار ۲۴ ساعته می باشد، به عنوان مثال اگر فردی روزی ۲/۵ لیتر مایعات مصرف

نماید و به هر دلیل حجم ادرار او حداقل به ۲ لیتر در روز نرسد این امر نشان دهنده دریافت ناکافی مایعات می باشد. همچنین حجم ادرار ۲۴ ساعته در کلیه روزها باید بیشتر از ۲ لیتر باشد و اگر یک روز ۱ لیتر باشد و روز بعد ۳ لیتر باشد این امر مطلوب نیست چون در روزی که حجم ادرار ۱ لیتر بوده غلظت ترکیبات مختلف در ادرار افزایش یافته است و این ترکیبات می توانند رسوب نمایند و ایجاد ادراری به حجم ۳ لیتر در روز بعد قادر به از بین بردن این رسوبات ایجاد شده نمی باشد.

- نوشیدنی های حاوی کافئین بویژه قهوه بدلیل اثراتی که کافئین موجود در آنها روی اثر هورمون آنتی دیورتیک می گذارند سبب افزایش دفع ادرار و در نتیجه کاهش غلظت ترکیبات مختلف در ادرار می شوند و از این طریق می توانند در کاهش ایجاد سنگ کلیه نقش داشته باشند. البته باید توجه داشت که کافئین باعث افزایش دفع کلسیم نیز می شود و این اثر از نظر کلینیکی نسبتاً کوچک می باشد مگر آنکه مقادیر زیادی از کافئین در روز مصرف شود. لذا مصرف نوشیدنی های حاوی کافئین بویژه قهوه در صورتیکه در مقادیر معقول صورت گیرد بدون اشکال می باشد. لازم به ذکر است که میزان اگزالات موجود در قهوه کم می باشد.

- چای علاوه بر کافئین که دارای اثرات مثبتی در پیشگیری از سنگ های کلیه می باشد، دارای مقادیر متوسطی اگزالات است که در ایجاد سنگ های کلیه نقش دارد. هر لیوان چای حاوی ۱۴ میلی گرم اگزالات می باشد. بنابراین بهترین توصیه به بیماران دارای سنگ کلیه آنست که در صورت تمایل به مصرف چای اولاً از چای کم رنگ استفاده نمایند و ثانیاً تعداد دفعات مصرف چای را معقول نمایند.

- نوشابه های غیر الکلی شیرین (Soft Drinks) از یک سو حاوی قندهای ساده هستند و این قندها می توانند سبب افزایش دفع ادراری کلسیم شوند و از سوی دیگر برخی از آنها حاوی اسید فسفریک می باشند که باعث اسیدی شدن بیشتر ادرار می شوند. لذا برخی مطالعات نشان داده اند که این نوشابه ها می توانند سبب افزایش ایجاد سنگ های کلیه شوند.

- الکل نیز بدلیل آنکه ضد هورمون آنتی دیورتیک عمل می نماید سبب افزایش دفع ادرار و در نتیجه کاهش غلظت ترکیبات مختلف در ادرار می شوند و از این طریق می توانند در کاهش ایجاد سنگ های کلیه نقش داشته باشند. البته باید توجه داشت که مصرف الکل به دلیل اثرات مضر آن بویژه در ایجاد سرطانات معقول نمی باشد.

## ۲- دریافت کلسیم در حد متوسط

بیماران مبتلا به هیپرکلسمی اوری باید از مصرف رژیم های غذایی حاوی کلسیم زیاد اجتناب نمایند و میزان دریافت کلسیم آنها باید در حد متوسط باشد و به ۸۰۰ میلی گرم در روز محدود گردد ، مگر آنکه در این زمینه بر مبنای ارزیابی فردی بیمار توصیه دیگری توسط متخصص تغذیه مربوطه صورت گیرد. البته برخی مطالعات نشان داده اند که دریافت کلسیم در حد ۱۲۰۰ میلی گرم در روز در صورتیکه همراه با رژیم های غذایی محدود از نظر سدیم و پروتئین حیوانی باشند مؤثرتر از رژیم های با محدودیت شدید کلسیم (۴۰۰ میلی گرم در روز) و کم اگزالات می باشد. مطالعات نشان داده اند که افراد تشکیل دهنده سنگ های کلسیمی در مقایسه با افراد غیر تشکیل دهنده سنگ های کلیه نسبت به کلسیم رژیم غذایی حساس تر هستند. در افراد سالم با افزایش دریافت کلسیم ، میزان دفع ادراری کلسیم تا فقط ۶٪ افزایش می یابد درحالیکه این افزایش در افراد تشکیل دهنده سنگ های کلسیمی تا ۲۰٪ می باشد.

معمولاً در بیماران مبتلا به هیپرکلسمی اوری ، محدودیت کلسیم رژیم غذایی بیشتر از آنچه که بیان گردید توصیه نمی شود چراکه کاهش مصرف کلسیم اولاً سبب افزایش جذب اگزالات از روده می شود و این امر سبب افزایش دفع اگزالات از طریق ادرار و در نتیجه افزایش احتمال تشکیل سنگ های اگزالات کلسیم در بیماران مبتلا به هیپرکلسمی اوری می گردد. باید توجه داشت که نقش اگزالات ادراری در ایجاد سنگ های کلیه ۱۵ تا ۲۰ برابر قوی تر از کلسیم ادرار می باشد. ثانیاً محدودیت شدید کلسیم در طولانی مدت می تواند سبب کاهش دانسیته استخوانی و پوکی استخوان شود.

لازم به ذکر است اگر در بیماران مبتلا به سنگ های کلسیمی مطابق با نظر پزشک لازم باشد به دلایلی برای مثال ابتلا به پوکی استخوان ، مکمل کلسیم تجویز شود در این حالت توصیه می شود نوع مکمل کلسیم دریافتی ، سیترات کلسیم باشد چراکه سیترات یک عامل مهار کننده تشکیل سنگ های کلیه می باشد و مشاهده شده است که مکمل سیترات کلسیم نسبت به سایر انواع مکمل کلسیم کمتر سبب ایجاد سنگ های کلسیمی می شود. باید توجه داشت که مکمل سیترات کلسیم باید همراه با وعده های غذایی مصرف شود و این امر سبب کاهش جذب اگزالات موجود در رژیم های غذایی می شود. بنابراین اگرچه با مصرف مکمل سیترات کلسیم غلظت کلسیم ادراری افزایش می یابد اما با مصرف مکمل سیترات کلسیم

همراه با وعده های غذایی از یک سو غلظت سیترات در ادرار افزایش می یابد و از سوی دیگر غلظت اگزالات ادرار کاهش پیدا می کند که هر دوی آنها در جلوگیری از تشکیل سنگ های کلسیمی نقش دارند.

### ۳- محدود کردن میزان اگزالات رژیم غذایی

میزان اگزالات رژیم غذایی بیماران مبتلا به هیپرکلسمی اوری ، به ویژه در مواردی که میزان کلسیم رژیم غذایی کاهش یافته باشد باید محدود شود که دلیل آن در بخش بالا توضیح داده شد. رژیم های غذایی محدود از اگزالات در مبحث هیپراگزالوری به طور کامل توضیح داده می شوند.

### ۴- محدود کردن میزان سدیم در رژیم غذایی

افزایش دریافت سدیم سبب افزایش دفع ادراری کلسیم می گردد و در نتیجه احتمال تشکیل سنگ های کلسیمی را افزایش می دهد. مطالعات نشان داده اند که به ازای هر ۱۰۰ میلی اکی والان افزایش در سدیم رژیم غذایی روزانه ، دفع ادراری کلسیم به میزان ۵۰ میلی گرم در روز افزایش می یابد. در بیماران دارای سنگ های کلسیمی توصیه می شود که میزان سدیم رژیم غذایی به حدود ۱۰۰ میلی اکی والان یا بعبارت دیگر ۱۰۰ میلی مول در روز (۲۲۷۳ میلی گرم سدیم یا حدود ۶ گرم نمک در روز) محدود شود. به همین دلیل به این بیماران توصیه می شود موارد زیر را رعایت نمایند:

- غذاها به صورت کم نمک تهیه شود.

- از مصرف مواد غذایی شور همانند خیار شور ، ترشی شور و غیره پرهیز شود.

- مواد غذایی آماده (Fast Foods) معمولاً غنی از نمک هستند و لذا از مصرف آنها نیز باید تا حد امکان پرهیز شود.

- کنسروها نیز معمولاً غنی از نمک هستند و بهتر است از مصرف آنها پرهیز شود.

### ۵- محدود کردن مصرف پروتئین های حیوانی

پروتئین های حیوانی از یک سو غنی از اسیدهای آمینه گوگرددار شامل متیونین و سیستئین هستند و در نتیجه کاتابولیسم این اسید های آمینه ، اسید سولفوریک تولید می شود و این امر سبب افزایش اسیدیته ادرار می شود و از سوی دیگر پروتئین های حیوانی (به استثنای تخم مرغ و لبنیات) غنی از پورین هستند و سبب افزایش تولید اسید اوریک در بدن و افزایش غلظت آن در ادرار می گردند. افزایش غلظت اسید اوریک در ادرار به افزایش اسیدیته ادرار کمک می نماید. بنابراین پروتئین های حیوانی سبب افزایش اسیدیته ادرار می شوند

و افزایش اسیدپتید ادرار اولاً" باعث کاهش بازجذب کلسیم در توبول های کلیوی و افزایش دفع ادراری کلسیم می گردد. همچنین افزایش تولید اسید در بدن سبب تحلیل استخوانی ، آزاد شدن کلسیم، افزایش غلظت آن در خون و در نتیجه افزایش غلظت آن در فیلترای گومرولی می گردد که این امر نیز به افزایش دفع ادراری کلسیم کمک می نماید. مطالعات نشان داده اند که به ازای مصرف هر ۷۵ گرم پروتئین حیوانی اضافی ، دفع ادراری کلسیم تا ۱۰۰ میلی گرم در روز افزایش می یابد. ثانیاً افزایش اسیدپتید ادرار سبب کاهش بازجذب اگزالات در توبول های کلیوی و افزایش دفع ادراری اگزالات می گردد. ثالثاً افزایش اسیدپتید خون باعث افزایش بازجذب سیترات در توبول های کلیوی و در نتیجه کاهش میزان سیترات موجود در ادرار می شود. بنابراین افزایش اسیدپتید ادرار با این سه مکانیسم می تواند سبب افزایش احتمال تشکیل سنگ های کلیه شود.

در بیماران مبتلا به هیپرکلسمی اوری توصیه می شود که دریافت پروتئین حیوانی حدود ۶۰-۵۰ گرم در روز باشد و حدود نیمی از آن نیز از منابع پروتئین های حیوانی غیر از گوشت تامین گردد. بنابراین توصیه می شود میزان کل دریافت پروتئین در این بیماران حدود ۱/۳ گرم به ازای هر کیلوگرم در روز باشد که تقریباً معادل با ۱۵٪ کل کالری دریافتی روزانه می باشد. از کل پروتئین دریافتی نیز حدود نیمی از آن می تواند از پروتئین های حیوانی (شامل پروتئین گوشت و پروتئین های حیوانی دیگر) باشد.

#### ۶- افزایش دریافت سیترات

سیترات ادراری یک ممانعت کننده از تشکیل سنگهای کلیه می باشد. سیترات می تواند با کلسیم باند شود و مانع از باند شدن آن با اگزالات یا فسفات می شود و به این ترتیب از تشکیل کریستالهای اگزالات کلسیم و فسفات کلسیم ممانعت می کند. باید توجه داشت اگرچه اگزالات کلسیم در pH حدود ۷/۵-۵/۵ می تواند رسوب نماید و سیترات نیز سبب می شود که pH ادرار قلیایی شود و به حدود ۷ برسد اما با این وجود سیترات ها احتمال تشکیل سنگهای کلسیمی را کاهش می دهند و این امر به دلیل اتصال سیترات به کلسیم و مانع شدن آن از اتصال به کلسیم می باشد.

لازمه وجود سیترات کافی در ادرار ، دریافت منابع غذایی حاوی سیترات پتاسیم به میزان کافی می باشد. میوه ها بویژه مرکبات منابع خوب سیترات پتاسیم می باشند ، البته در انتخاب میوه ها یا آب آنها به عنوان منبع سیترات باید به محتوای اگزالات آنها نیز توجه کرد. میوه های حاوی اگزالات بالا در مبحث

هیپراگزالوری توضیح داده می شوند. مطالعات نشان داده است لیموناد (Lemonade) که نوشیدنی اساساً متشکل از آب، شکر و آب لیمو (Lemon Juice) می باشد می تواند سبب افزایش سیترات در ادرار شود. به همین دلیل توصیه می شود بیماران با غلظت کم سیترات در ادرار حدود ۱۱۰ سی سی آب لیمو را با کمی شکر در ۲ لیتر آب حل نمایند و استفاده نمایند. لازم به ذکر است که آب لیمو ترش های کوچک (Lime Juice) نیز به همین صورت عمل می نمایند. آب هر دو نوع لیمو ترش غنی از سیترات پتاسیم می باشد و میزان اگزالات آنها نیز بسیار کم است. آب پرتقال نیز دارای سیترات پتاسیم است اما اولاً "میزان سیترات پتاسیم آن کمتر از آب لیمو می باشد و ثانیاً"میزان اگزالات آن بیشتر از آب لیمو می باشد. مطالعات انجام شده نتوانسته اند بین مصرف آب پرتقال و آب گریپ فروت با ایجاد سنگ کلیه رابطه معکوسی را نشان دهند و حتی در یک مطالعه مشاهده شده است که آب گریپ فروت با افزایش خطر ایجاد سنگ کلیه مرتبط می شود.

به این بیماران می توان مکمل سیترات پتاسیم نیز تجویز نمود. در بیماران بزرگسال معمولاً سیترات پتاسیم به میزان ۱۰-۲۰ mEq و سه بار در روز همراه با وعده های غذایی تجویز می شود و در کودکان تقریباً نصف این دوز تجویز می شود. هر ۱۰ mEq سیترات پتاسیم معادل با ۱۰۸۰ میلی گرم می باشد. تجویز سیترات پتاسیم بهتر است در دوز کم صورت گیرد و با اندازه گیری سیترات و pH ادرار، کارایی سیترات پتاسیم تجویز شده را مورد بررسی قرار داد و در صورت لزوم دوز سیترات پتاسیم را افزایش داد. پودر سیترات پتاسیم را باید در آب حل نمود و مصرف کرد. نمکهای سیترات پتاسیم همواره به نمکهای نوع سدیم ارجحیت دارند چراکه نمکهای سدیم سبب افزایش سدیم ادرار می شوند که دارای عوارض خاص خود است که در مباحث قبل توضیح داده شد.

لازم به ذکر است که تجویز سیترات پتاسیم همواره باید به میزانی باشد که اولاً مقدار سیترات ادراری را به محدوده مطلوب برسد و ثانیاً "pH ادرار در محدوده ۶/۵-۷ و نه بیشتر حفظ شود. چراکه در pH ادراری ۷/۵ به بالا احتمال رسوب و تشکیل سنگهای فسفات کلسیم وجود دارد و این سنگها در pH بالا پایدارتر هستند.

۷- افزایش دریافت پتاسیم از طریق رژیم غذایی

مطالعات نشان داده اند که پتاسیم سبب کاهش دفع ادراری کلسیم می شود و همچنین پتاسیم از طریق افزایش بازجذب کلیوی فسفر، سبب افزایش غلظت آن در خون و در نتیجه کاهش سنتز شکل فعال ویتامین

D و بنابراین کاهش جذب کلسیم در روده می شود. همچنین افزایش غلظت فسفر سبب افزایش ترشح هورمون PTH و در نتیجه افزایش بازجذب کلسیم و کاهش دفع ادراری آن می گردد. پتاسیم به عنوان یک عامل ممانعت کننده از تشکیل سنگهای کلیه شناخته شده است و مطالعات نشان داده اند که دریافت زیاد پتاسیم بطور معکوس با سنگ های کلیه مرتبط می شود. باید توجه داشت که میوه ها و سبزی ها منبع غنی پتاسیم می باشند ، البته بیماران مبتلا به سنگ های کلیه باید از میوه ها و سبزیجات کم اگزالات استفاده نمایند.

#### ۸- افزایش دریافت منیزیم از طریق رژیم غذایی

منیزیم به عنوان یک ممانعت کننده تشکیل سنگ های کلیه شناخته می شود و این امر به دلیل آنست که اولاً منیزیم از طریق اتصال با اگزالات در روده جذب اگزالات را کاهش می دهد. ثانیاً منیزیم در فیلترای گلوبولولی با اگزالات ترکیب می شود و مانع از تشکیل اگزالات کلسیم و رسوب آن در کلیه می گردد. ثالثاً کمپلکس منیزیم با اگزالات در ادرار محلول می باشد و رسوب نمی کند. برخی مطالعات مشاهده ای نشان داده اند که دریافت زیاد منیزیم از طریق رژیم غذایی با کاهش خطر تشکیل سنگ همراه می باشد درحالیکه مطالعات مداخله ای انجام شده در مورد اثرات مکمل منیزیم در تشکیل سنگ ها ، نتایج متضادی را نشان داده اند.

#### ۹- پرهیز از مصرف زیاد ویتامین C

در مورد اثرات مصرف مکمل ویتامین C در ایجاد سنگ های کلیه برخی مطالعات نشان داده اند در افرادی که ۱۰۰۰ میلی گرم در روز یا بیشتر ویتامین C دریافت می کنند خطر ایجاد سنگ های کلیه ۴۱٪ بالاتر از افرادی است که روزانه کمتر از مقدار مجاز توصیه شده (۹۰ میلی گرم در روز) ، ویتامین C دریافت می کنند. همچنین در یک کارآزمایی بالینی نشان داده شده است که مصرف روزانه ۲۰۰۰ میلی گرم در روز ویتامین C باعث افزایش غلظت اگزالات موجود در ادرار می گردد. به همین دلیل در حال حاضر توصیه می شود که حداکثر دریافت مکمل ویتامین C در روز می تواند تا ۲۰۰۰ میلی گرم باشد. با توجه به اینکه دریافت مکمل ویتامین C در مقادیر بیش از ۵۰۰ میلی گرم در روز اثرات سودمندی بر روی سلامتی افراد قابل ملاحظه نیست و با توجه به اینکه محصول پایانی ناشی از کاتابولیسم



ویتامین C اسید اگزالیک است ، لذا توصیه می گردد افراد در معرض خطر سنگ های اگزالات کلسیم روزانه بیشتر از ۵۰۰ میلی گرم ویتامین C دریافت نکنند.

#### ۱۰- حفظ BMI در محدوده نرمال

مطالعات نشان داده اند که اضافه وزن و چاقی با افزایش خطر ایجاد سنگ های کلیه به ویژه در زنان مرتبط می شوند. محیط دور کمر نیز با خطر ایجاد سنگ های کلیه ارتباط مثبت نشان داده است. این امر به نظر می رسد به این دلیل باشد که با افزایش وزن میزان دفع ادراری کلسیم ، اگزالات و اسید اوریک افزایش می یابد. کاهش وزن در افراد مبتلا به سنگ های کلسیمی با کاهش میزان ادراری ترکیبات نامبرده همراه بوده است. همچنین برخی تحقیقات نشان داده اند که در افراد چاق ، هیپر انسولینمی می تواند در افزایش دفع ادراری کلسیم نقش داشته باشد.

#### ۱۱- افزایش فعالیت بدنی

افرادی که دارای فعالیت بدنی کم می باشند بیشتر در معرض خطر ایجاد سنگ های کلیه هستند. بنابراین فعالیت های ورزشی منظم در افرادی که در معرض خطر ایجاد سنگ های کلیه هستند مفید می باشد و از سوی دیگر فعالیت های ورزشی می تواند دفع سنگ های کلیه را تسهیل نماید. لازم به ذکر است افراد مبتلا به سنگ کلیه که فعالیت بدنی می نمایند حتماً باید مایعات بیشتری نسبت به افرادی که فعالیت بدنی ندارند دریافت نمایند تا مایعات دفع شده از بدن در طی تعریق جبران شوند.

#### سایر عوامل رژیم می مؤثر بر ایجاد سنگ های کلیه

- برخی مطالعات نشان داده اند که میزان فیتات دریافتی به طور معکوس با ایجاد سنگ های کلیه مرتبط می شود. این امر به دلیل آنست که اولاً " فیتات ها جذب کلسیم را از روده کاهش می دهند و ثانیاً " فیتات ها می توانند از روده جذب شوند و سپس از طریق ادرار دفع شوند ، فیتات ها در فیلترای گلومرولی مانع تشکیل کریستالهای اگزالات کلسیم و فسفات کلسیم می شوند. به همین دلیل برخی محققین معتقد هستند که سبوس غلات علی رغم اینکه میزان اگزالات آن فوق العاده بالا می باشد اما بدلیل داشتن فیتات مصرف آن برای بیماران مبتلا به سنگ های کلیه ایرادی ندارد. در این زمینه به نظر می رسد بهتر باشد تا زمان اثبات این مطلب توسط تحقیقات علمی، بیماران مبتلا به سنگ های کلیه را از مصرف سبوس غلات و مواد غذایی حاوی فیتات پرهیز دهیم چراکه میزان اگزالات سبوس غلات فوق العاده بالا می باشد.

- مصرف فیبرها در مقادیر زیاد (بیش از ۳۰ گرم در روز) می تواند جذب کلسیم را تا حدودی کاهش دهد و لذا ممکن است بر روی دفع ادراری آن نیز به این ترتیب اثر بگذارد. اما فیبرها در مقادیر معمول و توصیه شده این اثر را ندارند و در این زمینه برخی تحقیقات نشان داده اند که دریافت فیبر به میزان ۲۵ گرم در روز اثری بر روی غلظت کلسیم و اگزالات ادراری ندارد.

- بعضی مطالعات نشان داده اند که کربوهیدرات ها سبب افزایش جذب کلسیم در روده و کاهش بازجذب کلسیم در توبول های کلیه می شوند و می توانند به هیپرکلسمی اوری کمک نمایند. یک رابطه مثبت بین دریافت ساکاروز و فروکتوز با ایجاد سنگ های کلیه در برخی تحقیقات مشاهده شده است.

- رژیم های غذایی کتوژنیک که در کودکان مبتلا به صرع تجویز می شوند چون باعث ایجاد اسیدوز متابولیک و در نتیجه افزایش اسیدیته ادرار می شوند می توانند مطابق با مکانیسم هایی که قبلاً توضیح داده شد باعث ایجاد سنگ های کلیه شوند. در این بیماران مصرف زیاد مایعات جهت پیشگیری از ایجاد سنگ های کلیه توصیه می شود.

- پیشنهاد شده است که مصرف مکمل روغن ماهی (یا اسیدهای چرب  $\omega 3$ ) دفع ادراری کلسیم و اگزالات را کاهش می دهد. اما برخی مطالعات هیچ رابطه ای بین دریافت اسیدهای چرب  $\omega 3$  و خطر ایجاد سنگ های کلیه مشاهده نکرده اند.

- در مورد اثرات مصرف مکمل ویتامین B6 در جلوگیری از ایجاد سنگ های کلیه ، در مبحث هیپراگزالوری بحث خواهیم کرد.

## **سنگ های کلسیمی ناشی از هیپراگزالوری**

هیپراگزالوری (Hyperoxaluria) یا دفع بیش از حد اسید اگزالیک ( $\text{COOH-COOH}$ ) از طریق ادرار، امر غیر طبیعی می باشد که در بیماران دارای سنگ های اگزالات کلسیم شایع می باشد. هیپراگزالوری به صورت وجود اگزالات در مقادیر بیش از ۴۰ میلی گرم (معادل ۴۴۰ میکرومول) در ادرار ۲۴ ساعته یا ۳۰ میلی گرم اگزالات به ازای هر گرم کراتینین موجود در ادرار تعریف می شود. هر یک میلی گرم اگزالات ادراری معادل با ۱۱ میکرو مول در نظر گرفته می شود. باید توجه داشت اگرچه حد بالایی

محدوده نرمال دفع اگزالات ۴۰ میلی گرم در ادرار ۲۴ ساعته می باشد اما این حد در مردان به طور مختصر از خانم ها بالاتر است (۴۳ میلی گرم در مردان در مقابل ۳۲ میلی گرم در زنان) و این مسئله بدلیل جثه بزرگتر آقایان و مصرف بیشتر مواد غذایی توسط آنها می باشد.

اگزالات یک آنیون آلی می باشد که در PH فیزیولوژیک با سدیم و پتاسیم تشکیل نمک محلول می دهد درحالیکه با کلسیم تشکیل نمک نامحلول می دهد. اگزالات کلسیم شایع ترین ترکیب موجود در سنگهای کلیه می باشد. اگزالات ادراری قوی ترین محرک شیمیایی برای تشکیل سنگ های کلیه است و تقریباً ۱۵ تا ۲۰ برابر کلسیم اضافی موجود در ادرار در تشکیل سنگ های کلیه مؤثر می باشد. حلالیت اگزالات در دمای بدن و PH معادل ۷ فقط ۵ میلی گرم در هر لیتر است.

اگزالات بطور طبیعی در گیاهان و اساساً در برگ ها ، میوه ها، مغزها و پوست سنتز می شود. مقدار اگزالات موجود در منابع گیاهی وابسته به نوع گیاه و آب و خاکی است که گیاه در آن رشد می کند. گیاهانی که در زمین هایی با غلظت بالای کلسیم رشد می کنند دارای اگزالات بالاتری هستند. به همین دلیل میزان اگزالات موجود در گونه های گیاهی یکسان می تواند به طور گسترده متفاوت باشد، برای مثال میزان اگزالات موجود در هر ۱۰۰ گرم سیب زمینی میتواند ۵/۵ تا ۳۰ میلی گرم متغیر باشد. گیاهان از اگزالات به عنوان یک ماده جمع آوری کننده کلسیم (Calcium Sink) استفاده می کنند. هر کلسیم اضافی که وارد گیاهان شود توسط اگزالات موجود در برگ ها، میوه ها، مغزها و پوست گیاهان جذب می گردد و سپس هنگامیکه این بخش ها از گیاهان جدا می گردند کلسیم اضافی چسبیده به اگزالات نیز از گیاهان حذف می گردد.

اگزالات در قارچ ها و باکتری ها در مسیرهای متابولیکی مختلف نقش دارد و ممکن است در حیوانات نیز در برخی مسیرهای متابولیکی نقش داشته باشد اما در انسان به نظر می رسد اگزالات هیچ نقش سودمند قابل ملاحظه ای نداشته باشد و تنها یک محصول زائد همانند اسید اوریک باشد. اگزالات عمدتاً از طریق مصرف محصولات گیاهی وارد بدن می گردد و محصولات حیوانی تقریباً فاقد اگزالات می باشند. میزان دریافت اگزالات روزانه معمولاً ۸۰-۱۲۰ میلی گرم است که می تواند در رژیم های غذایی مختلف به طور گسترده تغییر نماید. اگزالات اگرچه می تواند از هر بخشی از روده جذب شود اما اساساً از کولون و با مکانیسم انتشار ساده جذب می گردد. همچنین اگزالات در بدن می تواند در نتیجه متابولسم گلیکولات (Glycolate) و

کاتابولیسم ویتامین C نیز سنتز شود. در کلیه ها اگزالات در توبول پروگزیمال توسط دو حامل جداگانه به داخل فیلترای گلومرولی ترشح می شود و سپس همراه با ادرار دفع می گردد.

## انواع هیپر اگزالوری

چهار نوع اصلی هیپر اگزالوری عبارتند از:

- هیپر اگزالوری اولیه (نوع I و II)

- هیپراگزالوری روده ای

- هیپراگزالوری رژیم

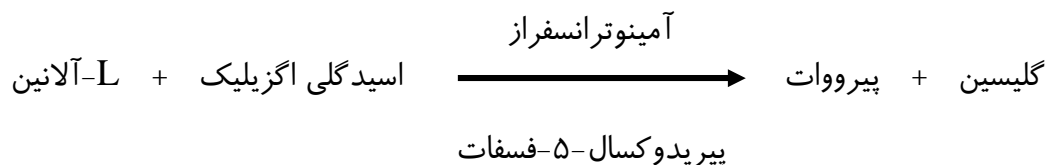
- هیپراگزالوری ایدیوپاتیک

## هیپر اگزالوری اولیه

هیپر اگزالوری اولیه، یک بیماری بسیار نادر اما جدی می باشد که به دلیل یک نقص ژنتیکی ایجاد می شود و در این بیماری مقادیر بسیار زیادی اگزالات در بدن تولید می شود (بیش از ۲۰۰ میلی گرم در روز). نارسایی کلیه در ۵۰٪ این بیماران تا سن ۱۵ سالگی و در ۸۰٪ تا سن ۳۰ سالگی ایجاد می گردد.

## هیپراگزالوری اولیه نوع I

این نوع هیپراگزالوری شایع تر می باشد و به دلیل کمبود ژن آلانین- گلی اگزالات آمینوترانسفراز کبدی Alanine-Glyoxylate Aminotransferase (AGT) ایجاد می شود. پیریدوکسال-۵-فسفات، کوآنزیم مورد نیاز برای آنزیم آلانین- گلی اگزالات آمینوترانسفراز کبدی می باشد. این آنزیم مطابق با واکنش زیر سبب تبدیل اسید گلی اگزلیک (CHO-COOH) به گلیسین می گردد.



در بیماری هیپراگزالوری اولیه نوع I ، کمبود یا فقدان آنزیم آلانین- گلی اگزالات آمینوترانسفراز (که فقط در پروکسی ژم های سلولهای کبد وجود دارد) سبب افزایش غلظت اسید گلی اگزلیک می گردد. اسید گلی اگزلیک از یک سو توسط آنزیم لاکتات دهیدروژناز (Lactate Dehydrogenase (LDH موجود در سیتوزول سلولهای کبدی به اسید اگزالیک تبدیل می شود و در نتیجه هیپراگزالوری رخ می دهد و از سوی دیگر اسید گلی اگزلیک از طریق فعالیت آنزیم گلی اگزالات ردوکتاز که در مبحث بعد به طور کامل توضیح داده خواهد شد به اسید گلی کولیک ( $\text{CH}_2\text{OH-COOH}$ ) که به آن اسید هیدروکسی استیک نیز می گویند ، تبدیل می شود که در شکل صفحات بعد نشان داده شده است. به همین دلیل در هیپراگزالوری اولیه نوع I علاوه بر افزایش غلظت اسید اگزالیک ادرار ، همچنین افزایش غلظت اسید گلی کولیک ادرار (یا گلی کولیک اسید اوری) مشاهده می شود. البته باید توجه داشت که گلی کولیک اسید اوری در همه بیماران مبتلا به هیپراگزالوری اولیه نوع I دیده نمی شود.

بالا بودن مداوم غلظت اگزالات کلسیم در فیلترای گلومرولی سبب نفروکلسینوز (Nephrocalcinosis) و سرانجام نارسایی کلیه (بویژه در دوران کودکی) می گردد. میانه سن بروز علائم اولیه مرتبط با هیپراگزالوری، ۵ سالگی می باشد. رسوب اگزالات می تواند در ارگانهای دیگر از قبیل استخوانها ، مفاصل ، چشم ها و قلب رخ دهد. محل اصلی رسوب اگزالات اضافی در این افراد استخوان ها می باشد. میزان اگزالات استخوان ها در افراد سالم ناچیز می باشد. رسوب اگزالات در استخوانها باعث کاهش فعالیت استئوبلاست ها و افزایش تحلیل استخوانی می شود. چون علائم این بیماری نسبتاً دیر رخ می دهد و این بیماری دارای عوارض جدی است لذا همه کودکان که در آنها سنگ کلیه ایجاد می شود باید از نظر هیپراگزالوری مورد بررسی قرار گیرند تا در صورت داشتن این بیماری درمان آنها آغاز شود.

## **هیپراگزالوری اولیه نوع II**

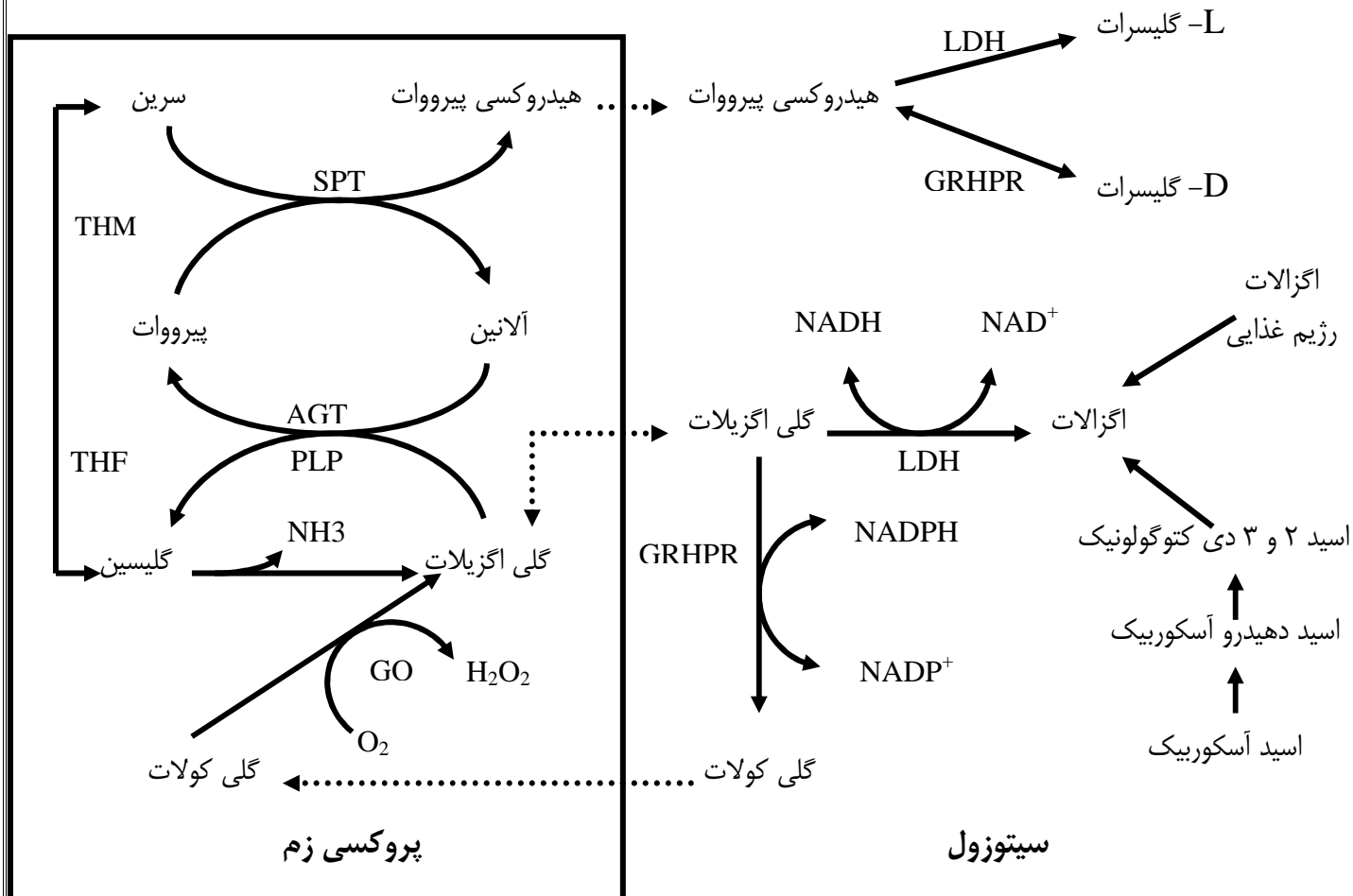
شیوع هیپراگزالوری اولیه نوع II خیلی کمتر از هیپراگزالوری اولیه نوع I است اما شدت هر دو هیپراگزالوری تقریباً یکسان است و دفع ادراری اگزالات در هر دو نوع آنها بیش از ۱۰۰ میلی گرم در روز می باشد.

هیپراگزالوری اولیه نوع II به دلیل کمبود آنزیم D-گلیسرآت دهیدروژناز D-Glycerate Dehydrogenase (D-GDH) ایجاد می شود. این آنزیم همچنین دارای دو فعالیت آنزیمی دیگر به صورت گلی اگزالات ردوکتاز Glyoxylate Reductase (GR) و هیدروکسی پیرووات ردوکتاز Hydroxypyruvate Reductase (HPR) می باشد. به همین دلیل این آنزیم را به طور اختصاری به صورت GRHPR نیز ذکر می نمایند. در حال حاضر به نظر می رسد که فعالیت دهیدروژنازی این آنزیم دارای ارزش فیزیولوژیک نمی باشد و دو فعالیت ردوکتازی این آنزیم حائز اهمیت است. دو فعالیت ردوکتازی این آنزیم در مسیرهای متابولیکی به شرح زیر می باشند که در شکل صفحه بعد نشان داده شده اند:

الف- واکنش تبدیل اسیدگلی اگزالیکی به اسید گلی کولیک در سیتوزول سلولهای کبدی توسط آنزیم GRHPR از طریق فعالیت گلی اگزالات ردوکتازی آن صورت می گیرد. در غیاب این آنزیم گلی اگزالیکی توسط آنزیم لاکتات دهیدروژناز Lactate Dehydrogenase (LDH) موجود در سیتوزول سلولهای کبدی به اسید اگزالیکی تبدیل می شود و در نتیجه هیپراگزالوری رخ می دهد.

ب- در مسیر گلوکونئوز هنگامیکه اسیدآمینو سرین تحت تأثیر آنزیم آمینوترانسفراز به هیدروکسی پیرووات تبدیل می شود آنگاه این ترکیب تحت تأثیر آنزیم GRHPR از طریق فعالیت هیدروکسی پیرووات ردوکتازی آن تبدیل به D-گلیسرآت می شود و سپس این ترکیب تبدیل به ۲- فسفوگلیسرآت می شود و طی مراحلی که عکس واکنش های گلیکولیز است می تواند تبدیل به گلوکز شود. البته این واکنش اهمیت چندانی در گلوکونئوز ندارد و به همین دلیل فقدان آنزیم GRHPR سبب اختلال در گلوکونئوز در این بیماران نمی شود. باید توجه داشت هنگامیکه به دلیل فقدان آنزیم GRHPR، هیدروکسی پیرووات تبدیل به D-گلیسرآت نشود آنگاه هیدروکسی پیرووات تحت تأثیر آنزیم لاکتات دهیدروژناز موجود در سیتوزول سلولهای کبدی تبدیل به L-گلیسرآت می شود. به همین دلیل در هیپراگزالوری اولیه نوع II علاوه بر افزایش غلظت اسید اگزالیکی ادرار، همچنین افزایش غلظت اسید L-گلیسریک ادرار یا بعبارت دیگر L-گلیسریک اسید اوری (L-glyceric Aciduria) دیده می شود. البته باید توجه داشت که L-گلیسریک اسید اوری در همه بیماران مبتلا به هیپراگزالوری اولیه نوع II دیده نمی شود.

## - مسیرهای متابولیکی تولید اسید اگزالیک در بدن



- سرین پیرووات ترانس آمیناز (SPT) Serine-Pyruvate Transaminase

- گلی کولات اکسیداز (GO) Glycolate Oxidase

- گلیسین اکسیداز (GLO) Glycine Oxidase

- ترانس هیدروکسی متیلاز (THM) Transhydroxy Methylase

- آلانین گلی اگزالات آمینوترانسفراز (AGT) Alanine-Glyoxylate Aminotransferase

- تتراهیدروفولات (THF) Tetrahydrofolate

- لازم به ذکر است به آنزیم های ترانس آمیناز همچنین آمینوترانسفراز نیز می گویند.

## هیپراگزالوری روده ای

تقریباً ۵٪ همه افراد دارای هیپراگزالوری مبتلا به هیپراگزالوری روده ای می باشند. این بیماری به دلیل مشکلات دستگاه گوارش که معمولاً با اسهال مزمن همراه هستند رخ می دهد. این مشکلات دستگاه گوارش شامل بیماریهای التهابی روده، جراحی های بای پس روده کوچک از جمله جراحی بای پس ژژونو-ایئال (Jejunioileal Bypass Surgery) جهت درمان چاقی، سوء جذب چربی یا استئاتوره، سندرم روده کوتاه، سندرم روده کور، نارسایی پانکراس و سیروز صفراوی می شوند. سوء جذب و اسهال مزمن ناشی از هر یک از مشکلات فوق الذکر باعث وجود مقادیر کمتر کلسیم در روده برای باند شدن با اگزالات می شود و به همین دلیل اگزالات به میزان بیشتری از روده جذب می شود و سپس از طریق ادرار دفع می گردد. در موارد فوق الذکر میزان جذب اسید اگزالیکی از روده مستقیماً با میزان سوء جذب چربی مرتبط می باشد و این امر بدلیل رقابت اسید اگزالیکی و اسیدهای چرب در روده برای باند شدن به کلسیم می باشد. هنگامیکه هضم و جذب چربی نرمال می باشد بیشتر اسید اگزالیکی وارد شده به روده با کلسیم باند شده و تشکیل نمک های نامحلول می دهد و دفع می گردد، درحالیکه در سوء جذب چربی، غلظت اسیدهای چرب جذب نشده در روده افزایش می یابد و این اسیدهای چرب با کلسیم باند می شوند و به صورت صابونهای نامحلول دفع می گردند و در این حالت کلسیم کمتری در روده با اسید اگزالیکی باند می شود و در نتیجه جذب اسید اگزالیکی از روده افزایش می یابد و هیپراگزالوری رخ می دهد. مطالعات نشان داده است که در افراد نرمال حدود ۱۲٪ اسید اگزالیکی نشان دار شده خوراکی جذب می گردد درحالیکه در بیماران مبتلا به هیپراگزالوری روده ای بیش از ۴۰٪ اسید اگزالیکی نشان دار شده خوراکی جذب می شود. باید توجه داشت چون در هیپراگزالوری روده ای اساساً اسهال وجود دارد لذا دهیدراتاسیون ناشی از اسهال نیز می تواند به تشکیل سنگ کلیه کمک نماید.

هیپراگزالوری روده ای از طریق هیپراگزالوری نسبتاً شدید (معمولاً ۸۰ میلی گرم در روز یا بیشتر)، حجم ادرار کم، هیپوکلسمی اوری و هیپوسیترات اوری مشخص می شود. در این بیماران دفع اسید I-گلیسرید و اسید گلی کولیک بر خلاف هیپراگزالوری اولیه در محدوده نرمال می باشد و در این بیماران کمبود ویتامین B6



وجود ندارد. هیپراگزالوری روده ای در هر بیماری که دارای سنگ اگزالات کلسیم می باشد و همچنین در هر نوع اسهال مزمن باید مورد توجه قرار گیرد.

## **هیپراگزالوری رژیم**

هیپراگزالوری رژیم در اثر دریافت زیاد مواد غذایی غنی از اگزالات و دریافت رژیم های غذایی حاوی مقادیر کم کلسیم می تواند بوجود آید. مصرف زیاد ویتامین C نیز به عنوان یک مکمل تغذیه ای می تواند به افزایش دفع ادراری اگزالات در این بیماران کمک نماید.

## **هیپراگزالوری ایدیوپاتیک**

شایع ترین نوع هیپراگزالوری که در بیماران دارای سنگ های اگزالات کلسیم دیده می شود هیپراگزالوری ایدیوپاتیک می باشد. هیپراگزالوری ایدیوپاتیک در واقع هیپراگزالوری خفیفی می باشد که در آن میزان دفع اگزالات در ادرار ۲۴ ساعته حدود ۶۰-۴۰ میلی گرم می باشد. علت این نوع هیپراگزالوری مشخص نمی باشد اما ممکن است به دلایل زیر باشد:

- دریافت زیاد مواد غذایی غنی از اگزالات

- افزایش تولید داخلی اگزالات

- افزایش جذب اگزالات از روده

- کاهش فعالیت باکتری *Oxalobacter Formigenes* در روده

لازم به ذکر است این باکتری که در روده ها و بویژه کولون وجود دارد سبب تجزیه اگزالات می گردد. از بین رفتن این باکتری در روده اساساً به دلیل مصرف مکرر یا طولانی آنتی بیوتیک ها می باشد.

## تشخیص آزمایشگاهی

جهت تشخیص هیپراگزالوری، یک ادرار ۲۴ ساعته جمع آوری می شود و در آن مقدار اگزالات اندازه گیری می شود. هیپراگزالوری به صورت وجود اگزالات در مقادیر بیش از ۴۰ میلی گرم (معادل ۴۴۰ میکرومول) در ادرار ۲۴ ساعته یا ۳۰ میلی گرم اگزالات به ازای هر گرم کراتینین موجود در ادرار در نظر گرفته می شود. همچنین سایر عوامل مؤثر در تشکیل سنگهای ادراری شامل کلسیم، اسید اوریک، سدیم، پتاسیم، منیزیم، فسفات و سترات ادراری اندازه گیری می شوند و حجم ادرار ۲۴ ساعته و pH آن نیز مشخص می گردند. غلظت PTH، فسفر، کلسیم و اسید اوریک سرم نیز بهتر است اندازه گیری شوند. همچنین با انجام یک بیوپسی کبدی، می توان نوع نقص آنزیمی مؤثر در ایجاد هیپراگزالوری اولیه را تعیین نمود.

## درمان های دارویی و رژیمی در هیپراگزالوری اولیه

درمان نهایی هیپراگزالوری اولیه، پیوند کبد و در صورت آسیب کلیه همچنین پیوند کلیه می باشد. درمان های دارویی و رژیمی زیر می توانند در درمان هیپراگزالوری اولیه نقش داشته باشند:

۱- تجویز مکمل پیریدوکسین (ویتامین B6) در دوزهای بالا

تجویز مکمل ویتامین B6 با توجه به نقش کوآنزیمی که در متابولیسم اسید اگزالیک دارد می تواند سبب افزایش تبدیل گلی اگزالات به گلیسین و در نتیجه کاهش تولید اگزالات شود. دوز مورد نیاز ویتامین B6 در این بیماری ۵۰۰-۱۵۰ mg در روز می باشد. در بیماران مبتلا به هیپراگزالوری اولیه مقاوم به پیریدوکسین، نیاز به ترکیبی از درمانهای دارویی موجود می باشد و در نهایت نیز پیوند کبد و کلیه ممکن است لازم شود. باید توجه داشت که پیریدوکسین در درمان بیماران با هیپراگزالوری اولیه نوع II چندان مؤثر نمی باشد.

۲- تجویز داروهای ارتوفسفات

ارتوفسفات ها همراه با پیریدوکسین به طور مؤثر در درمان هیپراگزالوری اولیه مورد استفاده قرار می گیرد. ارتوفسفات ها سبب کاهش غلظت کلسیم ادراری و پیریدوکسین سبب کاهش غلظت اگزالات ادراری

می شود و به این ترتیب مصرف همزمان این دو دارو احتمال تشکیل سنگ های اگزالات کلسیم را کاهش می دهد.

### ۳- تجویز مکمل منیزیم

مصرف مکمل منیزیم در شکل هیدروکسید منیزیم و اکسید منیزیم سبب باند شدن منیزیم با اگزالات در روده می گردد و به این ترتیب جذب اگزالات از روده و در نتیجه دفع ادراری آن کاهش می یابد. از سوی دیگر منیزیم در فیلترای گلوامرولی با اگزالات ترکیب می شود و مانع از تشکیل اگزالات کلسیم و رسوب آن در کلیه می گردد. باید توجه داشت که کمپلکس منیزیم با اگزالات در ادرار محلول است و رسوب نمی کند. به همین دلیل تجویز همزمان منیزیم و پیریدوکسین سبب کاهش قابل توجه غلظت اگزالات در ادرار می شود.

### ۴- تجویز داروهای گلیکوزآمینوگلیکان

داروهای گلیکوزآمینوگلیکان از قبیل پنتوزان پلی سولفات (Pentosan Polysulfate) می توانند به کاهش کریستالیزه شدن اگزالات کلسیم و در نتیجه کاهش تشکیل سنگ در کلیه کمک نماید. این داروها ممکن است سبب کاهش جذب اگزالات از روده نیز بشوند.

### ۵- افزایش دریافت مایعات

در این بیماران میزان مصرف مایعات باید در حدی باشد که حجم ادرار روزانه آنها ۳-۴ لیتر در روز باشد تا اثرات هیپراگزالوری شدید کاهش یابد. سایر مباحثی که در زمینه دریافت مایعات در هیپرکلسمی اوری ذکر گردید در هیپراگزالوری نیز صدق می کند.

### ۶- تجویز سیترات پتاسیم

### ۷- محدود کردن مصرف پروتئین های حیوانی

### ۸- محدود کردن میزان سدیم در رژیم غذایی

توضیحات داده شده در مورد تجویز سیترات پتاسیم و محدودیت دریافت پروتئین های حیوانی و سدیم در مبحث هیپرکلسمی اوری ، در مورد هیپراگزالوری نیز صدق می کند. به همین دلیل از ذکر مجدد آنها خودداری شده است.

### ۹- دریافت کلسیم در حد مقادیر توصیه شده ۱۲۰۰-۱۰۰۰ میلی گرم در روز

### ۱۰- پرهیز از مصرف زیاد ویتامین C

۱۱- حفظ BMI در محدوده نرمال

۱۲- افزایش فعالیت بدنی

۱۳- محدود کردن مصرف مواد غذایی غنی از اگزالات

در این بیماران باید مواد غذایی حاوی اگزالات بسیار زیاد و زیاد را از رژیم غذایی حذف نمود.

مواد غذایی برحسب میزان اگزالات موجود در آنها مطابق با جدول زیر می باشد:

- تقسیم بندی مواد غذایی برحسب میزان اگزالات موجود در آنها

### مواد غذایی حاوی مقادیر بسیار زیاد اگزالات (بیش از ۹۹ میلی گرم در هر سروینگ)

انواع سبوس ها

بادام، کنجد

چغندر خام یا پخته، ریواس خام یا پخته، اسفناج خام یا پخته،

شیرسویای کاکائویی (Chocolate Soy Milk)

### مواد غذایی حاوی مقادیر زیاد اگزالات (۲۶-۹۹ میلی گرم در هر سروینگ)

فندق ، بادام زمینی (یک چهارم لیوان)، کره بادام زمینی (۱ تا ۲ قاشق غذاخوری) ، سویای بو داده

(Roasted Soy Nuts)

برگه زردآلو (نصف لیوان)، انجیر کنسرو شده (نصف لیوان)، انجیر خشک یا تازه (یک عدد متوسط) ،

کیوی (یک عدد)، توت فرنگی (نصف لیوان)

بامیه پخته ، سیب زمینی سرخ شده ، سس گوجه فرنگی (نصف لیوان)

لوبیا سفید (یک چهارم لیوان) ، لوبیای سویای پخته (نصف لیوان) ، کنسانتره پروتئین سویا (۲۸ گرم)

شیر سویا (یک لیوان) ، بستنی کاکائویی (یک لیوان)

کاکائو تیره ساده (۴۵ گرم) ، پودر کاکائو (یک قاشق غذاخوری)

### مواد غذایی حاوی مقادیر متوسط اگزالات (۲۵-۱۰ میلی گرم در هر سروینگ)

گردو ، پسته (یک چهارم لیوان)

توت سیاه ، شاه توت (نصف لیوان) ، انبه (یک عدد متوسط) ، پرتقال (یک عدد کوچک) ،

آلوی خشک (نصف لیوان)

لوبیای سبز پخته ، هویج خام یا پخته ، کرفس خام ، کدو مسمایی پخته ، کدو حلوائی پخته (نصف لیوان) ،  
سیب زمینی پخته (یک عدد متوسط) ، گوجه فرنگی خام (یک عدد متوسط)  
سایر لوبیاهای خشک پخته (یک چهارم تا نصف لیوان)  
شیر کاکائو ، شکلات داغ (Hot Chocolate) ، چای سیاه یا سبز (یک لیوان)  
فلفل سیاه ، پودر کاری (Curry Powder) (یک قاشق مرباخوری)

### مواد غذایی حاوی مقادیر کم اگزالات (۱۰-۵ میلی گرم در هر سروینگ)

تخمه آفتابگردان ، تخمه کدو ، نارگیل (یک چهارم فنجان)  
سیب ، گلابی ، موز ، زرد آلو ، لیمو (یک عدد متوسط) ، نارنگی (۲ عدد متوسط) ، گریپ فروت (نصف یک عدد) ، آواکادو ، طالبی ، خربزه ، توت های سفید ، انگور ، شلیل ، هلو ، آناناس تازه یا کمپوت شده ، کشمش ، تمشک ، هندوانه ، آلو سبز یا زرد تازه ، آب آلو ، آب سیب ، آب گریپ فروت ، آب انگور ، آب لیمو ترش های کوچک و بزرگ ، آب پرتقال ، آب آناناس ، آب قره قاط (Cranberry Juice) (نصف لیوان)  
بروکلی ، کلم پیچ ، گل کلم ، گل بروکسل (گلم فندقی) ، کاهو ، فلفل سبز یا قرمز ، ذرت تازه یا کنسرو شده ، خیار ، سیر پخته ، پیاز خام یا پخته ، نخود سبز پخته ، کدو تنبل ، مارچوبه ، آب گوجه فرنگی (نصف لیوان)  
عدس پخته ، لوبیای چشم بلبلی ، لپه (نصف لیوان) ، سس سویا ، آرد سویای بدون چربی (یک قاشق غذاخوری) ، انواع نان های سفید (۲۸ گرم) ، برنج سفید پخته (یک لیوان)  
کره ، خامه ، انواع روغن ها ، سس مایونز ، زیتون  
انواع ماهی ، میگو ، گوشت قرمز ، گوشت ماکیان ، دل ، قلوه ، جگر ، سوسیس ، کالباس ، تخم مرغ ، ماست ، شیر ، بستنی ، انواع پنیر ، پنیر خامه ای  
قهوه ، نوشابه های غیر الکلی (Cola & Non-cola) ، نوشیدنی های الکلی  
عسل ، زله و مربا با میوه های کم اگزالات ، مخمر آبجو ، شکر سفید یا قهوه ای ، نمک ، خردل ، سرکه

## درمان های دارویی و رژیمی در هیپراگزالوری روده ای

درمان های دارویی و رژیمی زیر می توانند در درمان هیپراگزالوری روده ای نقش داشته باشند:

۱- درمان بیماریهای ایجاد کننده هیپراگزالوری روده ای و به ویژه اسهال ناشی از این بیماریها

۲- تجویز مکمل کلسیم

در این بیماران مصرف لبنیات (حداقل یک واحد در هر وعده) یا تجویز مکمل کلسیم (۵۰۰ میلی گرم در هر وعده) همراه با وعده های غذایی درمان ترجیحی در هیپراگزالوری روده ای می باشد. کلسیم می تواند به طور محکم به اگزالات آزاد موجود در روده متصل شود و از جذب اگزالات جلوگیری نماید. نوع مکمل کلسیم ترجیحی در این بیماران ، مکمل سیترات کلسیم می باشد تا بیماران هم از مزایای کلسیم بهره مند شوند و هم از مزایای سیترات در ممانعت از تشکیل سنگ استفاده نمایند. البته در این بیماران می توان از کربنات کلسیم نیز استفاده نمود اما بیماران مصرف کننده این نوع مکمل از مزایای سیترات بهره مند نمی شوند.

۳- افزایش دریافت مایعات

در این افراد باید دریافت مایعات در حدی باشد که حجم ادرار روزانه آنها بیش از ۲/۵-۲ لیتر در روز باشد.

۴- تجویز مکمل سیترات پتاسیم

سیترات پتاسیم در بزرگسالان به میزان ۳۰-۶۰ mEq در روز به صورت تقسیم شده در سه یا چهار دوز و در کودکان به میزان ۱۰-۴۰ mEq در روز تجویز می شود ، چرا که این بیماران عمدتاً دارای اسهال و هیپوسیترات اوری می باشند.

۵- تجویز رژیم های غذایی کم اگزالات

در این بیماران لازم است مواد غذایی حاوی اگزالات بسیار زیاد ، زیاد و متوسط را از رژیم غذایی حذف کرد.

۶- تجویز رژیم های غذایی کم چرب

۷- محدود کردن مصرف پروتئین های حیوانی

۸- محدود کردن میزان سدیم در رژیم غذایی

۹- پرهیز از مصرف زیاد ویتامین C

۱۰- حفظ BMI در محدوده نرمال

۱۱- افزایش فعالیت بدنی

۱۲- تجویز رزین های باند کننده اسیدهای صفراوی

رزین های باند کننده اسیدهای صفراوی از جمله کلستیرامین می توانند اسیدهای صفراوی، اسیدهای چرب و اگزالات را به خود باند نمایند. همچنین می توانند به کاهش اسهال مرتبط با هیپراگزالوری روده ای کمک نمایند. مهمترین عارضه این دارو یبوست می باشد و مصرف همزمان این دارو با جذب برخی از داروها از جمله دیورتیک های تیازیدی تداخل ایجاد می کند. مصرف طولانی مدت این داروها می تواند در جذب ویتامینهای محلول در چربی اختلال ایجاد نماید و در نتیجه ممکن است نیاز به مصرف مکمل این ویتامین ها باشد.

### **درمان هیپراگزالوری رژیمی**

چون هیپراگزالوری رژیمی در اثر مصرف بیش از اندازه مواد غذایی حاوی اگزالات زیاد بوجود آمده است لذا جهت درمان بایستی به این بیماران یک رژیم غذایی محدود از اگزالات تجویز شود. در صورتیکه این بیماری در اثر کمبود دریافت کلسیم است بایستی کلسیم کافی به صورت لبنیات یا مکمل کلسیم همراه با وعده های غذایی مصرف گردد. در صورتیکه این بیماران از دوزهای بالای ویتامین C استفاده می کرده اند مصرف این مکمل باید به ۵۰۰ میلی گرم در روز یا کمتر محدود شود. همچنین تا زمان برطرف شدن این نوع هیپراگزالوری لازم است مایعات کافی مصرف شود.

### **درمان های دارویی و رژیمی در هیپراگزالوری ایدیوپاتیک**

درمان های دارویی و رژیمی زیر می توانند در درمان هیپراگزالوری ایدیوپاتیک نقش داشته باشند:

۱- افزایش دریافت مایعات

در این افراد باید دریافت مایعات در حدی باشد که حجم ادرار روزانه آنها بیش از ۲/۵-۲ لیتر در روز باشد.

۲- تجویز رژیم های غذایی کم اگزالات

در این بیماران لازم است مواد غذایی حاوی اگزالات بسیار زیاد، زیاد و متوسط را از رژیم غذایی حذف کرد.

۳- دریافت کلسیم به صورت محصولات لبنی یا مکمل کلسیم در حد مقادیر توصیه شده روزانه همراه با

وعده های غذایی

۴- تجویز مکمل سیترات پتاسیم

۵- پرهیز از مصرف زیاد ویتامین C

۶- تجویز رژیم های غذایی کم چرب

۷- محدود کردن مصرف پروتئین های حیوانی

۸- محدود کردن میزان سدیم در رژیم غذایی

۹- حفظ BMI در محدوده نرمال

۱۰- افزایش فعالیت بدنی

در صورتیکه با رعایت موارد فوق هیپراگزالوری درمان نشود آنگاه موارد زیر نیز باید مورد توجه قرار گیرد:

۱۱- تجویز مکمل پیریدوکسین (ویتامین B6) در دوزهای بالا

دوز مورد نیاز ویتامین B6 در این بیماری ۵۰۰-۱۵۰ mg در روز می باشد.

۱۲- تجویز داروهای گلیکوزآمینوگلیکان

## سنگ های کلسیمی ناشی از هیپراوریکوزاوری

هیپراوریکوزاوری (Hyperuricosuria) یا دفع بیش از حد اسید اوریک از طریق ادرار یکی از علل تشکیل

سنگ های کلیه می باشد. هیپراوریکوزاوری به صورت وجود اسید اوریک در مقادیر بیش از ۸۰۰ میلی گرم در

ادرار ۲۴ ساعته در مردان و بیش از ۷۵۰ میلی گرم در ادرار ۲۴ ساعته در زنان تعریف می گردد.

هیپراوریکوزاوری اساساً به سه دلیل رخ می دهد:

۱- دریافت بیش از حد مواد غذایی غنی از پورین که شایع ترین علت هیپراوریکوزاوری می باشد و در حدود

۷۰٪ از بیماران مبتلا به هیپراوریکوزاوری ، علت این بیماری می باشد.

۲- تولید بیش از حد اسید اوریک در بدن که می تواند به دلایل زیر ایجاد شود:



الف- اختلالات مادرزادی در متابولیسم پورین ها از قبیل کمبود فعالیت آنزیم هیپوگزانتین- گوانین فسفوریبوزیل ترانسفراز ، کمبود آنزیم گلوکز-۶-فسفاتاز و فعالیت بیش از حد آنزیم فسفوریبوزیل پیروفسفات سنتتاز

ب- اختلالات میلوپرولیفراتیو (Myeloproliferative Disorders) از قبیل لوکمی، نئوپلاسم، آنمی همولیتیک

ج- شیمی درمانی

۳- افزایش دفع کلیوی اسید اوریک که می تواند به دلایل زیر ایجاد شود:

الف- بیماری هیپراوریکوزاوری هیپواوریسیمیک فامیلیال

(Familial Hypouricemic Hyperuricosuria)

در این بیماری اورات ترانسپورتر نوع ۱ (URAT1) که سبب بازجذب اسید اوریک در توبول های پروگزیمال می شود دچار نقص ژنتیکی است و به همین دلیل دفع اسید اوریک از طریق کلیه افزایش می یابد و در نتیجه از یک سو هیپواوریسیمی و از سوی دیگر هیپراوریکوزاوری ایجاد می گردد.

ب- سندرم فانکونی (Fanconi Syndrome)

سندرم فانکونی ، بیماری است که در آن توبول های پروگزیمال نمی توانند عمل طبیعی خود را انجام دهند و این بیماری هم می تواند ژنتیکی باشد و هم می تواند به دلیل آسیب ناشی از مسمومیت با فلزات سنگین ، داروها و عوامل دیگر بوجود آید در این بیماری به دلیل اختلال در عمل توبول های پروگزیمال ، دفع ترکیبات مختلف همانند اسید اوریک ، گلوکز ، اسیدهای آمینه ، فسفات ، بی کربنات ، پتاسیم ، سدیم و غیره افزایش می یابد.

ج- بیماری ویلسون (Wilson's Disease)

بیماری ویلسون یک بیماری ژنتیکی است که در آن مس در بدن تجمع می نماید. مس هنگامیکه جذب می شود و از طریق ورید باب به کبد می رود در کبد بخشی از آن به پروتئین متالوتیونین متصل می شود و بخشی از آن در ارگانول هایی به نام Trans-Golgi Network ذخیره می شود. مس از این ارگانول ها (organelles) توسط آنزیمی به نام ATP7A آزاد می شود و این آنزیم سبب اتصال مس به

سرولوپلاسمین موجود در جریان خون می شود. سپس سرولوپلاسمین مس را به بافتهای مختلف می رساند و از سوی دیگر سبب انتقال مس اضافی به صفرا و دفع آن می شود در بیماری ویلسون سنتز این آنزیم به طور ژنتیکی مختل می باشد و در نتیجه مس در کبد تجمع می یابد. هنگامیکه میزان تجمع مس در کبد بیشتر از پروتئین های باند کننده آن باشد سلولهای کبدی آسیب می بینند و این امر سبب آزاد شدن مس به داخل جریان خون می شود و مس بدون آنکه به سرولوپلاسمین متصل شود به بافتهای مختلف به ویژه مغز ، چشم و کلیه می رود و باعث آسیب این بافت ها می شود. لازم به ذکر است که در این بیماری سنتز سرولوپلاسمین توسط کبد به طور نرمال صورت می گیرد و این پروتئین به داخل خون ترشح می شود اما مس نمی تواند به آن متصل شود. در نتیجه تجمع مس کلیه ها آسیب می بینند و این آسیب دیدگی سبب افزایش دفع اسید اوریک از طریق ادرار و کاهش آن در خون می گردد.

#### د- بیماری ذخیره گلیکوژن نوع I

بیماری ذخیره گلیکوژن نوع I که به آن بیماری وُن جیرکه (von Gierke Disease) نیز می گویند ، یک بیماری ژنتیکی است که به دلیل کمبود آنزیم گلوکز-۶- فسفاتاز بوجود می آید. در این بیماری چون گلوکز-۶- فسفات های حاصله از مسیر گلیکوژنولیز و گلوکونئوزن در کبد نمی توانند به گلوکز تبدیل شوند لذا گلوکز-۶- فسفات می تواند از یک سو به گلیکوژن تبدیل شود و از سوی دیگر می تواند به پیروات و سپس به لاکتات تبدیل گردد. افزایش غلظت اسید لاکتیک در خون سبب افزایش غلظت آن در فیلترای گلومرولی می گردد و چون اسید لاکتیک برای باز جذب در توبول های کلیوی با اسید اوریک رقابت دارد لذا دفع اسید اوریک از طریق ادرار افزایش می یابد.

ه- مصرف داروهای اوریکوزاوریک که فعالیت اورات ترانسپورتر ۱ را در توبول های کلیوی ممانعت می کنند. از جمله این داروها می توان به پروبنسید (Probenecid) ، بنزبرومارون (Benzbromarone) و سولفین پیرازون (Sulfinpyrazone) اشاره کرد که سبب افزایش دفع اسید اوریک از طریق ادرار (یا هیپراوریکوزاوری) می گردند و در نتیجه باعث کاهش هیپراوریسمی و کاهش حملات نقرسی می شوند. البته برخی از داروهای دیگر نیز که برای درمان بیماریهای دیگر مورد استفاده قرار می گیرند به عنوان یک اثر جانبی سبب افزایش دفع اسید اوریک از طریق ادرار می شوند از جمله این داروها می توان به بلوکه کننده های رسپتورهای آنژیوتانسینی (از قبیل لوزارتان) ، آتورواستاتین ، آمیلودیپین ، مانیتول و غیره اشاره

کرد. لازم به ذکر است که مانیتول دارای اثرات دیورتیک می باشد و بازجذب آب و سدیم را در کلیه کاهش می دهد.

اسید اوریک که در اثر متابولیسم پورین ها در بدن ایجاد می شود، در آب نسبتاً نامحلول است. میزان حلالیت اسید اوریک در ادرار وابسته به غلظت آن در ادرار و همچنین pH ادرار می باشد. در pH زیر ۵/۵ تقریباً ۱۰۰٪ اسید اوریک در شکل نامحلول می باشد. افزایش غلظت اسید اوریک در ادرار می تواند سبب ایجاد سنگ های کلیه شود. سنگهای کلیه ناشی از اسید اوریک ممکن است به صورت سنگهای کلسیمی هیپراوریکوزاوریک، سنگهای اسید اوریکی (Uric Acid Stones) یا ترکیبی از هر دو باشند.

اورات سدیم (Sodium Urate) موجود در ادرار از طریق القاء کریستاله شدن اگزالات کلسیم (و فسفات کلسیم) یا جذب عوامل ممانعت کننده تشکیل سنگ می تواند سبب تشکیل سنگهای اگزالات کلسیم (و فسفات کلسیم) شود. همچنین اشباع بیش از حد ادرار (Supersaturation) با اورات سدیم می تواند سبب تشکیل سنگهای اسید اوریکی گردد.

لازم به ذکر است که سنگهای کلسیمی ناشی از هیپراوریکوزاوری در واقع سنگ های اگزالات کلسیم یا فسفات کلسیم تشکیل شده در افراد مبتلا به هیپراوریکوزاوری می باشد و در بیماران دارای این نوع سنگها ، pH ادراری بالای ۵/۵ است، درحالیکه سنگهای اسید اوریکی از رسوب اورات سدیم در یک pH ادراری اسیدی که معمولاً کمتر از ۵/۵ می باشد تشکیل می شوند.

### **تشخیص آزمایشگاهی**

جهت تشخیص هیپراوریکوزاوری ، یک ادرار ۲۴ ساعته جمع آوری می شود و در آن مقدار اسید اوریک اندازه گیری می شود. هیپراوریکوزاوری به صورت وجود اسید اوریک در مقادیر بیش از ۸۰۰ میلی گرم در ادرار ۲۴ ساعته در مردان و بیش از ۷۵۰ میلی گرم در ادرار ۲۴ ساعته در زنان تعریف می گردد. همچنین سایر عوامل مؤثر در تشکیل سنگهای ادراری شامل کلسیم، اگزالات، سدیم ، پتاسیم، منیزیم، فسفات و سترات ادراری نیز اندازه گیری می شوند و حجم ادرار ۲۴ ساعته و pH آن نیز مشخص می گردند. غلظت PTH ، فسفر ، کلسیم و اسید اوریک سرم نیز بهتر است اندازه گیری شوند.

## درمان های دارویی و رژیمی در هیپراوریکوزاوری

درمان های دارویی و رژیمی زیر می توانند در درمان هیپراوریکوزاوری نقش داشته باشند:

۱- افزایش دریافت مایعات

در این افراد باید دریافت مایعات در حدی باشد که حجم ادرار روزانه آنها بیش از ۲/۵-۲ لیتر در روز باشد.

۲- قلیایی کردن pH ادرار

منظور از قلیایی کردن ادرار رساندن pH آن به ۷-۶/۵ می باشد. قلیایی کردن ادرار عمدتاً از طریق تجویز سیترات پتاسیم صورت می گیرد، اما تجویز بی کربنات سدیم یا پتاسیم نیز می تواند انجام شود. سیترات پتاسیم نه تنها سبب قلیایی شدن ادرار و در نتیجه ممانعت از رسوب اورات سدیم می شود بلکه سیترات از طریق تشکیل کمپلکس با کلسیم می تواند قابلیت دسترسی کلسیم را برای باند شدن با اگزالات و فسفات کاهش دهد و در نتیجه مانع تشکیل کریستالهای اگزالات کلسیم و فسفات کلسیم می شود. همچنین با مصرف سیترات پتاسیم، غلظت پتاسیم در ادرار افزایش می یابد و این امر منجر به تشکیل بیشتر اورات پتاسیم به جای اورات سدیم می شود. باید توجه داشت که اورات پتاسیم دارای حلالیت بیشتری نسبت به اورات سدیم می باشد و در نتیجه احتمال تشکیل سنگ های کلیه کاهش می یابد. همچنین همانطور که قبلاً بیان گردید پتاسیم سبب کاهش دفع ادراری کلسیم می شود و از این طریق نیز در پیشگیری از سنگ های کلیه نقش دارد.

نمکهای سیترات پتاسیم و بی کربنات پتاسیم به نمکهای نوع سدیم آنها ارجحیت دارند چراکه نمکهای سدیم سبب افزایش سدیم ادرار می شوند که دارای عوارض خاص خود است که در مباحث قبل توضیح داده شد. سیترات پتاسیم در بزرگسالان به میزان ۳۰-۶۰ mEq در روز به صورت تقسیم شده در سه یا چهار دوز داده می شود و در کودکان به میزان ۴۰-۱۰ mEq در روز تجویز می شود. در افراد مصرف کننده دیورتیک های نگهداری کننده پتاسیم، داروهای مهار کننده آنزیم تبدیل کننده آنژیوتانسین، داروهای بلوکه کننده رسپتورهای آنژیوتانسینی، گلیکوزیدهای قلبی و همچنین در افراد مبتلا به نارسایی کلیه، هیپرکالمی، اسیدوز متابولیک و افراد مبتلا به بیماری آدیسون درمان نشده تجویز سیترات پتاسیم صورت نمی گیرد.

مصرف منابع غذایی غنی از سیترات به ویژه آب لیمو مطابق با آنچه که در مباحث قبل توضیح داده شد توصیه می شود.

### ۳- تجویز داروی آلوپورینول (Allopurinol)

داروی آلوپورینول از طریق کاهش فعالیت آنزیم گزانتین اکسیداز باعث کاهش سنتز اسید اوریک و در نتیجه کاهش غلظت اسید اوریک در سرم و ادرار می شود.

سه روش درمانی فوق الذکر نه تنها در درمان هیپراوریکوزاوری مؤثر هستند بلکه می توانند سبب حل شدن و از بین رفتن سنگهای اسید اوریکی (Uric Acid Stones) شود. اگر چه این سه درمان جهت بهبود هیپراوریکوزاوری در بیماران دارای سنگهای کلسیمی ناشی از هیپراوریکوزاوری نیز به کار می روند اما این نوع سنگ ها با این درمان ها قابل از بین رفتن نیستند و بر حسب اندازه سنگ بایستی از روشهای مختلف دیگر از جمله شکستن سنگها یا جراحی استفاده کرد.

### ۴- محدود کردن میزان سدیم در رژیم غذایی

در افراد مبتلا به هیپراوریکوزاوری میزان دریافت سدیم باید کمتر از  $100 \text{ mEq}$  در روز باشد. با مصرف رژیم های غذایی کم سدیم ، میزان دفع سدیم در ادرار کاهش می یابد و در نتیجه غلظت اورات سدیم در ادرار که یک عامل تشکیل سنگهای کلسیمی ناشی از هیپراوریکوزاوری و سنگهای اسید اوریکی می باشد کاهش می یابد. از سوی دیگر مصرف کم سدیم سبب کاهش دفع ادراری کلسیم می گردد.

### ۵- تجویز رژیم های غذایی کم پورین

دریافت بیش از حد مواد غذایی غنی از پورین ، شایع ترین علت هیپراوریکوزاوری می باشد ، لذا در این افراد تجویز رژیم های غذایی کم پورین نقش مؤثری در درمان هیپراوریکوزاوری دارد.

همانطور که قبلاً بیان گردید تولید بیش از حد اسید اوریک در بدن یکی از علل هیپراوریکوزاوری می باشد ، اما در این افراد تجویز رژیم های غذایی کم پورین چندان مؤثر نیست، البته بهتر است این امر صورت گیرد.

مواد غذایی از نظر میزان پورین موجود در آنها در جدول زیر دسته بندی شده اند. در رژیم های غذایی کم پورین مواد غذایی حاوی مقادیر زیاد پورین باید از رژیم غذایی حذف شوند اما مواد غذایی دارای مقادیر متوسط پورین می توانند به میزان متوسط در رژیم غذایی گنجانده شوند. اگر چه توصیه می شود از انواع ماهی ، گوشت طیور و گوشت قرمز جمعا" به میزان ۹۰-۶۰ گرم در رژیم غذایی روزانه گنجانده شود اما به

نظر می‌رسد با توجه به مصرف داروی آلپورینول توسط بیماران تا ۱۲۰ گرم در روز هم بتوان در رژیم غذایی آنها قرار داد. از سبزیجات دارای مقادیر متوسط پورین نیز می‌توان به میزان نصف لیوان در رژیم غذایی قرار داد. مصرف مواد غذایی کم پورین توسط بیماران مجاز می‌باشد.

### – تقسیم بندی مواد غذایی برحسب میزان پورین موجود در آنها

#### غذاهای حاوی مقادیر زیاد پورین

آبگوشت ، عصاره گوشت، دل ، قلوه ، جگر ، پانکراس یا خوش گوشت (Sweetbread) ، مغز (Brain) ، ماهی های ساردین ، کولی (Anchovy) ، خال مخالی یا مکِرل (Mackerel)، شاه ماهی (Herring) ، صدف Mussel ، گوشت غاز ، گوشت کبک ، تخم ماهی (یا خاویار) ، مخمرها

#### غذاهای حاوی مقادیر متوسط پورین

انواع ماهی ها (به استثنای موارد بالا) ، گوشت طیور (به استثنای موارد بالا)، گوشت قرمز، صدف ها ، عدس ، لوبیا و نخود خشک ، قارچ ، اسفناج ، مارچوبه (Asparagus)

#### غذاهای حاوی مقادیر کم پورین

انواع نان ها ، کیک ها ، شیرینی ها ، غلات و ماکارونی ، لبنیات ، بستنی ، تخم مرغ ، انواع روغن ها و چربی ها ، میوه ها ، سبزی ها (به استثنای موارد بالا) ، مغزها (Nuts) ، قند ، شکر ، آبنبات ، شکلات ، قهوه ، چای ، نوشیدنی های گازدار ، سرکه ، زیتون ، چاشنی ها (Condiments) ، ژله

۶- محدود کردن مصرف پروتئین های حیوانی

۷- محدود کردن مصرف مواد غذایی غنی از اگزالات

۸- پرهیز از مصرف زیاد ویتامین C

مصرف مواد غذایی غنی از اگزالات و همچنین مصرف زیاد ویتامین C می‌تواند سبب افزایش دفع اگزالات از طریق ادرار شوند و در نتیجه سبب افزایش خطر ایجاد سنگهای کلسیمی ناشی از هیپراوریکوزاوری می‌شوند، اما این امر در مورد سنگهای اسید اوریکی صدق نمی‌کند.

۹- دریافت کلسیم در حد مقادیر توصیه شده ۱۲۰۰-۱۰۰۰ میلی گرم در روز

۱۰- حفظ BMI در محدوده نرمال

۱۱- افزایش فعالیت بدنی

با توجه به نقش مهم pH ادرار در ایجاد سنگ های کلیه لذا در این بخش اثرات رژیم های غذایی بر روی pH ادرار توضیح داده می شوند.

### **اثرات رژیم های غذایی بر روی pH ادرار**

مواد غذایی بر حسب اثرات شان بر روی pH ادرار به ۳ گروه تقسیم می شوند:

الف- غذاهایی که مصرف آنها pH ادرار را به سمت اسیدی شدن سوق می دهند.

این مواد غذایی شامل گوشت قرمز ، گوشت طیور ، ماهی ، صدف ها ، تخم مرغ ، انواع پنیرها ، کره بادام زمینی ، گردو ، فندق ، گروه نان و غلات ، عدس ، ذرت ، آلو تازه و خشک و قره قاط (Cranberries) می باشند.

ب- غذاهایی که مصرف آنها pH ادرار را به سمت قلیایی شدن سوق می دهند.

این مواد غذایی شامل شیر و محصولات آن ، خامه ، بادام ، نارگیل ، شاه بلوط ، همه سبزیجات ، سایر حبوبات به جز عدس ، همه میوه ها (به استثنای آلو تازه و خشک و قره قاط) و ملاس می باشند.

ج- غذاهایی که مصرف آنها pH ادرار را به سمت اسیدی یا قلیایی سوق نمی دهند و در واقع اثر خنثی دارند.

این مواد غذایی شامل کره ، مارگارین ، چربی ها و روغن ها ، آبنبات، قند و شکر، عسل ، چای و قهوه می باشند.

## سنگ های کلسیمی ناشی از هیپوسیترات اوری

هیپوسیترات اوری (Hypocitraturia) یا دفع ادراری سیترات در مقادیر کمتر از حد نرمال یکی از علل تشکیل سنگ های کلیه می باشد. سیترات یک عامل ممانعت کننده تشکیل سنگ های کلیه می باشد. هیپوسیترات اوری در ۱۵ تا ۶۳ درصد افراد مبتلا به سنگ های کلیه گزارش شده است. هیپوسیترات اوری معمولاً به صورت وجود اسید سیتریک در مقادیر کمتر از ۳۲۰ میلی گرم در ادرار ۲۴ ساعته تعریف می گردد. در صورتیکه میزان سیترات موجود در ادرار بین ۱۰۰-۳۲۰ میلی گرم در ادرار ۲۴ ساعته باشد آن را به عنوان هیپوسیترات اوری خفیف تا متوسط در نظر می گیرند و هنگامیکه این میزان کمتر از ۱۰۰ میلی گرم در ادرار ۲۴ ساعته باشد آن را به عنوان هیپوسیترات اوری شدید در نظر می گیرند. میزان مطلوب سیترات در ادرار ۲۴ ساعته افراد مبتلا به سنگ های کلسیمی بین ۵۰۰-۸۰۰ میلی گرم می باشد.

اسید سیتریک علاوه بر این که از طریق رژیم غذایی به بدن وارد می شود ، همچنین در طی سیکل کربس نیز در داخل سلولها سنتز می شود. میزان دفع سیترات در ادرار وابسته به میزان فیلتراسیون، بازجذب، ترشح و سنتز آن در سلولهای توبولی کلیه می باشد. در توبول های پروگزیمال بخش عمده سیترات فیلتره شده ، بازجذب می شود (حدود ۹۰-۷۰ درصد). میزان سیترات ترشح شده به داخل توبولها ناچیز می باشد. تعادل اسید و باز در بدن مهمترین نقش را در دفع سیترات از طریق ادرار دارد. آلكالوز سبب افزایش و اسیدوز باعث کاهش دفع سیترات از طریق ادرار می شوند.

سنگهای کلسیمی هیپوسیترات اوریک بدلائیل زیر ایجاد می شوند:

الف- اسیدوز بویژه اسیدوز توبولار کلیوی که ناشی از اختلال در ترشح توبولی یون هیدروژن به داخل ادرار می باشد. اسیدوز سبب افزایش فعالیت کوترانسپورتر سدیم - سیترات (Na-citrate cotransporter) موجود در غشاء سلولهای توبول پروگزیمال می گردد و در نتیجه باعث افزایش بازجذب سیترات در توبولهای پروگزیمال و کاهش غلظت آن در ادرار می شود.

ب- اسهال های مزمن ، در این موارد بدلیل دفع یونهای قلیایی بیکربنات از روده ، و اسیدوز حاصله ، هیپوسیترات اوری رخ می دهد. باید توجه داشت که در اسهال های مزمن علاوه بر هیپوسیترات اوری ،



همچنین هیپراگزالوری ، هیپومنیزیم اوری (Hypomagnesuria) ، کاهش pH و حجم ادرار نیز رخ می دهد و هر یک از این عوامل می توانند در ایجاد سنگ های کلیه مؤثر باشند.

ج- مصرف دیورتیک های تیازیدی و دیورتیک های مهار کننده آنزیم کربونیک انهدراز از جمله استازولامید می توانند سبب هیپوسیترات اوری شوند.

د- رژیم های غذایی حاوی مقادیر زیاد پروتئین های حیوانی به دلیل افزایش تولید اسید در بدن می توانند سبب هیپوسیترات اوری شوند.

ه- ورزشهای شدید به دلیل اسیدوز ناشی از افزایش تولید اسید لاکتیک می توانند در ایجاد هیپوسیترات اوری مؤثر باشند.

و- عفونت های ادراری بدلیل آنکه باکتریها سبب تجزیه سیترات ادرار می شوند در ایجاد هیپوسیترات اوری مؤثر هستند.

سیترات با چند مکانیسم تشکیل سنگهای ادراری را ممانعت می نماید. اولاً سیترات با یون های کلسیم در ادرار تشکیل باند می دهد و در نتیجه مانع از تشکیل اگزالات کلسیم یا فسفات کلسیم که قادر به ایجاد سنگ های کلسیمی هستند می گردد. باند شدن سیترات با کلسیم وابسته به pH ادرار می باشد و در pH بالا این امر بهتر صورت می گیرد. ثانیاً سیترات یک اثر مهارتی مستقیم بر روی کریستالیزه شدن نمکهای کلسیم و رسوب آنها دارد. ثالثاً سیترات ادراری سبب افزایش pH ادرار می گردد و این امر در جلوگیری از کریستالیزه شدن اورات و تشکیل سنگهای اسید اوریکی نقش مهمی دارد.

### **تشخیص آزمایشگاهی**

جهت تشخیص هیپوسیترات اوری ، یک ادرار ۲۴ ساعته جمع اوری می شود و در آن مقدار سیترات اندازه گیری می شود. هیپوسیترات اوری معمولاً به صورت وجود سیترات در مقادیر کمتر از ۳۲۰ میلی گرم در ادرار ۲۴ ساعته تعریف می گردد.

همچنین سایر عوامل مؤثر در تشکیل سنگهای ادراری شامل کلسیم، اگزالات، سدیم ، پتاسیم، منیزیم، فسفات و اسید اوریک ادراری اندازه گیری می شوند و حجم ادرار ۲۴ ساعته و pH آن نیز مشخص می گردد.

کشت ادرار (Urine Culture) در این مورد لازم به نظر می‌رسد. غلظت PTH، فسفر، کلسیم و اسید اوریک سرم نیز بهتر است اندازه‌گیری شوند.

## **درمان های دارویی و رژیمی در هیپوسیترات اوری**

جهت درمان هیپوسیترات اوری باید قبل از همه، به عامل بوجود آورنده آن توجه کرد و اقدامات لازم را برای رفع آن انجام داد.

درمان های دارویی و رژیمی زیر می‌توانند در درمان هیپوسیترات اوری نقش داشته باشند:

### **۱- افزایش دریافت مایعات**

در این افراد باید دریافت مایعات در حدی باشد که حجم ادرار روزانه آنها بیش از ۲/۵-۲ لیتر در روز باشد.

۲- تجویز سیترات پتاسیم به میزانی که اولاً مقدار سیترات ادراری به محدوده مطلوب برسد و ثانياً pH ادرار در محدوده ۶/۵-۷ و نه بیشتر حفظ شود. چراکه در pH ادراری ۷/۵ به بالا احتمال رسوب و تشکیل سنگهای فسفات کلسیم وجود دارد و این سنگها در pH بالا پایدارتر هستند. لازم به ذکر است که سیترات پتاسیم از تشکیل سنگهای اگزالات کلسیم، فسفات کلسیم، سنگهای اسید اوریکی، سنگ های سیستینی و تا حدودی سنگ های گزانتینی ممانعت می‌کند.

در بیماران بزرگسال مبتلا به هیپوسیترات اوری معمولاً سیترات پتاسیم به میزان ۱۰-۲۰ mEq و سه بار در روز همراه با وعده های غذایی تجویز می‌شود و در کودکان تقریباً نصف این دوز تجویز می‌شود. با اندازه گیری سیترات و pH ادرار، کارایی سیترات پتاسیم تجویز شده مورد بررسی قرار می‌گیرد.

مطالعات نشان داده اند که مصرف آلبیمو سبب افزایش سیترات، افزایش pH و کاهش دفع کلسیم از طریق ادرار می‌گردد بدون آنکه باعث افزایش دفع ادراری اگزالات شود. آب پرتقال نیز می‌تواند سبب افزایش سیترات و pH ادرار شود بدون آنکه اثری بر روی دفع ادراری کلسیم داشته باشد اما دفع اگزالات ادرار را نیز افزایش می‌دهد. باید توجه داشت که مصرف سیترات پتاسیم می‌تواند سبب افزایش سیترات، افزایش pH و کاهش دفع کلسیم از طریق ادرار گردد بدون آنکه باعث افزایش دفع ادراری اگزالات شود.

۳- محدود کردن میزان سدیم در رژیم غذایی

۴- محدود کردن مصرف پروتئین های حیوانی

۵- مصرف رژیم های کم پورین

۶- محدود کردن مصرف مواد غذایی غنی از اگزالات

۷- پرهیز از مصرف زیاد ویتامین C

۸- دریافت کلسیم در حد مقادیر توصیه شده ۱۲۰۰-۱۰۰۰ میلی گرم در روز

۹- حفظ BMI در محدوده نرمال

۱۰- افزایش فعالیت بدنی

## سنگهای غیر کلسیمی

سنگ های غیر کلسیمی حدود ۲۰-۱۵٪ کل سنگهای ادراری را تشکیل می دهند. سنگ های غیر کلسیمی شانس عود بالایی دارند و درمان پیشگیری کننده حتماً در مورد این سنگ ها باید صورت گیرد. چهار گروه اصلی سنگ های کلسیمی عبارتند از :

- سنگ های اسید اوریکی

- سنگ های سیستینی

- سنگ های استرووایت

- سنگهای گزانتینی

## سنگهای اسید اوریکی

سنگ های اسید اوریکی (Uric Acid Stones) به دلیل هیپراوریکوزاوری ، حجم کم ادرار یا pH ادراری بیش از حد اسیدی بوجود می آیند. در اکثریت بیماران دارای سنگهای اسید اوریکی، میزان دفع اسید اوریک از طریق ادرار افزایش نیافته است و این سنگ ها با هیپراوریکوزاوری مرتبط نمی شوند، بلکه ایجاد

سنگ های اسید اوریکی در آنها به دلیل pH ادراری بیش از حد اسیدی می باشد. تقریباً همه بیماران مبتلا به سنگ های اسید اوریکی به طور مداوم دارای pH ادراری بیش از حد اسیدی می باشند.

اسید اوریک یک اسید ضعیف است که در pH معادل با ۵/۸ به صورت یونیزه در می آید. در pH زیر ۵/۸ اسید اوریک اساساً به صورت غیر یونیزه می باشد. باید توجه داشت که یون اورات (Urate Ion) نسبت به ملکول غیر یونیزه اسید اوریک محلول تر می باشد. در pH بیش از حد اسیدی اسید اوریک اساساً به شکل غیر یونیزه می باشد و در نتیجه به دلیل حلالیت کم آن به راحتی می تواند رسوب نماید و تشکیل کریستال دهد.

لازم به ذکر است که در pH ادراری معادل با ۵/۸ میزان اسید اوریک و اورات در ادرار معادل با هم هستند و هر چه pH ادراری کمتر از ۵/۸ می شود میزان اسید اوریک به اورات در ادرار افزایش می یابد درحالیکه در pH ادراری ۶/۵ بخش عمده اسید اوریک موجود در ادرار به صورت اورات می باشد. از سوی دیگر در pH معادل ۵/۵ حلالیت کل اسید اوریک (اورات + اسید اوریک) در حدود ۲۰۰ میلی گرم در لیتر می باشد درحالیکه در pH ادراری ۶/۵ حلالیت کل اسید اوریک به بیش از ۱۰۰۰ میلی گرم در لیتر می رسد و این به دلیل آنست که در pH ادراری ۶/۵ بخش عمده اسید اوریک به صورت یونیزه است که حلالیت آن بیشتر می باشد. این مطلب نشانگر آنست که در pH ادراری بیش از حد اسیدی حتی در صورتیکه میزان اسید اوریک موجود در ادرار افزایش نیافته باشد احتمال تشکیل سنگ های اسید اوریکی زیاد می باشد. اگر چه علل اسیدی بودن بیش از حد ادرار در بیماران تشکیل دهنده سنگ های اسید اوریکی به طور کامل مشخص نشده است اما برخی از این علل عبارتند از:

الف- افزایش دفع یون های بازی به ویژه بی کربنات برای مثال در اسهال لازم به ذکر است که در اسهال علاوه بر دفع یون های بازی که کمک به اسیدی شدن ادرار می نماید همچنین دفع آب از بدن سبب کاهش حجم ادرار و کمک به ایجاد سنگ می نمایند.

ب- افزایش دریافت مواد غذایی یا سایر ترکیباتی که سبب اسیدی شدن ادرار می شوند که از جمله آنها می توان به افزایش دریافت پروتئین های حیوانی اشاره کرد.

ج- افزایش تولید اسید در بدن برای مثال در حالت مقاومت به انسولین که در چاقی، سندرم متابولیک و دیابت دیده می شود و این امر به دلیل تولید اجسام کتون می باشد.

د- کاهش غلظت یون آمونیوم در ادرار برای مثال به دلیل حالت مقاومت به انسولین به طور کلی در بیماران مبتلا به سنگ های اسید اوریک تقریباً همواره pH ادراری بیش از حد اسیدی و کاهش غلظت آمونیوم ادراری وجود دارد. مکانیسم دقیق کاهش غلظت آمونیوم ادراری در بیماران مبتلا به سنگ های اسید اوریک هنوز مشخص نشده است.

### **تشخیص آزمایشگاهی**

در این بیماران یک ادرار ۲۴ ساعته جمع آوری می شود و در آن مقدار اسید اوریک اندازه گیری می شود و حجم ادرار ۲۴ ساعته و pH آن نیز مشخص می گردد. همچنین سایر عوامل مؤثر در تشکیل سنگهای ادراری شامل کلسیم، اگزالات، سدیم، پتاسیم، منیزیم، فسفات و سترات ادراری نیز اندازه گیری می شوند. غلظت PTH، فسفر، کلسیم و اسید اوریک سرم نیز بهتر است اندازه گیری شوند.

### **درمان های دارویی و رژیم در سنگ های اسید اوریک**

درمان های دارویی و رژیمی در درمان سنگ های اسید اوریک مشابه با سنگ های کلسیمی ناشی از هیپراوریکوزاوری می باشد.

### **سنگهای سیستینی**

سنگهای سیستینی (Cystine Stones) حدود ۱٪ کل سنگهای کلیه را در بزرگسالان و حدود ۸٪-۶٪ سنگهای کلیه را در کودکان تشکیل می دهد(۲). سنگهای سیستینی در افراد مبتلا به سیستین اوری کلاسیک (Classic Cystinuria) بوجود می آید. سیستین اوری کلاسیک یک بیماری ژنتیکی است و در آن ژنی که بواسطه بیان آن انتقال دهنده سیستین (Cystine Transporter) ساخته می شود دارای نقص است. این انتقال دهنده سیستین علاوه بر نقش آن در انتقال سیستین، همچنین در انتقال اسیدهای

آمینه دی بازیگ شامل اورنیتین ، آرژینین و لیزین نقش دارد. در نتیجه در این بیماری بازجذب سیستمین و اسیدهای آمینه دی بازیگ اورنیتین ، آرژینین و لیزین از توبول پروگزیمال و همچنین جذب آنها از روده کوچک دچار اختلال می شود.

حداقل دو انتقال دهنده یا ترانسپورتر برای باز جذب سیستمین در توبول پروگزیمال وجود دارد:

۱- انتقال دهنده با تمایل بالا (High-affinity Transporter): که مسئول بازجذب حدود ۱۰٪ L- سیستمین و اسیدهای آمینه دی بازیگ در قسمت انتهایی توبول پروگزیمال می باشد. در بیماری سیستمین اوری کلاسیک این انتقال دهنده که اصطلاحاً به آن سیستم انتقال  $b^{0,+}$  نیز می گویند دچار اختلال شده است. در نتیجه این اختلال غلظت سیستمین و اسیدهای آمینه دی بازیگ در ادرار بالا می رود اما تنها سنگ های سیستمینی ایجاد می شود. علت این امر آن است که اسیدهای آمینه دی بازیگ اورنیتین ، آرژینین و لیزین کاملاً در ادرار محلول هستند اما حلالیت اسید آمینه سیستمین در pH فیزیولوژیک ادرار (یعنی pH حدود ۷-۵) بسیار کم است. البته در صورت افزایش دادن pH ادرار ، حلالیت سیستمین به طور قابل ملاحظه ای افزایش پیدا می کند. لازم به ذکر است که در روده کوچک نیز این انتقال دهنده وجود دارد.

۲- انتقال دهنده با تمایل پایین (Low-affinity Transporter): که مسئول بازجذب حدود ۹۰٪ L- سیستمین در قسمت های ابتدایی پروگزیمال می باشد. این انتقال دهنده تنها در بازجذب سیستمین در توبول پروگزیمال و جذب آن در روده کوچک نقش دارد اما هیچ نقشی در انتقال اسیدهای آمینه دی بازیگ اورنیتین ، آرژینین و لیزین در کلیه و روده کوچک ندارد.

این انتقال دهنده در بیماری سیستمین اوری کلاسیک دچار نقص نمی باشد ، اما در بیماری سیستمین اوری ایزوله (Isolated Cystinuria) ، عمل این انتقال دهنده با تمایل پایین بدلیل یک نقص ژنتیکی مختل می باشد. این بیماری خوش خیم است و سبب ایجاد سنگهای سیستمینی نشده است.

به طور کلی اسیدهای آمینه از جمله سیستمین به راحتی از مویرگهای گلومرولی فیلتره می شوند و تقریباً به طور کامل از توبول های پروگزیمال باز جذب می گردند. در حالت نرمال تنها ۰/۴٪ از اسید آمینه سیستمین (Cystine) فیلتر شده در ادرار ظاهر می شود. همچنین لازم به ذکر است که اسید آمینه سیستمین بعد از باز جذب در داخل سلولهای توبولی به دو ملکول اسید آمینه سیستمین (Cysteine) تبدیل می شود و سپس از سلولهای توبولی وارد فضای بین سلولی می شود و در نهایت وارد خون می شود.

باید توجه داشت همانطور که سیستمین دارای یک انتقال دهنده اختصاصی برای خود می باشد ، یک انتقال دهنده اختصاصی نیز برای اسیدهای آمینه دی بازیک اورنیتین ، آرژینین و لیزین در توبول پروگزیمال و روده کوچک وجود دارد که تنها این اسیدهای آمینه دی بازیک را انتقال می دهند و در انتقال اسید آمینه سیستمین هیچ نقشی ندارد. به این انتقال دهنده اصطلاحاً "سیستم انتقال  $L^+ Y$  می گویند و اختلال ژنتیکی این انتقال دهنده سبب افزایش دفع ادراری اسیدهای آمینه اورنیتین ، آرژینین و لیزین می گردد اما باعث ایجاد سنگ کلیه نمی گردد.

### تشخیص آزمایشگاهی

حد بالایی غلظت نرمال سیستمین ادراری ۲۰ میلی گرم به ازای هر گرم کراتینین می باشد. در ادرار ۲۴ ساعته غلظت نرمال سیستمین حدود ۸۰-۴۰ میلی گرم است. در افراد مبتلا به سیستمین اوری که غلظت سیستمین در ادرار ۲۴ ساعته آنها کمتر از ۲۰۰ میلی گرم (یا بعبارت دیگر ۸۰۰ میکرومول) باشد سنگهای سیستمینی تشکیل نمی شود اما در افرادی که غلظت سیستمین در ادرار ۲۴ ساعته آنها ۲۰۰ میلی گرم یا بیشتر باشد احتمال تشکیل سنگ وجود دارد.

همچنین سایر عوامل مؤثر در تشکیل سنگهای ادراری شامل کلسیم، اگزالات، سدیم ، پتاسیم، منیزیم، فسفات ، سترات و اسید اوریک ادراری اندازه گیری می شوند و حجم ادرار ۲۴ ساعته و pH آن نیز مشخص می گردند. غلظت PTH ، فسفر ، کلسیم و اسید اوریک سرم نیز بهتر است اندازه گیری شوند. باید توجه داشت که ۴۰-۲۰٪ سنگ ها در افراد مبتلا به سیستمین اوری از نوع مخلوط با اگزالات کلسیم ، فسفات کلسیم و غیره می باشد.

### درمان های دارویی و رژیمی در سنگهای سیستمینی

#### ۱- افزایش دریافت مایعات

در این بیماران میزان مصرف مایعات باید ۴-۳/۵ لیتر باشد تا حجم ادرار روزانه آنها ۳ لیتر در روز باشد. باید توجه داشت که حلالیت سیستمین در pH ادراری ۷ ، معادل با ۳۰۰-۲۵۰ میلی گرم در لیتر است. با در نظر

گرفتن این موضوع که بیماران مبتلا به سیستین اوری روزانه ۱۰۰۰-۵۰۰ میلی گرم سیستین به داخل ادرار ترشح می کنند، لذا مصرف روزانه ۴-۳/۵ لیتر مایعات، غلظت ادراری سیستین را زیر ۳۰۰ میلی گرم در لیتر نگه می دارد. این بیماران توصیه می شوند که در طول روز هر ساعت یک لیوان ۲۴۰ سی سی مایعات مصرف نمایند و قبل از خواب دو لیوان مایعات و در طول شب هم حداقل یک لیوان مصرف نمایند. درمان با مایعات فراوان در ۷۰٪ بیماران مؤثر می باشد.

## ۲- قلیایی کردن ادرار

جهت قلیایی کردن ادرار، سیترات پتاسیم ارجحیت دارد. قلیایی کردن ادرار نه تنها از رسوب سیستین پیشگیری می کند بلکه می تواند حتی به حل شدن سنگهای سیستینی نیز کمک نماید. در این بیماران pH ادرار باید حدود ۷ حفظ شود. باید توجه داشت pH ادراری بالاتر از ۷/۵ می تواند سبب رسوب فسفات کلسیم شود. استفاده از بی کربنات سدیم جهت قلیایی کردن ادرار صورت نمی گیرد، چراکه سدیم موجود در آن می تواند سبب افزایش دفع ادراری سیستین شود.

## ۳- استفاده از رژیم های کم سدیم

۴- اگرچه متیونین به عنوان یک پیش ساز سیستین در بدن عمل می کند اما رژیم های کم متیونین (یا کم پروتئین) در این بیماران تجویز نمی شوند، چراکه اولاً رعایت این رژیم ها سخت است، ثانیاً در کودکان می توانند سبب اختلال در رشد شوند و ثالثاً این رژیم ها با توجه به سه درمان فوق الذکر، اساساً لزومی ندارند.

۵- برخی از مطالعات نشان داده اند که تجویز L-گلوتامین خوراکی یا تزریقی همراه با رژیم های کم نمک می تواند سبب کاهش دفع ادراری سیستین شود اما همراه با رژیم های دارای میزان کافی نمک، L-گلوتامین این اثر را ندارد. مکانیسم عمل L-گلوتامین در این زمینه مشخص نشده است.

در بیمارانی مبتلا به سیستین اوری که فاقد سنگ های سیستینی می باشند سه روش درمانی اول به کار گرفته می شود اما در صورتیکه نتوانیم غلظت ادراری سیستین را زیر ۳۰۰ میلی گرم در لیتر نگه داریم آنگاه از درمان های دارویی نیز استفاده می نمایم.



## ۶- تجویز D- پنی سیلامین (D-penicillamine)

این دارو با سیستمین باند می شود و ترکیب حاصله به مراتب حلالیت بیشتری در آب نسبت به سیستمین دارد و سبب جلوگیری از رسوب سیستمین و دفع بیشتر آن می شود. البته این دارو می تواند در ۵۰٪ بیماران سبب عوارض جانبی جدی گردد. از جمله این عوارض می توان به بثورات پوستی (Rash)، تب، درد مفاصل (Arthralgia)، نِفروتوکسیسیته (بویژه سندرم نفروتیک)، کاهش تعداد گلبولها (Pancytopenia) و کاهش حس چشایی اشاره کرد. داروی D- پنی سیلامین از طریق اتصال به مس، روی و ویتامین B6 سبب دفع آنها از راه روده و ادرار می شود و کاهش حس چشایی در این بیماران به دلیل کمبود روی می باشد و در این بیماران لازم است مکمل روی و ویتامین B6 تجویز شود، البته با توجه به توزیع گسترده مس در مواد غذایی تجویز مکمل مس لازم به نظر نمی رسد. با توجه به عوارض جانبی این دارو، تجویز آن تنها به بیمارانی که به ۳ روش درمانی اول پاسخ ندهند صورت می گیرد. لازم به ذکر است که با قطع تجویز این دارو، عوارض جانبی آن نیز بر طرف می گردد.

داروی D- استیل پنی سیلامین همانند D- پنی سیلامین، یک داروی سولفیدریل است (یعنی از طریق تشکیل باند دی سولفیدی به سیستمین متصل می شود) و باعث افزایش دفع سیستمین از طریق ادرار می شود. این دارو دارای عوارض جانبی کمتری نسبت به D- استیل پنی سیلامین می باشد. داروی سولفیدریل دیگر در این زمینه آلفا- مرکاپتوپروپیونیل گلیسین ( $\alpha$ -Mercaptopropionyl glycine) می باشد که از نظر کارایی مشابه با D- پنی سیلامین است اما عوارض جانبی آن کمتر است و به همین دلیل داروی ترجیح داده شده در سیستمین اوری می باشد. به این دارو تیوپرونین (Tiopronin) نیز می گویند و نام تجاری آن تیولا (Thiola) است. برخی مطالعات نشان داده اند که داروی کاپتوپریل (که یک داروی ضد فشار خون است) می تواند سبب افزایش دفع سیستمین از طریق ادرار شود اما برخی از مطالعات این اثر را مشاهده نکرده اند.

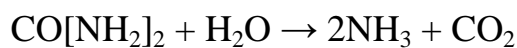
## سنگهای استرووایت

سنگهای استرووایت (Struvite Stones) که ۱۵-۱۰٪ کل سنگهای کلیه را تشکیل می دهند از ۳ جزء اصلی شامل منیزیم ، آمونیوم و فسفات تشکیل شده اند و فرمول آنها  $Mg NH_4 PO_4 \cdot 6H_2O$  می باشد. کریستالهای منیزیم آمونیوم فسفات غالباً به نسبت های مختلف با آپاتیت کلسیم ( $Ca_{10} (PO_4)_6 \cdot CO_3$ ) مخلوط هستند. سنگهای استرووایت همانند سایر سنگها دارای بخش ماتریکس نیز می باشند.

سنگهای استرووایت تنها در افرادی که ادرار آنها آلوده به باکتریهای تجزیه کننده اوره هستند رخ می دهند. این باکتریها دارای آنزیم اوره آز (Urease) می باشند و این آنزیم سبب تبدیل اوره به آمونیوم در ادرار می گردد. افزایش غلظت آمونیوم (و فسفات) در ادرار همراه با محیط قلیایی ( $pH > 7.2$ ) ادرار برای تشکیل سنگهای استرووایت لازم می باشد. از شایع ترین باکتریهایی که آلودگی ادرار به آنها سبب تشکیل سنگهای استرووایت می شود می توان به گونه های استافیلوکوکوس (Staphylococcus) ، کلبسیلا (Klebsiella) ، پروتئوس (Proteus) و سودوموناس (Pseudomonas) اشاره کرد.

به سنگهای استرووایت همچنین سنگهای فسفات سه جزئی (Triple Phosphate Stones) ، سنگهای منیزیم آمونیوم فسفات (Magnesium Ammonium Phosphate Stones) ، سنگهای ناشی از عفونت (Infection Stones) و سنگهای اوره آز (Urease Stones) می گویند. سنگهای استرووایت عمدتاً به صورت سنگهای شاخ گوزنی (Staghorn Calculi) هستند اگر چه سایر سنگ های کلیه نیز می توانند به صورت شاخ گوزنی باشند.

نحوه تشکیل آمونیوم از اوره توسط آنزیم اوره آز موجود در باکتریها به صورت زیر می باشد:



لازم به ذکر است که pH قلیایی ادرار ( $pH > 7.2$ ) سبب کریستالیزه شدن و رسوب منیزیم آمونیوم فسفات و آپاتیت کلسیم می شود ، اما در pH بین ۵ تا ۷ این کریستالها حل می شوند و رسوب نمی کنند. در pH

قلیایی علاوه بر اینکه آمونیوم با فسفات و منیزیم ترکیب می شوند همچنین کلسیم ، فسفات و کربنات تشکیل آپاتیت کلسیم می دهند.

با توجه به اینکه عفونت های ادراری در خانم ها شایع تر از آقایان می باشد لذا بروز سنگهای استرووایت در خانم ها بیشتر از آقایان است.

### **تشخیص آزمایشگاهی**

در این بیماران آزمایش کشت ادرار جهت تشخیص عفونت های ادراری لازم است. همچنین چون افراد دارای عفونت های ادراری ممکن است دارای اختلالات متابولیک دیگری نیز باشند به همین جهت در آنها باید سایر عوامل مؤثر در تشکیل سنگهای ادراری شامل کلسیم، اگزالات، سدیم ، پتاسیم، منیزیم، فسفات ، سیترات و اسید اوریک ادراری اندازه گیری شوند و حجم ادرار ۲۴ ساعته و pH آن نیز باید مشخص گردند. غلظت PTH ، فسفر ، کلسیم و اسید اوریک سرم نیز بهتر است اندازه گیری شوند.

### **درمان های دارویی و رژیم در سنگهای استرووایت**

۱- تجویز آنتی بیوتیک ها

بیماران مبتلا به سنگ های استرووایت دارای باکتری اوری (Bacteriuria) مزمن می باشند. با تجویز آنتی بیوتیک ، عفونت های ادراری کنترل می شوند و این امر در ممانعت از رشد سنگ های استرووایت نقش دارند و تا حدودی به حل شدن این سنگ ها کمک می نماید. باید توجه داشت که از بین بردن کامل باکتریهای موجود در این سنگ ها امکان پذیر نمی باشد چرا که همواره تعدادی از باکتریها درون منافذ این سنگها وجود دارند که از دسترس آنتی بیوتیک ها دور می مانند و به همین دلیل این افراد همواره مستعد عفونت های ادراری هستند. با این وجود تجویز آنتی بیوتیک ها به میزان قابل ملاحظه ای آنزیم اوره از ادرار و عود مجدد این سنگ ها را کاهش می دهد.

## ۲- تجویز داروهای مهار کننده آنزیم اوره آز

از جمله این داروها می توان به اسید استوهیدروکسامید (Acetohydroxamic Acid) با نام تجاری لیثوستات (Lithostat) اشاره کرد. این دارو می تواند از غشاء باکتریها عبور نماید و آنزیم اوره آز موجود در آنها را مهار نماید. لذا این دارو سبب کاهش تولید آمونیوم و کاهش pH ادرار می شود. البته در ۲۰٪ بیماران در نتیجه مصرف این دارو عوارض جانبی از قبیل التهاب سیاهرگی (Phlebitis)، ترمبوز سیاهرگی و آنمی همولیتیک رخ می دهد. همچنین از این دارو در بیماران مبتلا به نارسایی مزمن کلیه بدلیل احتمال مسمومیت ناشی از آن استفاده نمی شود.

## ۳- افزایش مصرف مایعات

در این افراد باید دریافت مایعات در حدی باشد که حجم ادرار روزانه آنها بیش از ۲/۵-۲ لیتر در روز باشد.

## ۴- اسیدی کردن pH ادرار

در بیماران مبتلا به سنگ های استرووایت در صورتیکه pH ادرار به سمت اسیدی سوق پیدا نماید این امر می تواند از تشکیل و رشد سنگ ها پیشگیری نماید و از سوی دیگر نیز ممکن است به حل شدن آن کمک نماید.

جهت اسیدی کردن ادرار گاهی اوقات استفاده از کپسول های قره قاط (Cranberry) توصیه می شود چراکه اسیدی شدن ادرار به پیشگیری از عفونت های ادراری کمک می کند اما باید توجه داشت که میزان اگزالات موجود در کپسول های قره قاط قابل ملاحظه است و برخی مطالعات نشان داده اند که مصرف مکمل قره قاط می تواند تا ۴۳٪ غلظت اگزالات ادراری را افزایش دهد. لذا در این بیماران بهتر است جهت سوق دادن pH ادرار به سمت اسیدی، از آب قره قاط یا آب آلو که اولاً "میزان اگزالات آنها کم است و ثانیاً" باعث اسیدی شدن pH ادرار می گردند در حد معقول استفاده کرد. البته در این بیماران لازم است غلظت اگزالات ادرار و pH آن به طور منظم کنترل شوند.

## سنگهای گزانتینی

سنگ های گزانتینی (Xanthine Stones) در افراد مبتلا به گزانتین اوری (Xanthinuria) بوجود می آید. در گزانتین اوری دفع گزانتین از طریق ادرار بیش از حد نرمال می باشد. انواع گزانتین اوری به شرح زیر می باشند:

### ۱- گزانتین اوری کلاسیک (Classic Xanthinuria)

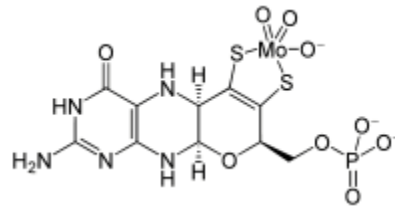
گزانتین اوری کلاسیک یک بیماری ژنتیکی است که در آن کمبود آنزیم گزانتین اکسیداز (یا عبارت دیگر گزانتین دهیدروژناز) وجود دارد. این آنزیم در تبدیل هیپو گزانتین به گزانتین و نیز در تبدیل گزانتین به اسید اوریک نقش دارد. بنابراین در این بیماری دفع گزانتین از طریق ادرار افزایش پیدا می کند درحالیکه دفع ادراری هیپوگزانتین به طور قابل ملاحظه ای افزایش نمی یابد ، چراکه هیپوگزانتین در بدن می تواند در مجاورت آنزیم هیپوگزانتین-گوانین فسفوریبوزیل ترانسفراز با فسفوریبوزیل پیروفسفات ترکیب شود و تولید اینوزین منوفسفات نماید ، در حالیکه این واکنش در مورد گزانتین صورت نمی گیرد. از سوی دیگر غلظت اسید اوریک ادراری در این بیماران غیر قابل تشخیص یا کم می باشد. نحوه کاتابولیسم نوکلئوتیدهای پورینی در شکل صفحه بعد نشان داده شده است.

### ۲- گزانتین اوری ناشی از کمبود کوفاکتور مولیبدن

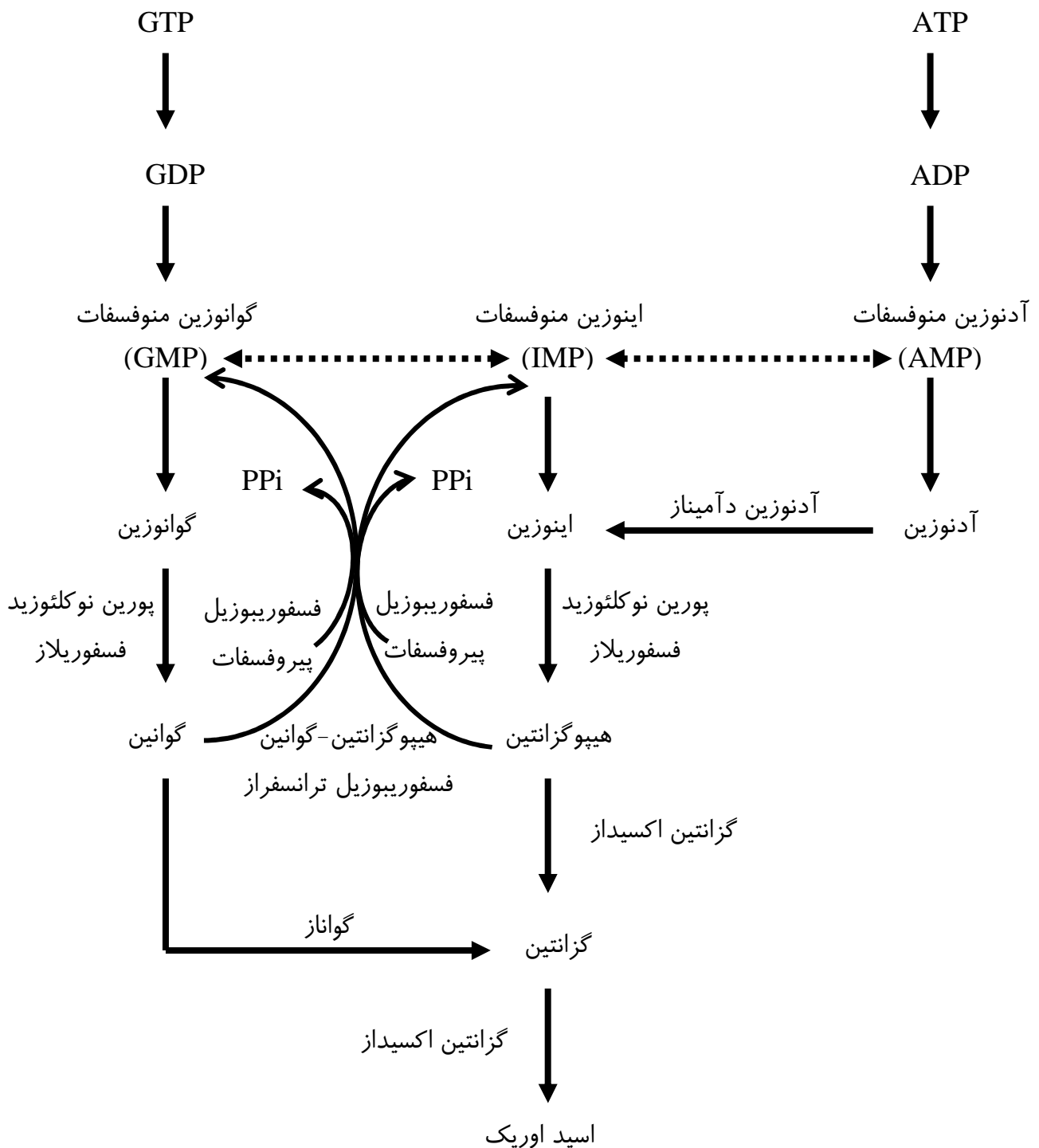
#### (Molybdenum Cofactor Deficiency- Induced Xanthinuria)

این نوع گزانتین اوری به دلیل کمبود کوفاکتور مولیبدن که یک کوفاکتور ضروری برای عمل آنزیم گزانتین اکسیداز می باشد بوجود می آید. در نوزادان دچار کمبود کوفاکتور مولیبدن علاوه بر گزانتین اوری همچنین میکروسفالی ، اختلالات عصبی و عقب ماندگی ذهنی رخ می دهد و این کودکان در سال اول زندگی فوت می نمایند. تجمع سولفیت در بافتها از جمله مغز علت مرگ این بیماران می باشد. باید توجه داشت در نتیجه متابولیسم ترکیبات سولفوردار از جمله سیستئین و متیونین ، سولفیت حاصل می شود که توسط آنزیم سولفیت اکسیداز که با کوفاکتور مولیبدن کار می کند به سولفات تبدیل می گردد و سپس سولفات از طریق ادرار دفع می گردد. لازم به ذکر است کوفاکتور مولیبدن (Molybdenum Cofactor) در واقع ترکیبی است که از اتصال مولیبدوپتیرین (Molybdopterin) و اکسید مولیبدن بوجود آمده است و برای فعالیت برخی از آنزیم ها از جمله گزانتین اکسیداز ، سولفیت اکسیداز و آلدئید اکسیداز ضروری می باشد. لازم به ذکر است که مولیبدوپتیرین از گوانوزین تری فسفات ساخته می شود.

– ساختمان کوفاکتور مولیبدن



– نحوه کاتابولیسم نوکلئوتیدهای پورینی



### ۳- گزانتین اوری ناشی از روشهای درمانی (Iatrogenic Xanthinuria)

این نوع گزانتین اوری در افرادی رخ می دهد که از داروی آلوپورینول استفاده می نمایند و در آنها فعالیت آنزیم هیپوگزانتین-گوانین فسفوریبوزیل ترانسفراز دچار اختلال می باشد. از جمله بیمارانی که در آنها فعالیت آنزیم فوق الذکر مختل می باشد می توان به بیماری لش نیهان (Lesch-Nyhan) اشاره کرد. در بیماری لش نیهان به دلیل فقدان آنزیم هیپوگزانتین-گوانین فسفوریبوزیل ترانسفراز، تولید اسید اوریک افزایش یافته است و لذا در این بیماران داروی آلوپورینول تجویز می شود. اما با توجه به فقدان آنزیم فوق الذکر تجویز آلوپورینول در این بیماران می تواند منجر به هیپوگزانتین اوری و گزانتین اوری شود. باید توجه داشت در افراد مبتلا به انواع گزانتین اوری علاوه بر ایجاد سنگهای گزانتینی که به دلیل غلظت بالای گزانتین در ادرار و حلالیت کم آن ایجاد می شود، همچنین به علت رسوب گزانتین در عضلات و استخوانها، میوپاتی و عوارض مفصلی ممکن است بوجود آید.

### **تشخیص آزمایشگاهی**

در این بیماری اندازه گیری غلظت ادراری هیپوگزانتین و گزانتین لازم می باشد. در افراد سالم غلظت ادراری گزانتین و هیپوگزانتین کمتر از  $0/01$  میکرومول به ازای هر میلی مول کراتینین می باشد. در گزانتین اوری کلاسیک غلظت ادراری گزانتین و هیپوگزانتین افزایش می یابد و نسبت گزانتین به هیپوگزانتین ادرار  $4$  به  $1$  می باشد. در این بیماری غلظت ادراری گزانتین می تواند به  $1$  میکرومول به ازای هر میلی مول کراتینین برسد. در گزانتین اوری نیز سایر عوامل مؤثر در تشکیل سنگهای ادراری شامل کلسیم، اگزالات، سدیم، پتاسیم، منیزیم، فسفات، سیترات و اسید اوریک ادراری اندازه گیری شوند و حجم ادرار  $24$  ساعته و  $pH$  آن نیز باید مشخص گردد. غلظت PTH، فسفر، کلسیم و اسید اوریک سرم نیز بهتر است اندازه گیری شوند.

### **درمان های دارویی و رژیمی در سنگهای گزانتینی**

۱- افزایش دریافت مایعات

۲- تجویز یک رژیم کم پورین

۳- قلیایی کردن ادرار

اگرچه قلیایی کردن ادرار اثر کمی بر روی حلالیت گزانتین دارد اما بهتر است که این امر صورت گیرد. قلیایی کردن ادرار بهتر است با استفاده از تجویز سیترات پتاسیم صورت گیرد.

# پیوست ها





دانشگاه علوم پزشکی و خدمات بهداشتی درمانی شهید بهشتی  
کلینیک تخصصی تغذیه بالینی و رژیم درمانی

تاریخ پذیرش:

شماره پرونده:

علت مراجعه:

کارشناس مسؤول:

مشخصات فرد:

نام و نام خانوادگی:

میزان تحصیلات:

سن یائسگی:

جنس:                      سن:

وضعیت تاهل:

تعداد زایمان:

شغل:

سن شروع قاعدگی:

فعالیت بدنی:

وضعیت فعالیت:

زیاد

متوسط

کم

آیا فعالیت ورزشی دارید؟

بله

خیر

نوع فعالیت؟

مدت فعالیت؟

چند ساعت در شبانه روز می خوابید؟

چند ساعت کار نشسته دارید؟

ارزیابی تن سنجی:

										تاریخ مراجعه
										وزن
										قد
										BMI
										دور کمر
										دور باسن
										WHR
										وزن ایده آل
										AIBW

خیر

بله

آیا حامله یا شیرده هستید؟

خیر

بله

آیا قبلاً تحت رژیم غذایی خاصی بوده اید؟

به کدام مواد غذایی حساسیت دارید؟

آیا دچار مشکلات گوارشی هستید؟

بی اشتها

یبوست

ترش کردن

نفخ

خیر

بله

آیا از مکملهای ویتامینی یا املاح معدنی استفاده می کنید؟

## ارزیابی رژیم غذایی

الف: یادآمد خوراک

روز سوم	روز دوم	روز اول	
			صبحانه
			میان وعده صبح
			ناهار
			عصرانه
			شام
			میان وعده آخر شب

ب: عادات غذایی

---

---

---

---

**Past medical history:**

**Drug history :**

**Familial disorder:**

Cardiovascular       diabetes       cancer       others ...

**Habit:**

exercise       smoking       others ...

**ROS:**

palpitation       dyspnea       reflux       fatigue   
diarrhea       constipation       change in appetite       recent wt loss or gain   
hair loss       others ...

**Physical exam:**

**Lab data:**

Date							Date							
RBC							AST							
Hb							ALT							
Hct							Alk-P							
MCV							Total Bili							
MCH							Direct Bili							
MCHC							Indirect Bil							
Ferritin							T3							
TIBC							T4							
Transfe. Sat%							TSH							
FBS							Insulin							
G-2hpp							Cortisol							
Hb A1C							ACTH							
TG							PTH							
TC							Ca							
HDL-C							P							
LDL-C							K							
BUN							Na							
Urea							24-h U Vol.							
Creatinine							24-h U Pro.							
Uric Acid							U/A Pr							
24-hUCalcium							24-h U Oxalate							
24-h U Citrate							24-hU Uric A.							
24-hU Sodium														



## دانشگاه علوم پزشکی و خدمات بهداشتی درمانی شهید بهشتی

### کلینیک تخصصی تغذیه بالینی و رژیم درمانی

نام و نام خانوادگی بیمار :	شماره پرونده :
<b>صبحانه :</b>	
گروه نان و غلات	واحد (به اندازه کف دست نان سنگگ یا تافتون یا بربری، یا کف دست نان لواش)
پنیر خامه ای	به اندازه قاشق غذاخوری
چای + حبه قند	
<b>میان وعده صبح :</b>	
گروه میوه	واحد
<b>ناهار:</b>	
گروه نان و غلات	واحد (به اندازه قاشق غذاخوری برنج پخته)
گروه گوشت	واحد (به اندازه قوطی کبریت گوشت سفید پخته)
گروه سبزی	واحد
چربی ناهار در حد	باشد.
<b>میان وعده عصر:</b>	
گروه میوه	واحد
چای + حبه قند	
<b>شام:</b>	
گروه نان و غلات	واحد
گروه گوشت	واحد
گروه سبزی	واحد
چربی شام در حد	باشد.
<b>میان وعده آخر شب:</b>	
گروه میوه	واحد
چای + حبه قند	

## فهرست جانشینی در بیماری های کلیه

### گروه نان و غلات

هر واحد از این گروه معادل با یکی از اقلام زیر می باشد:

یک برش به اندازه کف دست (۳۰ گرم)	نان (سنگک، تافتون ، بربری )
۴ برش به اندازه کف دست (۳۰ گرم)	نان لواش
نصف یک عدد	نان همبرگری
نصف یک عدد کوچک	شیرینی دانمارکی ساده
یک عدد کوچک (۳۰ گرم)	کیک یزدی
۳۰ گرم	بیسکویت
سه چهارم لیوان	غلات آماده (مانند برشتوک) $Na$
یک لیوان	گندمک
نصف لیوان	غلات پخته
۲/۵ قاشق غذاخوری	آرد
نصف لیوان	ماکارونی پخته
۵ قاشق غذاخوری	برنج پخته

Na : سدیم بالا

## گروه گوشت و جانشین های آن

هر واحد از این گروه معادل با یکی از اقلام زیر می باشد:

۳۰ گرم (به اندازه یک قوطی کبریت)	گوشت گاو، گوساله، گوسفند و بره
۳۰ گرم (به اندازه یک قوطی کبریت)	گوشت مرغ، جوجه، بوقلمون، اردک، غاز
۳۰ گرم (به اندازه یک قوطی کبریت)	ماهی تازه و منجمد، میگو
۳۰ گرم	کنسرو ماهی (تهیه شده در آب و کم نمک)
یک عدد	تخم مرغ کامل
۲ عدد	سفیده تخم مرغ

## گروه سبزی ها

هر واحد از این گروه معادل با یکی از اقلام زیر می باشد:

سبزیهای دارای پتاسیم کم		
کاهو (یک لیوان)	کاهو (یک لیوان)	لوبیا سبز (نصف لیوان)
فلفل سبز (نصف لیوان)	فلفل سبز (نصف لیوان)	خیار پوست کنده (یک عدد متوسط)
کلم خام (نصف لیوان)	کلم خام (نصف لیوان)	شاهی (نصف لیوان)
سبزیهای دارای پتاسیم متوسط		
کدو (یک عدد متوسط)	کدو (یک عدد متوسط)	اسفناج خام (نصف لیوان)
کرفس خام (یک شاخه)	کرفس خام (یک شاخه)	بادمجان (یک عدد متوسط)
کلم پخته (نصف لیوان)	کلم پخته (نصف لیوان)	بروکلی (نصف لیوان)
گل کلم (نصف لیوان)	گل کلم (نصف لیوان)	پیاز (نصف لیوان)
مارچوبه (پنج شاخه) <sup>P</sup>	مارچوبه (پنج شاخه) <sup>P</sup>	ترپچه (نصف لیوان)
نخود سبز <sup>P</sup> (نصف لیوان)	نخود سبز <sup>P</sup> (نصف لیوان)	ذرت (نصف بلال) <sup>P</sup>
هویج پخته (نصف لیوان)	هویج پخته (نصف لیوان)	ریواس (نصف لیوان)
هویج (یک عدد خام کوچک)	هویج (یک عدد خام کوچک)	شلغم (نصف لیوان)
سبزی خوردن (یک بشقاب میوه خوری کوچک)	سبزی خوردن (یک بشقاب میوه خوری کوچک)	قارچ کنسرو <sup>P</sup> یا تازه (نصف لیوان)
سبزیهای دارای پتاسیم بالا		
رب گوجه فرنگی (۲ قاشق غذاخوری) <sup>P</sup>	آب گوجه فرنگی (نصف لیوان)	اسفناج پخته <sup>P</sup> (نصف لیوان)
کلم بروکسل <sup>P</sup> (نصف لیوان)	گوجه فرنگی (یک عدد متوسط)	چغندر (نصف لیوان)
سیب زمینی آب پز یا پوره شده <sup>P</sup> (یک عدد متوسط)	سبزی پخته (پنج قاشق غذاخوری)	کرفس پخته (نصف لیوان)
سیب زمینی تنوری (نصف یک عدد متوسط)	کدو حلوائی (نصف لیوان)	قارچ پخته <sup>P</sup> (نصف لیوان)
سیب زمینی سرخ کرده (۳۰ گرم)	فلفل تند (نصف لیوان)	بامیه <sup>P</sup> (نصف لیوان)

P: فسفر بالا

## گروه میوه ها

هر واحد از این گروه معادل با یکی از اقلام زیر می باشد:

### میوه های دارای پتاسیم کم

آب انگور (نصف لیوان) زغال اخته (نصف لیوان) عصاره هلو (نصف لیوان)	گلابی، کمپوت یا عصاره (نصف لیوان) لیمو شیرین (نصف یک عدد) لیمو ترش زرد (نصف یک عدد)
--	---

### میوه های دارای پتاسیم متوسط

آب سیب (نصف لیوان) آب گریب فروت (نصف لیوان) آب لیمو ترش زرد (آبلیمو شیرین) آلو برقانی (یک عدد متوسط) آناناس تازه یا کمپوت (نصف لیوان) انگور (۱۵ عدد کوچک) تمشک (نصف لیوان) توت فرنگی (نصف لیوان) سیب (یک عدد کوچک) انجیر تازه یا کمپوت (نصف لیوان) آب لیموترش سبز (یک استکان)	شاه توت (نصف لیوان) عصاره زردآلو (نصف لیوان) کشمش (۲ قاشق غذاخوری) گریب فروت (نصف یک عدد کوچک) گیلاس یا آلبالو (نصف لیوان) نارنگی (یک عدد متوسط) هلو، تازه (یک عدد کوچک) هلو، کمپوت (نصف لیوان) هنداونه (یک لیوان) انبه (نصف لیوان) لیموترش سبز (۱۰۰ گرم)
---	---

### میوه های دارای پتاسیم بالا

آب آلو (نصف لیوان) آلو بخارا ، خشک (۵ عدد) انجیر خشک (۲ عدد) برگه زرد آلو (۵ عدد) پرتقال (یک عدد کوچک) انار (نصف یک عدد متوسط)	خرما (سه عدد) زردآلو تازه یا کمپوت (۳ عدد متوسط) شلیل (یک عدد کوچک) طالبی (یک هشتم یک عدد کوچک) آب پرتقال (نصف لیوان) خرمالو (یک عدد متوسط)	کیوی (نصف یک عدد متوسط) گرمک (یک هشتم یک عدد کوچک) خربزه (یک هشتم یک عدد کوچک) گلابی تازه (یک عدد متوسط) موز (نصف یک عدد متوسط) ازگیل (۲ عدد متوسط)
---	--	--



## گروه مواد غذایی پر کالری

هر واحد از این گروه معادل با یکی از اقلام زیر می باشد:

نصف لیوان	نوشابه های گازدار
نصف لیوان	شربت آلبیمو
نصف لیوان	لیموناد
نصف لیوان	نوشابه با طعم میوه ای
۱ عدد (۹۰ گرم)	بستنی یخی ( چوبی )
یک چهارم لیوان	یخ دربهشت
یک قاشق غذاخوری	عسل
سه عدد	آب نبات سفت
یک قاشق غذاخوری	مربا یا ژله
یک قاشق غذاخوری	شکر
۵ حبه سه گرمی	قند

## گروه چربی ها

هر واحد از این گروه معادل با یکی از اقلام زیر می باشد:

روغن جامد	یک قاشق مربا خوری
روغن مایع	یک قاشق مربا خوری
کره	یک قاشق مربا خوری
مارگارین	یک قاشق مربا خوری
سس مایونز	یک قاشق مربا خوری
پودر نارگیل	دو قاشق غذا خوری

## گروه شیر و فرآورده های آن

هر واحد از این گروه معادل با یکی از اقلام زیر می باشد:

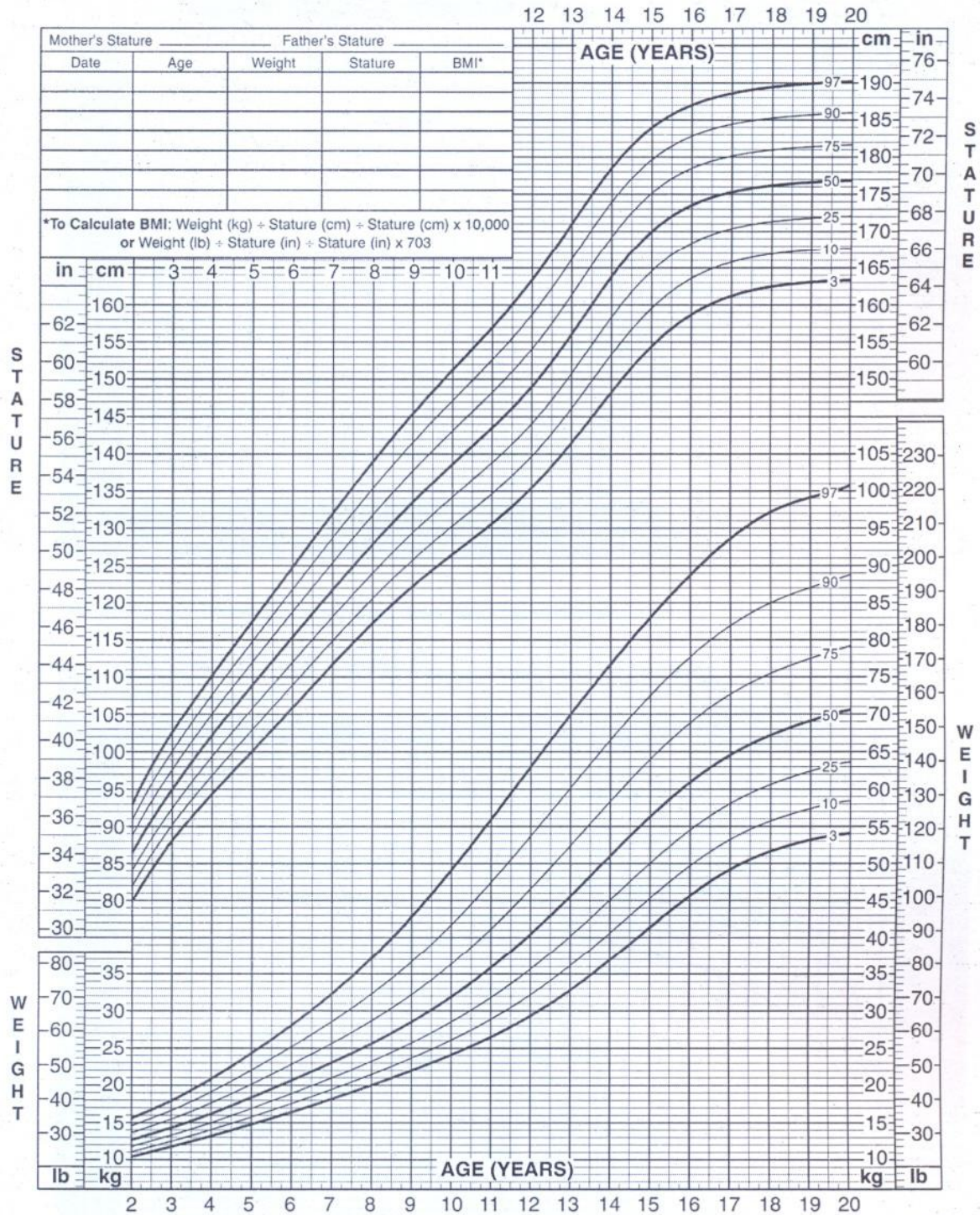
شیر (بدون چربی ، کم چربی ، کامل)	نصف لیوان
شیر کائو	نصف لیوان
بستنی	نصف لیوان
ماست ساده یا میوه ای	نصف لیوان
پودر شیر خشک	یک چهارم لیوان
خامه	۴ قاشق غذاخوری
پنیر خامه ای	۳ قاشق غذاخوری

- نمودار قد برای سن و وزن برای سن پسران از ۲ تا ۲۰ سالگی

2 to 20 years: Boys  
Stature-for-age and Weight-for-age percentiles

NAME \_\_\_\_\_

RECORD # \_\_\_\_\_



Published May 30, 2000 (modified 11/21/00).  
SOURCE: Developed by the National Center for Health Statistics in collaboration with  
the National Center for Chronic Disease Prevention and Health Promotion (2000).  
<http://www.cdc.gov/growthcharts>



SAFER • HEALTHIER • PEOPLE™

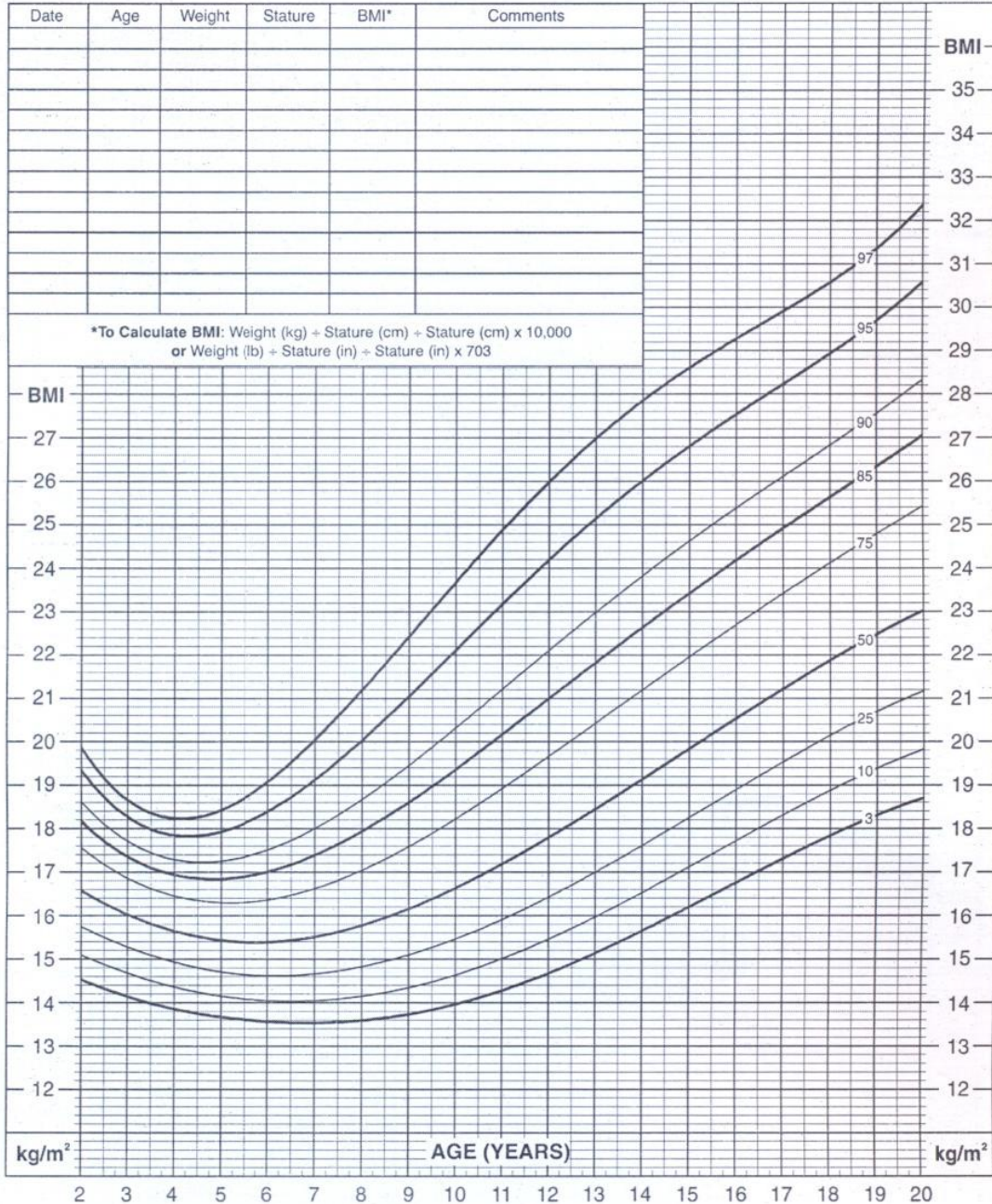


- نمودار BMI برای سن و وزن برای سن پسران از ۲ تا ۲۰ سالگی

2 to 20 years: Boys  
Body mass index-for-age percentiles

NAME \_\_\_\_\_

RECORD # \_\_\_\_\_



Published May 30, 2000 (modified 10/16/00).  
SOURCE: Developed by the National Center for Health Statistics in collaboration with the National Center for Chronic Disease Prevention and Health Promotion (2000).  
<http://www.cdc.gov/growthcharts>





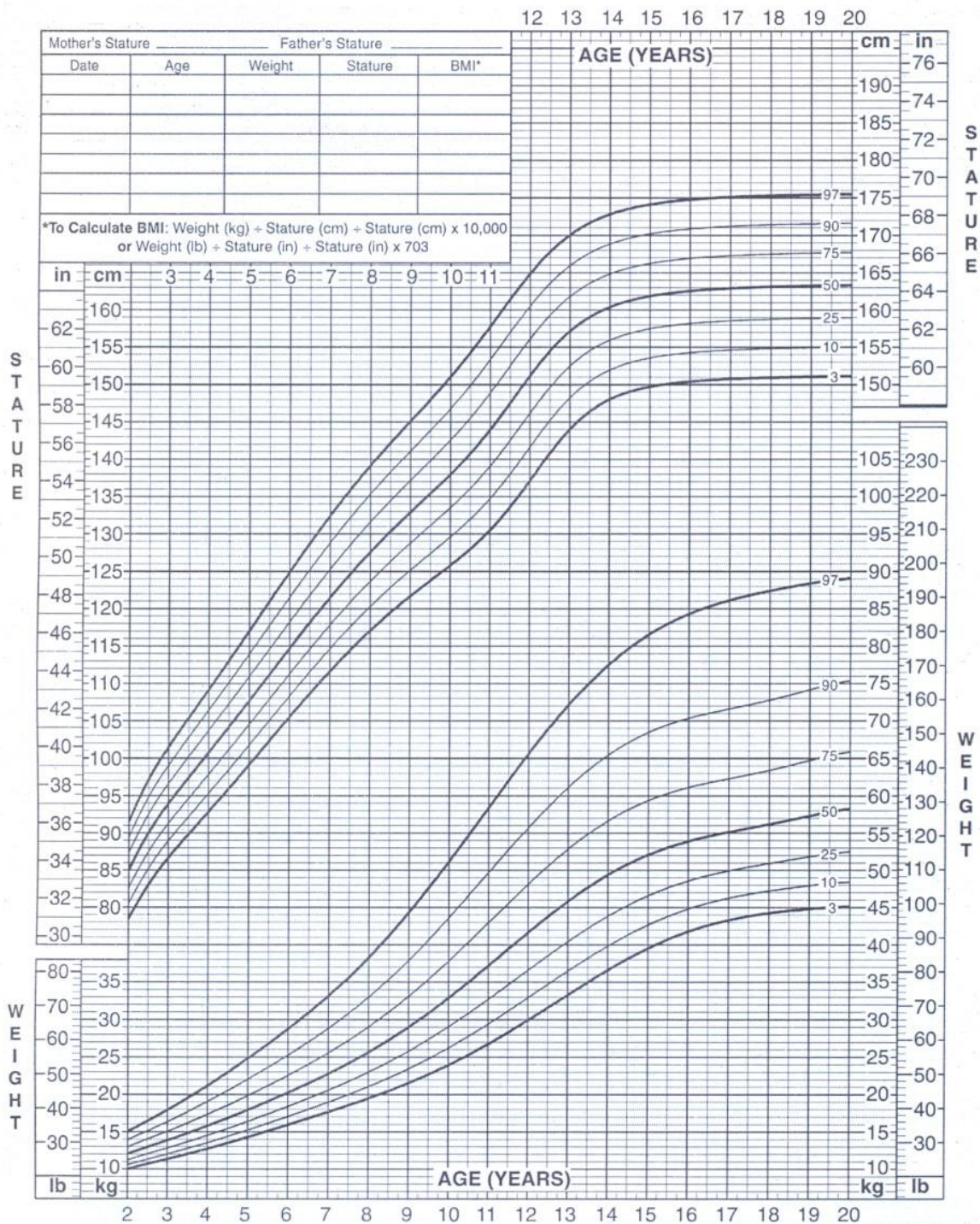
– نمودار قد برای سن و وزن برای سن دختران از ۲ تا ۲۰ سالگی

2 to 20 years: Girls

NAME \_\_\_\_\_

Stature-for-age and Weight-for-age percentiles

RECORD # \_\_\_\_\_



Published May 30, 2000 (modified 11/21/00).

SOURCE: Developed by the National Center for Health Statistics in collaboration with the National Center for Chronic Disease Prevention and Health Promotion (2000).  
<http://www.cdc.gov/growthcharts>



SAFER • HEALTHIER • PEOPLE™

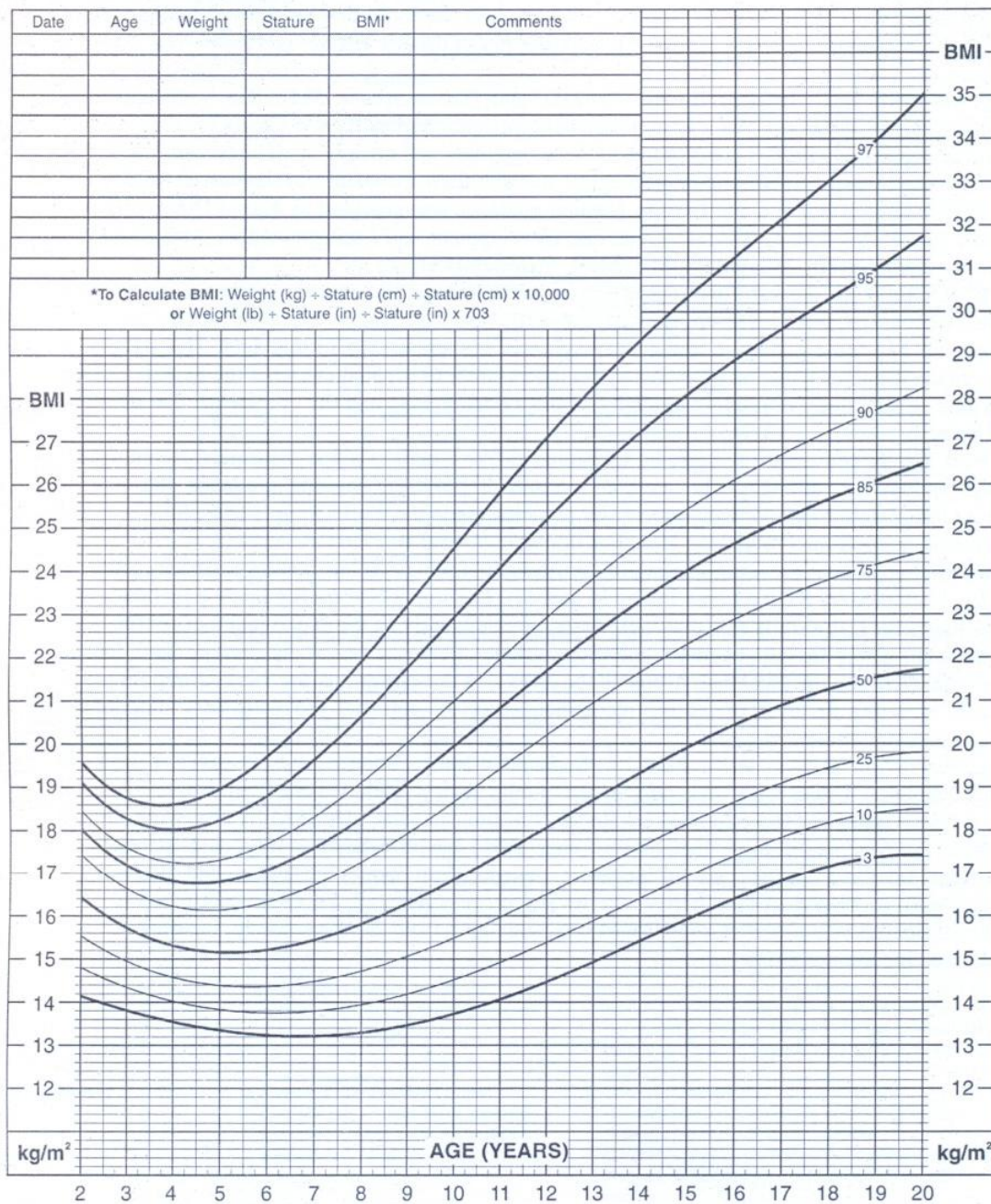


– نمودار BMI برای سن و وزن برای سن دختران از ۲ تا ۲۰ سالگی

2 to 20 years: Girls  
Body mass index-for-age percentiles

NAME \_\_\_\_\_

RECORD # \_\_\_\_\_



Published May 30, 2000 (modified 10/16/00).  
SOURCE: Developed by the National Center for Health Statistics in collaboration with the National Center for Chronic Disease Prevention and Health Promotion (2000).  
<http://www.cdc.gov/growthcharts>



## برگه محاسبه تعداد واحدهای گروه های غذایی برای بیماران در مرحله Predialysis

نام و نام خانوادگی بیمار:

شماره پرونده:

IBW=

TEE=

Pro=

Fat=

Carb=

Na=

K=

P=

Urine Volume = -----

P (mg)	K (mg)	Na (mg)	Fat (gr)	Carb (gr)	Pro (gr)	تعداد واحد ها	گروه های غذایی
$\times 110 =$	$\times 185 =$	$\times 80 =$	$\times 5 =$	$\times 8 =$	$\times 4 =$		گروه شیر
$\times 65 =$	$\times 100 =$	$\times 25 =$	$\times 4 =$	_____	$\times 7 =$		گروه گوشت
$\times 20 =$	$\times 150 =$ $\times 270 =$	$\times 15 =$	_____	$\times 5 =$	$\times 1 =$		گروه سبزی ها
$\times 15 =$	$\times 150 =$ $\times 270 =$	_____	_____	$\times 15 =$	$\times 0.5 =$		گروه میوه ها
$\times 35 =$	$\times 35 =$	$\times 80 =$	$\times 1 =$	$\times 15 =$	$\div 2 =$		گروه نان و غلات
$\times 5 =$	$\times 20 =$	$\times 15 =$	_____	$\div 15 =$			مواد غذایی پر کالری
$\times 5 =$	$\times 10 =$	$\times 55 =$	_____				گروه چربی
			$\div 5 =$				

## برگه محاسبه تعداد واحدهای گروه های غذایی برای بیماران همودیالیزی

نام و نام خانوادگی بیمار:

شماره پرونده:

IBW=

TEE=

Pro=

Fat=

Carb=

Na=

K=

P=

Urine Volume = -----

P (mg)	K (mg)	Na (mg)	Fat (gr)	Pro (gr)	Carb (gr)	تعداد واحد ها	گروه های غذایی
$\times 110 =$	$\times 185 =$	$\times 80 =$	$\times 5 =$	$\times 4 =$	$\times 8 =$		گروه شیر
$\times 20 =$	$\times 150 =$ $\times 270 =$	$\times 15 =$	_____	$\times 1 =$	$\times 5 =$		گروه سبزی ها
$\times 15 =$	$\times 150 =$ $\times 270 =$	_____	_____	$\times 0.5 =$	$\times 15 =$		گروه میوه ها
$\times 5 =$	$\times 20 =$	$\times 15 =$	_____	_____	$\times 15 =$		گروه مواد غذایی پر کالری
$\times 35 =$	$\times 35 =$	$\times 80 =$	$\times 1 =$	$\times 2 =$	$\div 15 =$		گروه نان و غلات
$\times 65 =$	$\times 100 =$	$\times 25 =$	$\times 4 =$	$\div 7 =$			گروه گوشت
$\times 5 =$	$\times 10 =$	$\times 55 =$					
			$\div 5 =$				



## برگه محاسبه تعداد واحدهای گروه های غذایی برای بیماران تحت دیالیز صفاقی

نام و نام خانوادگی بیمار:

شماره پرونده:

IBW=

TEE=

Pro=

Fat=

Carb=

Na=

K=

P=

Urine Volume = -----

Recommended Na ( For Anuric ) :  $\frac{1}{5} \rightarrow$  Na: ۱۰۰۰-۲۰۰۰ mg/d,  $\frac{2}{5} \rightarrow$  Na: ۲۵۰۰ mg/d,  $\frac{4}{25} \rightarrow$  Na: ۳۰۰۰-۴۰۰۰ mg/d

Anhydrous Glucose :  $\frac{1}{5} \rightarrow$  ۱۳/۶ g/L  $\frac{2}{5} \rightarrow$  ۲۲/۷ g/L  $\frac{4}{25} \rightarrow$  ۳۸/۶ g/L Absorbed glucose= -----

Recommended Water ( For Anuric ) :  $\frac{1}{5} \rightarrow$  W: ۱ L/d,  $\frac{2}{5} \rightarrow$  W: ۱/۵ L/d,  $\frac{4}{25} \rightarrow$  W: ۲-۲/۵ L/d

P (mg)	K (mg)	Na (mg)	Fat (gr)	Pro (gr)	Carb (gr)	تعداد واحد ها	گروه های غذایی
$\times 110 =$	$\times 185 =$	$\times 80 =$	$\times 5 =$	$\times 4 =$	$\times 8 =$		گروه شیر
$\times 20 =$	$\times 150 =$ $\times 270 =$	$\times 15 =$	_____	$\times 1 =$	$\times 5 =$		گروه سبزی ها
$\times 15 =$	$\times 150 =$ $\times 270 =$	_____	_____	$\times 0.5 =$	$\times 15 =$		گروه میوه ها
$\times 5 =$	$\times 20 =$	$\times 15 =$	_____	_____	$\times 15 =$		گروه مواد غذایی پر کالری
$\times 35 =$	$\times 35 =$	$\times 80 =$	$\times 1 =$	$\times 2 =$	$\div 15 =$		گروه نان و غلات
$\times 65 =$	$\times 100 =$	$\times 25 =$	$\times 4 =$	$\div 7 =$			گروه گوشت
$\times 5 =$	$\times 10 =$	$\times 55 =$	$\div 5 =$				گروه چربی

